

MINISTERO DIFESA - ESERCITO
ISPETTORATO GENERALE MOTORIZZAZIONE

AUTOVEICOLO DA MONTAGNA

3 x 3



CATALOGO PARTI DI RICAMBIO

1^a EDIZIONE

ELENCO DELLE PARTI DI RICAMBIO

www.fipw.it


APPENDICE AL CATALOGO PARTI RICAMBIO 3 x 3 (1ª edizione - Giugno 1962)

Agiunte e varianti introdotte ai veicoli successivamente alla stampa del catalogo parti ricambio :

Parte Post. Modifica				DENOMINAZIONE	Parte ante Modifica			
N.° Fig.	Simbolo		Quant.		N.° Fig.	Simbolo		Quant.
	N.° Disegno	N. D'ordin.				N.° Disegno	N. D'ordin.	
SOTTOGRUPPO 3								
23	49166	47061500	1	Biella completa di boccola piede biella ✓	23	49166	47061500	1
SOTTOGRUPPO 6								
★17	26-IMB 4	47112601	1	Carburatore ✓	17	26-IMB 1	47112600	1
★50	PM 15/M	47107201	1	Pompa alimentazione ✓	50	PM 15	47107200	1
SOTTOGRUPPO 7								
47	49631/1	47144201	2	Anello di tenuta per cartuccia ✓	47	49631	47144200	2
48	49632/1		1	Cartuccia filtrante ✓	48	49632		1
SOTTOGRUPPO 20								
37	48761	47638100	1	Molla interna per ceppi freno ant. ✓	37	25754	25638200	1
	48760	47638200	1	Molla esterna per ceppi freno ant. ✓				
SOTTOGRUPPO 23								
41	48122	47371900	2	Coperchio tenuta per pignone ✓	41	48122	47371900	1
SOTTOGRUPPO 26								
82	48761	47638100	2	Molla interna per ceppi freno post. ✓	82		47638100	2
83	48760	47638200	2	Molla esterna per ceppi freno post. ✓	83		47638200	2
SOTTOGRUPPO 28								
★59	BE 201 A	47716501	1	Bobina alta tensione completa di scatola ✓	59	B 207 A	47716500	1
105	AC 3 DECAM	47735600	1	Commutatore comando accensione e luci ✓	105	AC 3 DECAM	47735600	1

★ N.B. - I nuovi particolari sopra elencati verranno forniti solo dopo l'esaurimento della scorta ante modifica.





www.rpw.it

**ELENCO PARTI RICAMBIO
IN SOTTOGRUPPI**

COMPLESSO : Autotelaio
SOTTOCOMPLESSO : Motore
GRUPPO : Organi principali

SOTTOGRUPPO 1 : Cilindri - Teste - Coperchi -
 Bilancieri - Valvole

N. Fig.	SIMBOLO		DENOMINAZIONE	Quantità	Indicazioni suppletive
	N. Disegno	N. d'ordinazione			
10	49030	47023500	Coperchio per testa cilindro destro	1	
11	49031	47023510	Coperchio per testa cilindro sinistro	1	
12	49041	98106082	Bullone fissaggio coperchi alle teste	10	
13	36070 A	95100130	Rosetta per bulloni fissaggio coperchi alle teste	10	
14	49042	47022900	Raccordo per sfiatatoio sui coperchi teste	2	
14/1	M 2315 ter	90714124	Guarnizione per raccordo sfiatatoio sui coperchi teste	2	
15	49040	47023700	Guarnizione fra teste e coperchi	2	
16	49001	47022400	Testa del cilindro destro	1	
17	49002	47022410	Testa del cilindro sinistro	1	
18	49053	47120100	Pipa scarico fra teste e tubi scarico	2	
19	49055	47120300	Guarnizione fra teste e tubi scarico	3	} 1 sul lato destro 2 sul lato sinistro
20	49054	47120200	Manicotto di spessore fra testa e tubo scarico lato sinistro	1	
21	M 8186	96508041	Prigioniero corto fissaggio pipa scarico sulla testa destra	1	
22	49051	96508084	Prigioniero lungo fissaggio pipa scarico sulla testa destra	2	
23	49050	96508067	Prigioniero corto fissaggio pipa scarico sulla testa sinistra	1	
24	49052	96508111	Prigioniero lungo fissaggio pipa scarico sulla testa sinistra	2	
25	M 145 ter	95101231	Rosetta per prigionieri fissaggio pipe scarico alle teste	6	
26	DN 8	92701087	Dado per prigionieri fissaggio pipe scarico alle teste	6	
27	49056	96508038	Prigioniero sulle pipe scarico fissaggio tubi scarico	4	
28	12084 ter	92701127	Dado per tiranti fissaggio cilindri e teste al basamento	8	
29	25341 ter	95100415	Rosetta per tiranti fissaggio cilindri e teste al basamento	8	
30	49101	96512286	Tirante lungo fissaggio cilindri e teste al basamento	4	
31	49102	96512244	Tirante corto fissaggio cilindri e teste al basamento	4	
32	49025	47034800	Supporto per perni porta bilancieri	4	
33		90706119	Guarnizione per supporti perni porta bilancieri	4	
34	49016	47030400	Bilanciere comando valvole scarico sulle teste	2	
35	DN 6	92602206	Dado per viti di registro sui bilancieri aspirazione e scarico e per dado fissaggio leva alzavalvola	6	
36	49020	47034000	Vite per registro valvole aspirazione e scarico sui bilancieri	4	
37	49021	47032000	Perno per bilancieri aspirazione e scarico sulle teste	2	
38	49022	94321215	Molla intermedia tra i bilancieri sulle teste	2	
39	49015	47030200	Bilanciere comando valvole aspirazione sulle teste	2	
40	49019	91111725	Boccola per bilancieri aspirazione e scarico sulle teste	4	
41	49007	47036100	Valvola scarico sulle teste destra e sinistra	2	
42	49006	47036000	Valvola aspirazione sulle teste destra e sinistra	2	
43	49005	47036600	Guida valvole aspirazione e scarico	4	
44	49008	47037000	Piattello inferiore per appoggio molle valvole aspirazione e scarico	4	
45	49009	47037400	Molla per valvole aspirazione e scarico	4	
46	49010	47038000	Piattello superiore per molle aspirazione e scarico	4	
47	49011	47038100	Semiconi per valvole aspirazione e scarico	8	
48	49004	47036300	Ghiera per sede valvole scarico	2	
49	49003	47036200	Ghiera per sede valvole aspirazione	2	
50	49059	95895760	Tubazione sfiatatoio sulla testa destra	1	
51	49060	95895785	Tubazione sfiatatoio sulla testa sinistra	1	
52	49065	47020200	Cilindro motore	2	
53	49071	47020800	Guarnizione fra cilindro e basamento	2	

www.rpw.it

N. Fig.	SIMBOLO		DENOMINAZIONE	Quantità	Indicazioni suppletive
	N. Disegno	N. d'ordinazione			
54	49032	47802100	Albero con camma alzavalvola	2	
55	31377	95100139	Rosetta per dadi fiss. leve camme alzavalvole	2	
56	49036	47802000	Leva comando camme alzavalvole	2	
57	49035	94321155	Molla di spinta per camme alzavalvole	2	
58	49034	95100414	Rosetta per anello tenuta olio sui coperchi teste	2	
59	49033	90706121	Anello di tenuta olio per alberi camme alzavalvole sui coperchi delle teste	2	
60	49674	47802600	Trasmissione completa comando alzavalvola sulla testa sinistra	1	
61	49678	47802900	Trasmissione completa comando alzavalvola sulla testa destra	1	
62	49670	47801500	Trasmissione centrale comando alzavalvole completa	1	
63	M 68 N	95715228	Capocorda per trasmissioni comando alzavalvole parte motore	2	
64	M 68	25625800	Forcellino per trasmissioni comando alzavalvole	2	
65	M 70 bis	92700072	Dado per viti tendifilo sulle trasmissioni comando alzavalvole	3	
66	M 2101	95790126	Bullone tendifilo sulle trasmissioni comando alzavalvole	3	
67	T 234	95720122	Coprifilo per guaine trasmissioni comando alzavalvole	6	
68	T 16162	95715114	Capocorda per trasmissioni comando alzavalvole lato corpo mobile	3	
69	T 8529	95715223	Capocorda sulla trasmissione centrale comando alzavalvole lato leva	1	
70	M 64	95780249	Spina unione trasmissioni comando alzavalvole alle leve sulle teste	2	
71	M 56	25800700	Molla richiamo leve alzavalvole	2	
72	49687	47807200	Tappo a doppia uscita per guida	1	
73	49685	47807000	Corpo mobile per guida	1	
74	49682	47806500	Guida per corpo mobile	1	
75	49686	47807100	Tappo fermo guaina centrale	1	
76	49530	47108600	Tube sostegno tubazione benzina e sfiatatoio distributore	1	

COMPLESSO : Autotelaio
 SOTTOCOMPLESSO : Motore
 GRUPPO : Organi principali

SOTTOGRUPPO 2 : Basamento - Coperchi


Fig. N.	SIMBOLO		DENOMINAZIONE	Quantità	Indicazioni suppletive
	N. Disegno	N. d'ordinazione			
10	49080	47000800	Basamento motore	1	
11	49340	47001300	Coperchio basamento con doppio diffusore	1	
12	49341	47001200	Guarnizione per coperchio basamento con doppio diffusore	1	
13	M 2197	98366031	Vite a testa svasata fissaggio coperchio	6	
14	38081	98106043	Bullone lungo fissaggio coperchio	5	
15	36070 A	95100130	Rosetta per bulloni fissaggio coperchio e prigionieri fissaggio coppa porta filtro	15	
16	38082	98106034	Bullone corto fissaggio coperchio	2	
17	24016	95512081	Spina di riferimento sul coperchio	2	
18	49342	90404260	Anello Angus di tenuta sul coperchio	1	
19	25303	92701083	Dado per fissaggio flangia per supporto cuscinetto lato distribuzione	6	
20	49093	47012100	Settore di sicurezza per dadi fissaggio flangia	3	
21	49092	96508031	Prigioniero sul basamento per flangia per supporto cuscinetto	6	

42 x 60 x 10

www.rpw.it

N. Fig.	SIMBOLO		DENOMINAZIONE	Quantità	Indicazioni suppletive	
	N. Disegno	N. d'ordinazione				
22	}	49122	47011900	Flangia completa di cuscinetto lato distribuzione	}	1
		49123	47011901	Flangia completa di cuscinetto lato distribuzione minorato mm. 0,2		
		49124	47011902	Flangia completa di cuscinetto lato distribuzione minorato mm. 0,4		
		49125	47011903	Flangia completa di cuscinetto lato distribuzione minorato mm. 0,6		
		49126	47011904	Flangia completa di cuscinetto lato distribuzione minorato mm. 0,8		
23		49129	91124014	Cuscinetto di banco lato distribuzione		2
24		49135	47012200	Spina forata di fermo cuscinetto di banco lato distribuzione		1
25		49140	47151400	Coppa porta filtro olio		1
26		47312	95980322	Tappo scarico olio		1
27		47313	90714225	Guarnizione per tappo scarico olio		1
28		49138	96506051	Prigioniero lungo per fissaggio coppa porta filtro		4
29		49139	96506029	Prigioniero corto per fissaggio coppa porta filtro		4
30		D N 6	92602206	Dado per prigionieri fissaggio coppa porta filtro e per bullone fissaggio distributore		9
31		49145	47151600	Guarnizione per coppa porta filtro		1
32		49144	47153100	Anello elastico tenuta filtro		1
33		49141	47153000	Filtro per olio nella coppa		1
34		49094	96508050	Prigioniero sul basamento per fissaggio pompa benzina		2
35		49056	96508038	Prigioniero sul basamento per attacco corpo fissaggio distributore		2
36		M 145 ter	95101231	Rosetta per prigionieri sul basamento per attacco corpo fissaggio distributore e per prigionieri fissaggio flangia lato volano al basamento		10
37		D N 8	92701087	Dado per prigionieri sul basamento per attacco corpo fissaggio distributore e per prigioniero fissaggio flangia lato volano al basamento		10
38			47715700	Supporto per distributore d'accensione completo di ingranaggio		1
38/1		49446	90561928	Anello di tenuta per supporto		1
39		49447	47715900	Guarnizione per supporto		1
40		11523	98106036	Bullone serraggio distributore		1
41		49448	47716000	Albero comando distributore d'accensione		1
42		49450	95510318	Spina per ingranaggio di rinvio per distributore		1
43		49449	47716200	Ingranaggio di rinvio per distributore d'accensione		1
44		49445	47715800	Corpo per supporto distributore d'accensione		1
45	}	49105	47011400	Flangia completa di cuscinetto di banco lato volano	}	1
		49106	47011401	Flangia completa di cuscinetto di banco lato volano minorato mm. 0,2		
		49107	47011402	Flangia completa di cuscinetto di banco lato volano minorato mm. 0,4		
		49108	47011403	Flangia completa di cuscinetto di banco lato volano minorato mm. 0,6		
		49109	47011404	Flangia completa di cuscinetto di banco lato volano minorato mm. 0,8		
46		49112	91115225	Cuscinetto di banco lato volano		1
47		49118	47011700	Spina forata di fermo cuscinetto di banco lato volano		1
48		49119	90405368	Anello Angus sul basamento per albero motore		1
49		49120	47011800	Guarnizione per flangia lato volano		1
50		T 71 bis	92602210	Dado per prigionieri sul basamento per attacco scatola cambio		6
51		49090	96510066	Prigioniero sul basamento per attacco scatola cambio		6
52		T 209 B	95100311	Rosetta per prigionieri sul basamento per attacco scatola cambio		6
53		49091	96508033	Prigioniero per flangia supporto cuscinetto lato volano		2
54		31135	95512104	Spina di riferimento tra basamento motore e cambio		2
55		49303	95980116	Tappo di chiusura per valvolina di ritegno olio		1
56		25111	90714165	Guarnizione per tappo di chiusura per valvolina di ritegno olio		1

53 x 68 x 10



N. Fig.	SIMBOLO		DENOMINAZIONE	Quantità	Indicazioni suppletive
	N. Disegno	N. d'ordinazione			
57	M 9072 bis	95500007	Copiglia per valvolina ritegno olio	1	
58	49304	47149500	Bussola per valvolina ritegno olio	1	
59	49302	47149400	Rocchetto di guida valvolina ritegno olio	1	
60	M 108	94321046	Molla di spinta per valvolina ritegno olio	1	
61	49301	47149300	Valvolina di ritegno olio	1	
62	49300	47149200	Valvolina di ritegno olio completa di copiglia, rosetta, rocchetto e molla	1	
63	49325	47150600	Tappo sulla valvola di regolazione pressione olio completa	1	
64	49326	95100522	Guarnizione per tappo valvola di regolazione	1	
65	49323	94321070	Molla per valvola di regolazione pressione olio	1	
66	49322	47150900	Pistoncino per valvola di regolazione pressione olio	1	
67	49321	47150800	Corpo per valvola di regolazione pressione olio	1	
68	49327	95100760	Guarnizione per valvola di regolazione pressione olio	1	
69	49320	47150500	Valvola di regolazione pressione olio completa	1	
70	49100	95980112	Tappo di chiusura foro passaggio spina	1	
71	M 2315 ter	90714124	Guarnizione per tappo di chiusura foro passaggio spina	1	
72	49150	47019300	Snodo elastico per fissaggio motore e cambio al telaio	1	
73		47990200	Complesso motore	1	
74		47990100	Complesso motore - propulsore	1	

COMPLESSO : Autotelaio
 SOTTOCOMPLESSO : Motore
 GRUPPO : Organi principali

SOTTOGRUPPO 3 : Albero motore - Alberi camme - Pistoni - Bielle - Distribuzione

N. Fig.	SIMBOLO		DENOMINAZIONE	Quantità	Indicazioni suppletive
	N. Disegno	N. d'ordinazione			
10	49160	47064200	Albero motore	1	
11	49189	92700320	Dado bloccaggio ingranaggio comando distribuzione	1	
12	49188	95101940	Rosetta per dado bloccaggio ingranaggio comando distribuzione	1	
13	49187	47072000	Ingranaggio sull'albero motore comando distribuzione	1	
14	49186	95100968	Rosetta di spallamento e aggiustaggio sull'albero motore	1	
15	M 2353	91702355	Chiavella per ingranaggio distribuzione e ventola	2	
16	49163	47065400	Tappo per bottone di manovella lato distribuzione	1	
17	49162	91111525	Boccola nell'albero motore per albero primario del cambio	1	
18	49207	47060800	Anello elastico per pistone	4	
		47060801	Anello elastico per pistone maggiorato mm. 0,2		
		47060802	Anello elastico per pistone maggiorato mm. 0,4		
		47060803	Anello elastico per pistone maggiorato mm. 0,6		
		47060804	Anello elastico per pistone maggiorato mm. 0,8		
19	49213	47060805	Anello elastico per pistone maggiorato mm. 1	4	
		47060900	Anello elastico raschiaolio per pistone		
		47060901	Anello elastico raschiaolio per pistone maggiorato mm. 0,2		
		47060902	Anello elastico raschiaolio per pistone maggiorato mm. 0,4		
		47060903	Anello elastico raschiaolio per pistone maggiorato mm. 0,6		
		47060904	Anello elastico raschiaolio per pistone maggiorato mm. 0,8		
		47060905	Anello elastico raschiaolio per pistone maggiorato mm. 1		

www.rpw.it

segue Sottogruppo 3

N. Fig.	SIMBOLO		DENOMINAZIONE	Quantità	Indicazioni suppletive
	N. Disegno	N. d'ordinazione			
20	49220	90351037	Molla di fermo spinotto per pistone	4	
21	49219	47061200	Spinotto per pistone	2	
22	49195	47060400	Pistone	2	
		47060401	Pistone maggiorato mm. 0,2		
		47060402	Pistone maggiorato mm. 0,4		
		47060403	Pistone maggiorato mm. 0,6		
		47060404	Pistone maggiorato mm. 0,8		
23	49166	47060405	Pistone maggiorato mm. 1		
24	49168	47061500	Biella completa di boccola e auscinetto <i>Piede bielle</i>	2	
25	49172	91112126	Boccola per piede di biella	2	
		47062000	Semicuscinetto per biella	4	
		47062001	Semicuscinetto per biella minorato mm. 0,25		
		47062002	Semicuscinetto per biella minorato mm. 0,50		
49173	47062003	Semicuscinetto per biella minorato mm. 0,75			
26	49174	47062004	Semicuscinetto per biella minorato mm. 1		
27	49175	92750082	Dado serraggio bullone testa di biella	4	
28	49176	47062300	Piastrina di sicurezza per dado serraggio bullone testa di biella	4	
29	49169	47062200	Bullone per testa di biella	4	
30	M 2054	92701180	Dado serraggio ingranaggi comando camme	2	
31	49258	95512060	Spina di riferimento sull'albero a camme	2	
32	T 9819 bis	95100678	Rosetta serraggio ingranaggi comando camme	2	
33	49257	47054500	Ingranaggio comando albero camme	2	
34	25275	98106021	Bullone fissaggio flangia tenuta albero camme	6	
35	RE 6	95120065	Rosetta per bullone fissaggio flangia di tenuta albero camme	6	
36	49256	47054000	Flangia di tenuta alberi a camme	2	
37	49250	47053300	Albero a camme destro	1	
38	49251	47053310	Albero a camme sinistro	1	
		47045800	Punteria comando valvole	4	
		49259	47045801		
49260	47045802	Punteria comando valvole maggiorata mm. 0,10			
39	49261	47045000	Astina comando bilanciere completa	4	
40	49264	90511731	Anello di tenuta per tubo copriastine	8	
41	49269	47046000	Tubo copriastine	4	
	49270				

www.rpw.it

COMPLESSO : Autotelaio
 SOTTOCOMPLESSO : Motore
 GRUPPO : Raffreddamento

SOTTOGRUPPO 4 : Cuffia - Ventola - Convogliatore

N. Fig.	SIMBOLO		DENOMINAZIONE	Quantità	Indicazioni suppletive
	N. Disegno	N. d'ordinazione			
10	49354	47182800	Cuffia sul coperchio basamento con doppio diffusore	1	
11	T 136	98024312	Bullone fissaggio protezione alla cuffia e per bullone fissaggio convogliatori e raccordi	47	
12	RE 6	95120065	Rosetta elastica per bullone fissaggio protezione alla cuffia	6	
13	49360	47183600	Protezione sulla cuffia completa	1	
14	49358	47183400	Tappo per cuffia	1	
15	M 140	98106017	Bullone fissaggio cuffia al coperchio	8	
16	36070 A	95100130	Rosetta per bullone fissaggio cuffia al coperchio e per bulloni fissaggio convogliatori e raccordi	50	
17	49356	47182600	Guarnizioni per cuffia	1	
18	49191	92701187	Dado bloccaggio ventola	1	
19	49190	95100676	Rosetta per dado bloccaggio ventola	1	
20	49345	47180200	Ventola	1	
21	49375	47184000	Convogliatore d'aria destro	1	
22	49380	47185000	Raccordo inferiore per convogliatore destro	1	
23	49043	47805400	Braccio per trasmissione comando alzavalvola destro	1	
24	49386	47184010	Convogliatore d'aria sinistro	1	
25	49394	47185010	Raccordo inferiore per convogliatore sinistro	1	
26	49044	47805500	Braccio per trasmissione comando alzavalvola sinistro	1	
27	26518	98106015	Bullone fissaggio convogliatore sinistro e filtro d'aria	1	

COMPLESSO : Autotelaio
 SOTTOCOMPLESSO : Motore
 GRUPPO : Alimentazione e scarico

SOTTOGRUPPO 5 : Serbatoio combustibile - Indicatore di livello - Vaschetta - Tubo scarico - Silenziatore

N. Fig.	SIMBOLO		DENOMINAZIONE	Quantità	Indicazioni suppletive
	N. Disegno	N. d'ordinazione			
10	48400	47100200	Serbatoio benzina	1	
11	48450	47587300	Sopporto per arma e attacco telone	1	
12	DN 8	92701087	Dado per bullone fissaggio sopporto al serbatoio e per fissaggio silenziatore	12	
13	RE 8	95120085	Rosetta elastica per bulloni fiss. sopporto al serbatoio, per fiss. silenziatore e per dado fiss. tubo scarico alla testa	14	
14	38387	98108016	Bullone fiss. sopporto al serbatoio	8	
15	48445	47468000	Schienale sul serbatoio	1	
16	T 134	98106009	Bullone fissaggio schienale al serbatoio	4	
17	RE 6	95120065	Rosetta elastica per bullone fissaggio schienale al serbatoio	4	
18	48442	98116062	Bullone fissaggio ruota di scorta	1	
19	48443	47480500	Traversino porta ruota di scorta	1	
20	48439	47109400	Molla fissaggio imbuto	1	
21		47104000	Tappo per serbatoio benzina completo	1	
22	48418	47104100	Tappo per serbatoio benzina	1	
23	48417	47104600	Guarnizione per tappo serbatoio benzina	1	
24	48419	47104500	Pistoncino chiusura tappo	1	
25	48420	47104400	Camma sferica per pistoncino	1	
26	48421	47104300	Calotta porta camma	1	

www.rpw.it

segue Sottogruppo 5

N. Fig.	SIMBOLO		DENOMINAZIONE	Quantità	Indicazioni suppletive
	N. Disegno	N. d'ordinazione			
27	41086	92602004	Dado fissaggio indicatore di livello	6	
28	Sch. 3297/A (Borletti)	47103000	Indicatore di livello completo	1	
29		47103100	Guarnizione per indicatore di livello	1	
30	T 8142	98110027	Bullone fissaggio serbatoio benzina sul telaio	4	
31	48438	47103400	Piastra di cuscinetto per serbatoio benzina	4	
32	38792	91551053	Gommino per passaggio fili fanalini di posizione sul serbatoio	2	
33	48921	47704000	Protezione per regolatore	1	
34	T 136	98024312	Bullone corto fissaggio regolatore	3	
35	36070 A	95100130	Rosetta per bulloni fissaggio regolatore e calzataia	4	
36	D N 6	92602206	Dado per bullone corto fissaggio regolatore e per prigioniero sul condotto aspirazione	5	
37	25275	98106021	Bullone lungo fissaggio regolatore e calzataia	1	
38	49570	92670206	Dado ad alette per fissaggio calzataia	1	
39	31171/1	95980318	Tappo per scarico benzina dal serbatoio	1	
40	31171/2	90714182	Guarnizione per tappo scarico benzina dal serbatoio	1	
41	40148	90714123	Guarnizione per rubinetto	3	
42	FR 25 FISPA	47105300	Rubinetto benzina completo di filtro	1	
43		47105400	Rubinetto benzina	1	
44		47105500	Corpo rubinetto benzina	1	
45		47106200	Filtro benzina	1	
46		47105800	Guarnizione per vaschetta	1	
47		47106000	Vaschetta per rubinetto benzina	1	
48		47106300	Tirante completo	1	
49	48447	95990050	Bullone forato fissaggio raccordo al rubinetto	1	
50	48446	47106800	Raccordo a squadra con tubetto	1	
51	49472	47114900	Guarnizione tra carburatore e condotto d'aspirazione	1	
52	36070 B	95021106	Rosetta elastica per prigioniero sul condotto aspirazione	2	
53	49139	96506029	Prigioniero sul condotto aspirazione	2	
54	49476	47116100	Pipa porta carburatore per condotto aspirazione	1	
55	49483	47116900	Manicotto per condotto d'aspirazione	1	
56	25731	25658300	Fascetta per serraggio manicotto	2	
57	49496	47115500	Guarnizione fra testa e condotto aspirazione	2	
58	T 13081 bis	98108033	Bullone fissaggio condotto aspirazione alle teste	4	
59	M 145 ter	95101231	Rosetta per bullone fissaggio condotto aspirazione alle teste	4	
60	T 8521	99105080	Vite per fascetta completa di rulli	2	
61	T 8520 bis	02085201	Fascetta completa di rulli fissaggio silenziatore	2	
62	T 8521 ter	95716162	Rullo non filettato per fascette	2	
63	T 8521 bis	95716260	Rullo filettato per fascette	2	
64	49511	47120810	Tubo scarico sinistro	1	
65	49057	92700088	Dado fissaggio tubi scarico	4	
66	49515	47128200	Guarnizione per tubi scarico	2	
67	49510	47120800	Tubo scarico destro	1	
68	49521	47123010	Silenziatore sinistro	1	
69	49520	47123000	Silenziatore destro	1	
70	48644	99105125	Perno per ancoraggio silenziatore	2	
71	49524	94321156	Molla per perno ancoraggio silenziatore	2	

www.rpw.it

COMPLESSO : Autotelaio
 SOTTOCOMPLESSO : Motore
 GRUPPO : Alimentazione e scarico

SOTTOGRUPPO 6 : Carburatore - Pompa - Filtro aria -
 Comandi carburatore

N. Fig.	SIMBOLO		DENOMINAZIONE	Quantità	Indicazioni suppletive
	N. Disegno	N. d'ordinazione			
10	49570	92670206	Dado ad alette per contenitore filtro aria	1	
11	49564	47113400	Coperchio girevole del contenitore	1	
12	49569	47113600	Cartuccia filtro aria	1	
13	49551	47113200	Contenitore per filtro aria	1	
14	T 134	98106009	Bullone fissaggio filtro aria al convogliatore	2	
15	RE 6	95120065	Rosetta per bullone fissaggio filtro aria al convogliatore	2	
16	49475	47114300	Pipa di collegamento carburatore col filtro aria	1	
17	26-IMBT (Weber)	47112601 47112600	Carburatore	1	{ vedere carburatore smontato Tav. 2 Appendice
18	TA 175 H	95500012	Copiglia fissaggio tirantino e spina al cavallotto	3	
19	36022 bis	95100055	Rosetta per fissaggio tirantino e spina al cavallotto	3	
20	49490	47118200	Tirantino sul cavallotto	1	
21	49486	47118100	Cavallotto sul braccio	1	
22	DN 6	92602206	Dado per bullone fissaggio cavallotto al braccio	1	
23	36070 B	95021106	Rosetta elastica per bullone fiss. cavallotto al braccio e per vite fissaggio flangia al carburatore	3	
24	49492	99105079	Bullone fissaggio cavallotto al braccio	1	
25	M 56	25800700	Molla di richiamo sul cavallotto	1	
26	49489	95780251	Spina sul cavallotto fissaggio trasmissioni	1	
27	M 68 N	95715228	Capocorda per trasmissioni comando acceleratore lato forcellini	3	
28	M 68	25625800	Forcellino sulla trasmissione comando acceleratore a pedale	2	
29	49715	47117600	Soffietto parapolvere sulla trasmissione comando acceleratore a pedale	2	
30	M 70 bis	92700072	Dado per tirafilo sulle trasmissioni comando acceleratore	2	
31	49698	47137500	Tendifilo per trasmissioni comando acceleratore lato carburatore	2	
32	T 235	95720130	Coprifilo per guaina per trasmissioni comando acceleratore a pedale	2	
33	49712	47117500	Trasmissione completa comando acceleratore a pedale	1	
34	M 70	95790127	Tendifilo per trasmissione comando acceleratore lato pedale	1	
35	T 87 bis	95500120	Copiglia per spina fiss. trasmissione al pedale	1	
36	M 64	95780249	Spina per forcellino sulla trasmissione comando acceleratore lato pedale	1	
37	48629	47118300	Molla ritorno pedale trasmissione comando acceleratore	1	
38	48624	47118000	Pedale comando trasmissione comando acceleratore	1	
39	31359	32251000	Pedalino gomma per pedale comando trasmissione acceleratore	1	
40	49700	95740240	Forcellino sulla trasmissione comando trasmissione acceleratore a mano	1	
41	49699	94321104	Molla richiamo trasmissione comando acceleratore a mano	1	
42	T 234	95720122	Coprifilo per guaina trasmissioni comando acceleratore a mano e comando starter	4	
43	49695	47137000	Trasmissione completa comando acceleratore a mano	1	
44	T 193 N	95716517	Capocorda lato manettino per trasmissioni comando acceleratore a mano e comando starter	2	
45	38742	95720230	Coprifilo per guaina sulla trasmissione comando starter lato carburatore	1	
46	49703	47133500	Trasmissione comando starter	1	
47	36014	98306019	Vite fissaggio flangia al carburatore	2	
48	49470	47114500	Flangia sul carburatore per fissaggio pipa	1	
49	49471	47114800	Guarnizione per flangia sul carburatore	1	
50	PM15 (Weber)	47107200 47107201	Pompa alimentazione	1	{ Per pompa smontata vedere Tav. 1 Appendice
51	49501	47107400	Guarnizione per flangia isolante per pompa	2	
52	49500	47107300	Flangia isolante per pompa	1	
53	49502	47107500	Astina comando pompa alimentazione	1	
54	DN 8	92701087	Dado fissaggio pompa alimentazione al basamento motore	2	

www.wolff.it

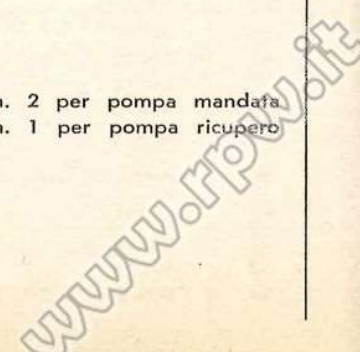
segue Sottogruppo 6

N. Fig.	SIMBOLO		DENOMINAZIONE	Quantità	Indicazioni suppletive
	N. Disegno	N. d'ordinazione			
55	RE 8	95120085	Rosetta elastica per bullone fissaggio pompa alimentazione al basamento motore	2	
56	49503	47107600	Raccordo sulla pompa per attacco tubazione dal serbatoio alla pompa	1	
57	49504	95100306	Guarnizione per raccordo attacco tubazione	1	
58	49508	95985463	Tubazione benzina tra serbatoio e pompa	1	
59	49507	95985478	Tubazione benzina tra pompa e carburatore	1	

COMPLESSO : Autotelaio
 SOTTOCOMPLESSO : Motore
 GRUPPO : Lubrificazione

SOTTOGRUPPO 7 : Pompa olio - Filtro olio - Tubazioni

N. Fig.	SIMBOLO		DENOMINAZIONE	Quantità	Indicazioni suppletive
	N. Disegno	N. d'ordinazione			
10	T 8153 bis	07143501	Filtro olio nel serbatoio olio	1	
11	T 35102 bis	90714251	Guarnizione per corpo filtro	1	
12	48362	47143600	Corpo del filtro olio	1	
13	49606	95990081	Bullone forato fissaggio tubazioni al serbatoio e filtro olio	3	
14	49607	90714155	Guarnizione per bulloni forati fissaggio tubazioni al serbatoio e filtro olio	11	
15	49601	47145100	Semitubazione sul serbatoio per mandata olio	1	
16		47145300	Fascette per tubazione gomma	6	
17	49604	95985925	Tube gomma intermedio per tubazioni mandata olio dal serbatoio al motore e ricupero dal motore al filtro	2	
18	49310	95920010	Dado per fissaggio raccordo tubazione mandata olio al motore e ricupero olio dal motore al filtro	2	
19	49311	47145700	Raccordo conico per tubazione mandata olio	1	
20	49307	95990080	Bullone forato per fissaggio raccordi a squadra sul motore	2	
21	49308	90714145	Guarnizione per raccordi a squadra sul motore	4	
22	49306	95962081	Raccordo a squadra per attacco tubazione olio sul motore	2	
23	49280	47146400	Pompa di mandata olio completa	1	
24	49286	47147500	Guarnizione per pompa olio di mandata	1	
25	49281	47146500	Corpo pompa olio di mandata	1	
26	49282	47148400	Ingranaggio conduttore per pompa olio di mandata	1	
27	49283	47148500	Ingranaggio libero per pompa olio di mandata	1	
28	49285	90706520	Guarnizione per coperchi pompa olio mandata e ricupero	2	
29	49284	47146600	Coperchio per corpo pompa olio di mandata	1	
30	25275	98106021	Bullone fissaggio coperchi pompe mandata e ricupero	4	
31	38081	98106043	Bullone fissaggio pompe olio al basamento	4	
32	49288	47149800	Piastrina di sicurezza per bulloni fissaggio pompe olio	3	} n. 2 per pompa mandata n. 1 per pompa ricupero
33	49297	95100114	Rosetta sotto piastrine per bulloni fissaggio pompe	8	
34	49611	47154600	Semitubazione per tubazione ricupero dal motore al filtro	1	
35	49309	47154400	Raccordo conico per tubazione ricupero olio dal motore al filtro	1	
36	49290	47146700	Pompa ricupero olio completa	1	
37	49295	47147600	Guarnizione per pompa ricupero olio	1	
38	49291	47147100	Corpo pompa ricupero olio	1	



N. Fig.	SIMBOLO		DENOMINAZIONE	Quantità	Indicazioni suppletive
	N. Disegno	N. d'ordinazione			
39	49293	47148900	Ingranaggio libero per pompa recupero olio	1	
40	49292	47148800	Ingranaggio conduttore per pompa recupero olio	1	
41	49294	47147200	Coperchio per pompa olio di recupero	1	
42	49296	47149900	Piastrina di sicurezza per bulloni fissaggio pompa olio	1	
43	26192	98110036	Bullone fissaggio coperchio al filtro	1	
44	M 192 A	90714101	Rosetta fibra per bullone fissaggio coperchio al filtro	1	
45	49626	47144100	Coperchio per filtro	1	
46	49633	90716910	Guarnizione sul coperchio	1	
47	49631	47144200	Anello di tenuta per cartuccia	2	
48	49632		Cartuccia filtrante	1	
49	49630	47144700	Piattello porta molla	1	
50	49629	94321201	Molla di pressione sulla cartuccia	1	
51	49616	47143700	Corpo del filtro	1	
52	49100	95980112	Tappo per bullone porta valvola	1	
53	M 2315 ter	90714124	Guarnizione per tappo per bullone porta valvola	1	
54	49323	94321070	Molla per valvola filtro olio	1	
55	M 8046	92295909	Sfera per valvola filtro olio	1	
56	49638	47144410	Bullone porta valvola per filtro	1	
57	49637	92780151	Dado cieco per tubo forato	1	
58	49641	47155200	Semitubazione parte filtro	1	
59	49648	47143860	Condotto per valvola automatica completo	1	
60	49636	47144800	Tubo forato porta tubazione recupero	1	
61	49643	47155600	Semitubazione parte serbatoio	1	
62	49645	95985915	Tubo gomma intermedio	1	

COMPLESSO : Autotelaio
 SOTTOCOMPLESSO : Trasmissione
 GRUPPO : Innesto

SOTTOGRUPPO 8 : Frizione - Comando disinnesto frizione - Volano motore

N. Fig.	SIMBOLO		DENOMINAZIONE	Quantità	Indicazioni suppletive
	N. Disegno	N. d'ordinazione			
10	T 2075 bis	92700125	Dado per perno fissaggio pedale comando frizione	1	
11	25341 ter	95100415	Rosetta per dado sul perno fissaggio pedale comando frizione	1	
12	48609 D	47092300	Molla richiamo pedale comando frizione	1	
13	48611	98112183	Perno per fissaggio pedale comando frizione	1	
14	48610	47090800	Distanziatore per pedale frizione	1	
15	48601	47090100	Pedale comando frizione	1	
16	48607	47090000	Pedalino gomma per pedale comando frizione	1	
17	T 58	98108023	Bullone per fermo pedale comando frizione	1	
18	25303	92701083	Dado per bullone fermo pedale comando frizione e per dado di regolazione sul tirante	2	
19	M 160 bis	95500222	Copiglia per spina fissaggio forcellini alle leve	2	

www.rpw.it

N. Fig.	SIMBOLO		DENOMINAZIONE	Quantità	Indicazioni suppletive
	N. Disegno	N. d'ordinazione			
20	48619	95780284	Spina per forcellino	2	
21	25718	25670300	Forcellino per tirante comando frizione	2	
22	48608	47091400	Tirante comando frizione	1	
23	T 128	98108047	Bullone fissaggio leva al perno	1	
24	RE 8	95120085	Rosetta per bullone fissaggio leva al perno	1	
25	DN 8	92701087	Dado per bullone fissaggio leva al perno	1	
26	47354	47091600	Leva comando frizione parte esterna	1	
27	47352	47091800	Perno porta leve comando frizione	1	
28	47355	93110162	Anello gomma per perno	1	
29	47351	47087600	Leva comando frizione parte interna	1	
30	DN 7	92700073	Dado sulla spina per leva comando frizione interna	1	
31	M 2035	95100173	Rosetta sulla spina per leva comando frizione interna	1	
32	47353	47090700	Spina per leva comando frizione interna	1	
33		47080100	Complessivo coperchio compl. di reggispinta in grafite (completo dei n. ¹ di fig. 41 - 43 - 44 - 45 - 46 - 47 - 48 - 49 - 50 - 51 - 52 - 53)	1	45686/20 (Borg e Beck)
34	36670	98109019	Bullone fiss. frizione al volano	6	
35	RE 9	95120095	Rosetta per bullone fissaggio frizione al volano	6	
36	49182	98108030	Bullone fissaggio volano all'albero motore	6	
37	49183	47067600	Rosetta di sicurezza per bulloni fissaggio volano all'albero	1	
38	49181	47067500	Spina di riferimento sul volano motore	2	
39	49179	47066900	Volano motore completo di spine di riferimento	1	
40		47085300	Mollette tenuta reggispinta in grafite	2	
41		47085200	Reggispinta in grafite completo	1	46892
41/1			Anello in grafite per reggispinta (non a ricambio)	1	
42		47081900	Disco condotto, mozzo 7/8" (completo del n. di fig. 42/1)	1	47624/67 SP
42/1		47082000	Corredo guarnitura disco (2 anelli d'attrito e 20 ribattini)	1	49927
43		47082600	Spingidisco	1	42200
44		47086200	Anello appoggio leve	1	44930
45		47084100	Molla di spinta	6	42074
46		47087700	Molla ritegno per leva	3	44931
47		47088000	Dado per perno ad occhio	3	48252
48		47087800	Molla silenziatrice	3	40173
49		47087900	Piastrina	3	42203
50		47087500	Leva	3	48376
51		47087400	Perno ad occhio	3	48251
52		47088100	Perno per leva	3	42204
53		47088200	Coperchio nudo	1	44638
54		47080000	Frizione completa dei n. ¹ di fig. 33 - 42	1	BB.7/110/PT1

N. D'ordinazione della Ditta
BORG e BECK

www.rpw.it

COMPLESSO : Autotelaio
 SOTTOCOMPLESSO : Trasmissione
 GRUPPO : Cambio

SOTTOGRUPPO 9 : Basamento - Coperchi

N. Fig.	SIMBOLO		DENOMINAZIONE	Quantità	Indicazioni suppletive
	N. Disegno	N. d'ordinazione			
10	47300	47200200	Basamento anteriore	1	
11		90403547	Anello di tenuta	1	35 x 47 x 7 (Mim 3547)
12		90272047	Anello elastico tenuta cuscinetto per albero trasmissione anteriore	2	47 i
13		92256625	Cuscinetto per albero trasmissione anteriore	1	
14	M 8189	96508028	Prigioniero fiss. comando bloccaggio differenziale e bloccaggio carreggiata, per fiss. flangia porta cuscinetti per scatola porta rinvii differenziale sinistra, per fiss. comando carreggiata, per attacco flangia albero e per fiss. coperchio astina	14	
15	47301	91121620	Boccola per perno comando frizione	3	
16	47347	95512103	Spina di riferimento sul basamento intermedio	5	
17	47310	47200800	Coperchio lato frizione	1	
18	25303	92701083	Dado per fissaggio coperchio lato frizione e coperchio posteriore	21	
19	M 145 ter	95101231	Rosetta per dadi fissaggio coperchi e basamenti cambio	73	
20	47311	96508035	Prigioniero fissaggio coperchio frizione, laterale, posteriore e sopporto differenziale	20	
21		90402535	Anello di tenuta sul coperchio lato frizione	1	25x35x7 (Mim 2335)
22	47344	47200300	Guarnizione per coperchio lato frizione	1	
23		90401628	Anello di tenuta sul basamento intermedio arresto indietreggio	1	16 x 28 x 7 (Mim 1628)
24		92205440	Cuscinetto a sfere con anello di ancoraggio	1	
25	47324	91185610	Distanziatore fra cuscinetto e coperchio frizione	1	
26		92205425	Cuscinetto a sfere con anello di ancoraggio sui basamenti intermedio e posteriore	3	
27	47307	96508055	Prigioniero d'unione basamento anteriore e posteriore	26	
28	D N 8	92701087	Dado per prigionieri unione basamenti e coperchi	52	
29		92201245	Cuscinetto a sfere per differenziale sul basamento intermedio	1	
30	47346	96508049	Prigioniero lungo sui basamenti fiss. coperchio laterale porta comando	5	
31	M 8186	96508041	Prigioniero corto sui basamenti fiss. coperchio laterale porta comando e attacco scatola rinvio destra, e per fissaggio coperchio posteriore	18	
32	47305	47200400	Basamento intermedio	1	
33		98108130	Bullone fissaggio coperchio laterale	1	
34	47320	47202100	Coperchio basamento posteriore	1	
35	47440	47201600	Coperchio laterale porta comando	1	
36	47449	47201700	Guarnizione per coperchio laterale porta comando	1	
37		90412035	Anello di tenuta doppio	1	20 x 34,9 x 6,3 (B 10196)
38	T 35232	95980210	Tappo sul coperchio laterale e tappo per montaggio perni di fermo aste	2	
39	M 192 A	90714101	Guarnizione per tappo sul coperchio laterale e tappo per montaggio perni	2	
40	47341	47202200	Guarnizione per coperchio basamento posteriore	1	
41		90412240	Anello doppio di tenuta sul coperchio posteriore per variazione carreggiata	1	22 x 40 x 10 (B 27182)
42	47431	95980114	Tappo contromolla sul coperchio laterale	1	
43	M 121 bis	90714142	Guarnizione per tappo contromolla sul coperchio laterale	1	
44	47441	47201800	Coperchio finestra presa di forza	1	
45	47451	47201900	Guarnizione per coperchio presa di forza	1	
46	47312	95980322	Tappo carico e scarico olio sui basamenti intermedio e posteriore, e superiore posteriore sul coperchio laterale	3	
47	47313	90714225	Guarnizione per tappi carico e scarico olio sui basamenti intermedio e posteriore, e superiore posteriore sul coperchio laterale	3	
48	47308	47204300	Ghiera per tappo carico e scarico olio sui basamenti intermedio e posteriore	2	
49	25348	90714285	Guarnizione per ghiera tappi carico e scarico olio sui basamenti intermedio e posteriore	2	

www.rpw.it

segue Sottogruppo 9

N. Fig.	SIMBOLO		DENOMINAZIONE	Quantità	Indicazioni suppletive
	N. Disegno	N. d'ordinazione			
50	47315	47200600	Basamento posteriore	1	
51	38076	96508068	Prigioniero attacco scatola rinvio sinistra	6	
52	31135	95512104	Spina di riferimento sul basamento posteriore per scatola porta pignoni rinvii differenziale	4	
53	47322	47353700	Flangia porta cuscinetto sul basamento posteriore per scatola porta pignone rinvio lato sinistro	1	
54	47528	91121816	Boccola per sopporto innesto comando carreggiata	1	
55	47336	96506032	Prigioniero sul coperchio posteriore fissaggio sopporto carreggiata	2	
56	24016	95512081	Spina sul basamento posteriore per coperchio posteriore	2	
57	47319	47201400	Coperchietto tenuta aste	1	
58	47342	47201500	Guarnizione per coperchietto astine	1	
59		47992000	Complessivo cambio-differenziali	1	

COMPLESSO : Autotelaio
 SOTTOCOMPLESSO : Trasmissione
 GRUPPO : Cambio

SOTTOGRUPPO 10: Ingranaggi - Alberi - Aste e forcelle comando cambio

N. Fig.	SIMBOLO		DENOMINAZIONE	Quantità	Indicazioni suppletive
	N. Disegno	N. d'ordinazione			
10		93601040	Ghiera sull'albero primario	1	SKF (KM 8)
11		95028040	Rosetta di sicurezza per albero primario	1	SKF (MB 8)
12	47371	47217500	Ingranaggio fisso per trasmissione al differenziale	1	
13	47373	47210900	Ingranaggio per 1 ^a velocità	1	
14	47369	47210500	Albero primario esterno del cambio completo di boccole	1	
15		92264325	Boccola a rullini sull'albero primario	1	25 x 32 x 19 (BH 25)
16	47374	91125122	Boccola per 1 ^a e 2 ^a velocità sull'albero primario esterno	2	
17	47375	47230700	Manicotto scorrevole per 1 ^a e 2 ^a velocità	1	
18	47377	47211300	Ingranaggio libero per 2 ^a velocità	1	
19	47378	47211400	Ingranaggio fisso per 3 ^a velocità	1	
20	47316	47218200	Scatola porta cuscinetto primario cambio	1	
21		92257252	Cuscinetto sulla scatola primario cambio	1	
22	47348	92630108	Dado per vite fermo scatola porta cuscinetto	1	
23	M 8537 bis	90714092	Guarnizione fibra per dado vite fermo scatola porta cuscinetto	1	
24	47317	98520847	Vite fermo scatola porta cuscinetto	1	
25		90272068	Anello elastico sulla scatola porta cuscinetto	1	68 i
26	47379	47211800	Ingranaggio fisso per 4 ^a velocità	1	
27		90273040	Anello seeger fissaggio ingranaggio fisso per 4 ^a velocità	1	A 40 x 1,75 V
28	47380	47212000	Ingranaggio per 5 ^a velocità	1	
29	47381	91123223	Boccola per ingranaggio 5 ^a velocità	1	
30	47383	47231600	Manicotto per 5 ^a e 6 ^a velocità (fisso)	1	
31		90273028	Anello seeger per manicotto 5 ^a e 6 ^a velocità	1	A 28 x 1,5 V
32	47382	47231500	Manicotto scorrevole 5 ^a e 6 ^a velocità	1	
33	47385	47210700	Albero primario interno	1	
34		90601017	Ghiera fissaggio rosetta sotto ghiera sul primario interno	1	SKF (KM 3 x)

N. Fig.	SIMBOLO		DENOMINAZIONE	Quan- tità	Indicazioni suppletive
	N. Disegno	N. d'ordinazione			
35		95028017	Rosetta di sicurezza per ghiera sul primario interno	1	17 x 32 x 1 (MB3) 17,5 x 35 x 3
36	47388	95100647	Rosetta sotto rosetta di sicurezza	1	
37	47386	91111716	Anello porta cuscinetto	1	
38	47387	47212600	Ingranaggio presa diretta sul primario interno	1	25 x 42 x 1,25 (MB5)
39	47390	47213600	Albero secondario del cambio	1	
40	47391	93701250	Ghiera di bloccaggio albero secondario	1	
41		95028025	Rosetta di sicurezza per ghiera di bloccaggio albero secondario	1	
42	47404	47215600	Ingranaggio fisso per presa diretta	1	
43	47402	91183239	Distanziatore sull'albero secondario	1	
44	47403	47215200	Ingranaggio fisso per 5 ^a velocità	1	
45	47397	47215000	Ingranaggio libero per 4 ^a velocità completo di boccola	1	
46	47396	91123923	Boccola per ingranaggi liberi 3 ^a e 4 ^a velocità	2	
47	47399	47219700	Distanziatore per ingranaggi liberi 3 ^a e 4 ^a velocità	2	
48	47401	47231100	Collare innesto marce 3 ^a e 4 ^a velocità	1	
49	47400	47231000	Manicotto guida collare innesto 3 ^a e 4 ^a velocità	1	
50	47394	47214700	Ingranaggio libero per 3 ^a velocità completo di boccola	1	
51	47392	47214400	Ingranaggio fisso per 2 ^a velocità	1	
52	47393	91183225	Distanziale tra 1 ^a e 2 ^a velocità	1	
53	M 2054	92701180	Dado fissaggio perno porta ingranaggio retromarcia	1	
54	T 30234	95100660	Rosetta per dado fissaggio perno porta ingranaggio retromarcia	1	
55	47410	47216200	Perno per ingranaggio retromarcia	1	
56	47411	47216500	Ingranaggio libero per retromarcia completo di boccola	1	
57	47413	91112330	Boccola per ingranaggio libero retromarcia	1	
58	47421	47232400	Astina per forcellini 1 ^a 2 ^a e 3 ^a 4 ^a velocità	2	
59	47424	47230500	Forcellino per 1 ^a e 2 ^a velocità	1	
60	47434	98107517	Bullone fissaggio forcellini	5	
61	47429	47233100	Pistoncino fra i rulli di fermo aste	2	
62	47428	47233000	Rullo di fermo aste per forcellini	3	
63	47431	95980114	Tappo tenuta molla per asta 1 ^a e 2 ^a velocità	1	
64	47435	94321083	Molla di fermo marce per astine forcellini	4	
65	T 218	92295907	Sfera di fermo marce per astine forcellini	4	
66	47425	47230800	Forcellino per 3 ^a e 4 ^a velocità	1	
67	47433	47232600	Tappo tenuta molla per asta 3 ^a e 4 ^a velocità	1	
68	47427	47231200	Forcellino per 5 ^a e 6 ^a velocità	1	
69	47426	47233200	Manicotto comando 5 ^a e 6 ^a velocità	1	
70	47422	47232700	Astina per forcellino e manicotto 5 ^a e 6 ^a velocità	1	
71	47432	47232900	Tappo tenuta molla per asta 5 ^a e 6 ^a velocità	1	
72	47420	47232100	Astina per forcellino retromarcia	1	
73	47423	47230200	Forcellino per retromarcia	1	
74	47430	47232300	Tappo tenuta molla per asta retromarcia	1	

COMPLESSO : Autotelaio
 SOTTOCOMPLESSO : Trasmissione
 GRUPPO : Differenziali

SOTTOGRUPPO 11: Alberi - Ruotismi differenziali - Trasmissione cardanica dal differenziale anteriore alla forcella

N. Fig.	SIMBOLO		DENOMINAZIONE	Quantità	Indicazioni suppletive
	N. Disegno	N. d'ordinazione			
10	26409	92730120	Dado di sicurezza tenuta flangia sull'albero differenziale	1	
11	T 35342	95100433	Rosetta per dado di sicurezza tenuta flangia	1	
12	47509	47305600	Flangia sull'albero differenziale per trasmissione anteriore	1	
13	47508	91182505	Anello di spessore per cuscinetto albero differenziale	1	
14		90271027	Anello seeger fermo manicotto innesto bloccaggio differenziale e per bloccaggio differenziale post.	2	27 e
15	47506	47306200	Manicotto sull'albero per innesto bloccaggio differenziale e bloccaggio differenziale posteriore	2	
16	47501	47304000	Rinvio del differenziale	1	
17		92267328	Gabbia a rullini per rinvio differenziale e per corona dentata del differenziale per ruota anteriore	2	
18	47505	47305100	Rosetta di tenuta gabbia a rullini per rinvio differenziale e per corona dentata per ruota anteriore	2	
19	47500	47305400	Albero del differenziale e per trasmissione anteriore	1	
20	47504	47304900	Porta satelliti del differenziale	1	
21	D N 8	92701087	Dado per bulloni d'unione satelliti, per prigionieri fissaggio comando bloccaggio differenziale, per prigionieri fissaggio supporto differenziale, per prigionieri fissaggio flangia porta cuscinetti sul basamento posteriore e per bloccaggio leve comando braccio bloccaggio differenziale	15	
22	38694	95100211	Rosetta per dado bulloni d'unione satelliti	8	
23	47503	47304600	Ingranaggio satellite	4	
24		92263317	Cuscinetto per ingranaggi satelliti	4	
25	47502	47304300	Perno per ingranaggi satelliti	4	
26	T 128	98108047	Bullone d'unione satelliti	4	
27	M 145 ter	95101231	Rosetta per prigionieri fissaggio bloccaggio differenziale e per leva bloccaggio leve comando bracci bloccaggio differenziale	5	
28	47314	47307100	Leva comando bracci per bloccaggio differenziale ripartitore di coppia e differenziale posteriore	2	
29	47302	47306500	Guida braccio per bloccaggio differenziale ripartitore di coppia	1	
30		90706119	Gommino di tenuta sulle guide braccio per bloccaggio differenziale ripartitore di coppia e differenziale posteriore	3	O R 115
31	47332	95980211	Tappo di tenuta molla sulla guida bracci per bloccaggio differenziali	2	
32	47435	94321083	Molla per pistoncino sulla guida bracci per bloccaggio differenziali	2	
33	47304	47306700	Pistoncino di fermo sulla guida bracci per bloccaggio differenziali	2	
34	47343	47844500	Guarnizione per guida bracci bloccaggio differenziali	2	
35	47303	47306400	Braccio per bloccaggio differenziale ripartitore coppia	1	
36	47507	47305200	Corona dentata del differenziale per ruota anteriore	1	
37	D N 7	92700073	Dado per bullone fissaggio leva sull'albero comando saltarello arresto	1	
38	23036	98107029	Bullone fissaggio leva sull'albero saltarello arresto	1	
39	47512	47840900	Leva sull'albero comando saltarello arresto indietreggio	1	
40		90271013	Anello seeger sull'albero porta saltarello	1	13 e
41	47511	47840400	Saltarello per arresto indietreggio	1	
42	47510	47840600	Albero porta saltarello arresto indietreggio	1	
43	47544	47308900	Flangia porta cuscinetto	1	
44		92201245	Cuscinetto a sfere	1	
45	47542	47352500	Distanziatore per cuscinetti	1	
46	47543	95100990	Rosetta di aggiustaggio	3	
47	R E 8	95120085	Rosetta per prigionieri fissaggio supporto differenziale e per prigionieri fissaggio flangia porta cuscinetti sul basamento posteriore e fissaggio giunto cardanico alle flangie	18	
48		93601035	Ghiera fissaggio pignone conico comando differenziale	1	SKF (KM 7)
49		95028035	Rosetta per ghiera fissaggio pignone conico	1	SKF (MB 7)
50		92218235	Cuscinetto doppio con sfere per pignone conico	1	

www.rpw.it

N. Fig.	SIMBOLO		DENOMINAZIONE	Quantità	Indicazioni suppletive
	N. Disegno	N. d'ordinazione			
51	47545	90118350	Spessore registro pignone differenziale	5	
52	47541	47352400	Custodia porta cuscinetto per pignone differenziale	1	
• 53	47540	47354700	Pignone conico comando differenziale	1	
54		93601050	Ghiera fissaggio scatola differenziale posteriore	1	50x70x11 (SKF-KM10)
55		95028050	Rosetta per ghiera fissaggio scatola differenziale posteriore	1	50x74x1,25 (SKF-MB10)
56	47323	47353800	Piastra di tenuta cuscinetto a doppia corona	1	
57		92218850	Cuscinetto a doppia corona di sfere speciale	1	
58	47557	98110070	Bullone con testa forata fissaggio ingranaggi differenziale	6	
59	47549	47843000	Ingranaggio sul differenziale comando carreggiata	1	
60	47546	95100980	Rosetta di regolazione per cuscinetto a doppia corona	3	
61	47548	47354200	Scatola del differenziale posteriore	1	
• 62	47550	47356000	Ingranaggio conico comando differenziale posteriore	1	
63		90271045	Anello elastico sulla scatola differenziale seeger tipo speciale	1	H 45 x 1,75
64		92256245	Cuscinetto supporto differenziale posteriore	2	
65	DN 6	92602206	Dado per bullone tenuta cuscinetto supporto differenziale	2	
66	31640	95100141	Rosetta per bullone tenuta cuscinetto supporto differenziale	1	
67	38082	98106034	Bullone tenuta cuscinetto supporto differenziale	2	
• 68	47556	47367500	Semiassa destro	1	
• 69	47555	47367600	Semiassa sinistro	1	
70	47552	90118342	Rosetta di spessore per planetari del differenziale	2	
71	47551	47358500	Planetario del differenziale posteriore	2	
72	47553	47358000	Satellite del differenziale posteriore	2	
73	47554	47357000	Perno porta satelliti del differenziale posteriore	1	
74	47333	47358900	Guida braccio bloccaggio differenziale posteriore	1	
75	47334	47358800	Braccio per bloccaggio differenziale posteriore	1	
76	47830	47308200	Giunto cardanico per trasmissione dal differenziale ripartitore di coppia alla forcella	1	
77	T 129 bis	98108017	Bullone fissaggio giunto alle flangie	12	
78	47835	47309400	Forcella femmina scorrevole	1	
79		94020060	Ingrassatore sulla forcella femmina	1	
80	47842	47308300	Forcella a flangia	2	
81	47841	47309500	Crociera completa di rullini, bussole e rosette	2	
82		90272024	Seeger tenuta bussola porta rullini	8	24 i
83		94020061	Ingrassatore sulle crociere	2	
84	47831	47309000	Albero intermedio con codulo scanalato	2	
85	47839	47309100	Ghiera premifeltro	1	
86	47838	47309200	Anello spaccato per tenuta feltro	2	
87	47837	47309300	Guarnizione feltro tagliata	1	

• N.B. — Il pignone conico N. di fig. 53 viene venduto esclusivamente accoppiato con l'ingranaggio conico N. di fig. 62.

— I semiassi N. di fig. 68 - 69 vengono venduti esclusivamente accoppiati con gli ingranaggi conici di uscita N. fig. 41 del sottogruppo 12.

www.rpw.it

COMPLESSO : Autotelaio
 SOTTOCOMPLESSO : Trasmissione
 GRUPPO : Differenziali

SOTTOGRUPPO 12: Scatola - Pignoni - Trasmissione cardanica dal differenziale posteriore alle ruote

N. Fig.	SIMBOLO		DENOMINAZIONE	Quantità	Indicazioni suppletive
	N. Disegno	N. d'ordinazione			
10	47326	47350500	Scatola porta pignone (con attacco contachilometri) rinvii differenziali	1	
11	47325	47350600	Scatola porta pignone rinvii differenziali	1	
12	DN 8	92701087	Dado fissaggio flangie silentblok e scatole porta pignoni al basamento posteriore e per fissaggio scatola porta cuscinetti uscita differenziale alle scatole porta pignoni	24	
13	47328	47202900	Flangia porta silentblok completa	2	
14	49150	47019300	Silentblok	2	
15	47345	47204600	Bullone a raccordo sulla scatola porta pignone sinistra	1	
16	M 192 A	90714101	Guarnizione per bullone a raccordo e bullone forato fissaggio tubazione	4	
17	47338	47204800	Tubazione sulle scatole porta pignone	2	
18	47340	47204900	Tubazione curva sulla scatola porta pignone sinistra	1	
19	M 192 bis	95920080	Dado fissaggio tubazione curva sulla scatola porta pignone sinistra	1	
20	11512 bis	95990031	Bullone cavo fissaggio tubazione sulla scatola porta pignone destra	1	
21	31371	95985417	Tube gomma per tubazione sulle scatole porta pignoni	1	
22	26808	98105015	Vite fissaggio rinvio del contachilometri	2	
23	47331	47762500	Rinvio del contachilometri	1	
24	47330	47764200	Prolunga per rinvio del contachilometri	1	
25	47329	47763300	Boccola di guida per rinvio contachilometri	1	
26		47760200	Contachilometri completo di trasmissione flessibile	1	
			Completo di:		
	Sch. 5072A (Borletti)	47761500	Tachimetro monototalizzatore Ø 80	1	
	TR-007x1500 (Borletti)	47760400	Trasmissione flessibile ricoperta in vipla nera	1	
27	47845	47760100	Piastra porta contachilometri e deviatore	1	
28	47935	47369300	Forcellino sul rinvio del differenziale	2	
29		90404052	Anello di tenuta sulla scatola porta cuscinetto uscita differenziale	4	
30	47563	47368700	Scatola porta cuscinetto uscita differenziale	2	
31	47566	47369100	Guarnizione per scatole porta cuscinetti uscita differenziale	4	
32	M 145 ter	95101231	Rosetta per prigionieri sulle scatole porta pignoni	8	
33	M 8186	96508041	Prigioniero sulle scatole porta pignoni	8	
34		90271030	Anello elastico di registro cuscinetti	4	30 e
35		92201230	Cuscinetto a sfere sulla scatola	2	
36		93601035	Ghiera fissaggio cuscinetti a doppia corona di sfere e per semiassi	4	35x52x8 (KM 7)
37		95028035	Rosetta per ghiera fissaggio cuscinetti a doppia corona di sfere e per semiassi	4	
38		92218235	Cuscinetto a doppia corona di sfere sulla scatola e per semiassi	4	
39	47562	47368800	Scatola porta cuscinetto a doppia corona di sfere	2	
40	47561	95100951	Spessori registro per ingranaggi conici	3	
41	47560	47369200	Ingranaggi conici di uscita	2	
42	47565	47369000	Guarnizione per scatola porta cuscinetto a doppia corona	2	
43	RE 8	95120085	Rosetta per prigionieri sulle scatole tenuta piastra	4	
44	47311	96508035	Prigioniero sulla scatola per piastra tenuta cuscinetto	4	
45	47327	47366000	Piastra tenuta cuscinetto per semiassi	2	
46	47934	47369500	Albero per trasmissione posteriore completo	2	
47		94060100	Ingrassatore sulle crociere	4	
48		47368900	Bulloni fissaggio alberi trasmissione alle flangie	32	
49	47933	47369600	Albero intermedio per trasmissione posteriore	2	
50	47931	47369400	Crociera cardanica completa di sopportino rosette e rullini	4	

www.rpw.it

COMPLESSO : Autotelaio
 SOTTOCOMPLESSO : Trasmissione
 GRUPPO : Variazione carreggiata

SOTTOGRUPPO 13: Ingranaggi - Giunto - Bloccaggio variazione carreggiata - Trasmissione cardanica dal giunto al comando variazione carreggiata

N. Fig.	SIMBOLO		DENOMINAZIONE	Quantità	Indicazioni suppletive
	N. Disegno	N. d'ordinazione			
10	DN 8	92701087	Dado per prigionieri fiss. comando carreggiata, per fiss. bracci bloccaggio carreggiata, per fiss. bussole eccentriche e per fiss. staffa	6	
11	RE 8	95120085	Rosetta elastica per prigionieri fiss. comando carreggiata, per fiss. bracci bloccaggio carreggiata, per fiss. bussole eccentriche e per bullone fiss. flangia al giunto	9	
12	47532	47843400	Coperchio per flangia porta albero comando carreggiata	1	
13	47533	47843500	Guarnizione per coperchio e boccola	2	
14	47529	47843700	Boccola con flangia	1	
15	47520	47843200	Ingranaggio cilindrico comando carreggiata	1	
16	47525	47843900	Boccola per ingranaggi conici	2	
17	47522	47843800	Ingranaggio conico per comando carreggiata	2	
18	47521	47843600	Perno porta innesto comando carreggiata	1	
19	47526	47844100	Manicotto scorrevole sul perno per comando carreggiata	1	
20	47530	47846500	Ingranaggio conico con variazione di carreggiata	1	
21	DN 6	92602206	Dado fiss. supporto carreggiata sul prigioniero	2	
22	M 136 bis	95100137	Rosetta fiss. supporto carreggiata sul prigioniero	2	
23	47321	47846600	Bussola guida ingranaggio comando carreggiata	1	
24	47990	47846800	Albero per ingranaggio conico comando variazione carreggiata	1	
25	47991	47846900	Corpo interno per giunto trasmissione variazione carreggiata	1	
26	24016	95512081	Spina di riferimento sull'albero	2	
27	47994	90565460	Gommino grande di tenuta per giunto	1	
28	47993	47847100	Crociera porta pistoncini per giunto	1	
29	25421	95500227	Copiglia per tappo sulla crociera porta pistoncini	4	
30	47998	47847300	Tappo per crociera porta pistoncini per giunto	4	
31	47997	94321120	Molla per pistoncino sulla crociera per giunto	4	
32	47996	47847200	Pistoncino per corpo sulla crociera per giunto	4	
33	47995	90513036	Gommino piccolo di tenuta per giunto comando variazione carreggiata	1	
34	47992	47847000	Distanziatore per corpo interno del giunto	1	
35		95028020	Rosetta di sicurezza per ghiera fiss. giunto	1	SKF (MB 4)
36		93601020	Ghiera per fissaggio giunto	1	SKF (KM 4)
37	T 58	98108023	Bullone fissaggio flangia al giunto	4	
38	36242	98108048	Bullone sul braccio parallelogramma fissaggio staffa	1	
39	47984	47847400	Trasmissione cardanica dal giunto al comando variazione carreggiata	1	
40		98620418	Vite fissaggio trasmissione cardanica alla vite senza fine	1	
41		47846400	Giunto elastico completo comando variazione di carreggiata	1	
42	47334	47358800	Braccio bloccaggio variazione carreggiata	1	
43		90706119	Gommino di tenuta sulla guida	1	OR 115
44	47339	47844400	Guida per braccio bloccaggio variazione carreggiata	1	
44/1	47343	47844500	Guarnizione per guida braccio bloccaggio variazione carreggiata	1	
45	47332	95980211	Tappo tenuta molla sulla guida	1	
46	47435	94321083	Molla per pistoncino sulla guida	1	
47	47304	47306700	Pistoncino fermo leva	1	
48	47335	47844700	Leva comando braccio variazione carreggiata	1	
49	48660	47845500	Leva comando variazione di carreggiata	1	
50	T 2710	26254000	Pomolo per leva comando variazione carreggiata	1	
51	48644	99105125	Perno per leva comando variazione carreggiata	1	
52	48663	47845300	Tirante anteriore per comando variazione carreggiata	1	

www.rpw.it

N. Fig.	SIMBOLO		DENOMINAZIONE	Quantità	Indicazioni suppletive
	N. Disegno	N. d'ordinazione			
53	M 160 bis	95500222	Copiglia per spine per forcellini sui tiranti di comando	5	
54	T 85	95780265	Spina per forcellini sui tiranti di comando	5	
55	M 8157	95740171	Forcellino sui tiranti di comando	5	
56	D N 7	92700073	Dado sui tiranti di comando per regolazione	5	
57	T 2111	92701106	Dado fissaggio rinvio per comando variazione carreggiata	1	
58	T 209 B	95100311	Rosetta per dado fissaggio rinvio per comando variazione carreggiata	1	
59	48665	47845200	Rinvio per comando variazione di carreggiata	1	
60	48667	47845100	Tirante posteriore comando variazione carreggiata	1	
61	M 149 ter	95100179	Rosetta per tirante leva disinnesto	1	
62	48716	94321111	Molla sul tirante leva disinnesto	2	
63	48715	47846100	Tirante per leva disinnesto	1	
64	48717	47845800	Leva per disinnesto	1	
65	48718	99105148	Perno per fissaggio leva disinnesto	1	
66	M 145 ter	95101231	Rosetta per dado fissaggio bussole eccentriche	2	
67	48719	47845900	Bussola eccentrica	2	
68	48720	47846000	Staffa con codolo	1	
69	47985	47847900	Forcella con morsetto	1	
70	47986	47847800	Forcella a flangia per trasmissione	1	
71		94020060	Ingrassatore per bussola porta rullini e forcella femmina scorrevole	3	
72		90272020	Anello seeger tenuta bussole porta rullini	8	20 i
73	47988	47849200	Crociera completa di bussole, rullini, ingrassatori e rosette in sughero	2	
74	47987	47849700	Forcella maschio scorrevole	1	
75	24067	94321087	Molla per trasmissione variazione carreggiata	1	
76	47839	47309100	Ghiera premifeltro	1	
77	47838	47309200	Anello spaccato per tenuta feltro	2	
78	47837	47309300	Guarnizione feltro tagliata	1	
79	47983	47849300	Forcella femmina scorrevole	1	

COMPLESSO : Autotelaio
 SOTTOCOMPLESSO : Trasmissione
 GRUPPO : Variazione carreggiata

SOTTOGRUPPO 14: Scatole - Comando variazione carreggiata

N. Fig.	SIMBOLO		DENOMINAZIONE	Quantità	Indicazioni suppletive
	N. Disegno	N. d'ordinazione			
10	47961	47848700	Mezza scatola sinistra per variazione carreggiata	1	
11	47960	47848600	Mezza scatola destra per variazione carreggiata	1	
12	47969	98108148	Tirante anteriore d'unione mezza scatole	1	
13	47970	98108144	Tirante posteriore d'unione mezza scatole	2	
14	24091	98108071	Bullone corto d'unione mezza scatole	7	
15	D N 8	92701087	Dado per tiranti e bullone fissaggio mezza scatole	10	
16	M 145 ter	95101231	Rosetta per tiranti e bullone fissaggio mezza scatole	10	
17	47312	95980322	Tappo di riempimento olio nelle scatole	1	
18	47313	90714225	Guarnizione per tappo riempimento olio	1	
19	T 35232	95980210	Tappo scarico olio dalle scatole	1	



N. Fig.	SIMBOLO		DENOMINAZIONE	Quantità	Indicazioni suppletive
	N. Disegno	N. d'ordinazione			
20	M 192 A	90714101	Guarnizione per tappo scarico olio	1	
21	47980	47848900	Soffietto di protezione	2	
22	47981	47849000	Fascetta tenuta soffiatti sulla scatola	2	
23	47982	47849100	Fascetta tenuta soffiatti sulla scatola	2	
24	25275	98106021	Bullone sulle fascette fissaggio soffiatti	4	
25	47971	98110038	Bullone superiore fissaggio scatola al perno	2	
26	RE 10	95120105	Rosetta elastica per bullone superiore fissaggio scatola al perno e fissaggio anello fine corsa	10	
27	T 71 bis	92602210	Dado per bullone superiore fissaggio scatola al perno	2	
28	12214	98110030	Bullone fissaggio scatola al perno	4	
29	T 209 B	95100311	Rosetta per bullone fissaggio scatola al perno	4	
30	47979	98024525	Bullone fissaggio anelli di fine corsa	8	
31	47978	47848800	Anello di fine corsa sulla scatola	2	
32	47967	95100995	Rosetta di spessore fra albero filettato e scatola	2	
33	47968	47848100	Albero filettato comando carreggiata	1	
34	47976 D	47848200	Pistone filettato (filetto destro)	1	
34/1	47976 S	47848210	Pistone filettato (filetto sinistro)	1	
35	47977	47848300	Spinotto nel pistone e nel braccio per biella	4	
36		90272026	Anello seeger	8	26 i
37	47973	47848400	Biella per variazione di carreggiata	2	
38	47965	95100748	Rosetta fermo anello di tenuta	1	
39		90402047	Anello di tenuta nella scatola parte posteriore	1	20 x 47 x 10 (Mim 2047)
40	47964	95100958	Rosetta reggispinta cuscinetto	1	
41		92217220	Cuscinetto obliquo ad una corona di sfere	2	
42	47963	47848000	Vite senza fine comando albero	1	
43	47966	91741625	Linguetta sulla vite senza fine	1	
44		90402030	Anello di tenuta nella scatola parte anteriore	1	20 x 30 x 7 (Mim 2030)

COMPLESSO : Autotelaio
SOTTOCOMPLESSO : Comandi
GRUPPO : Leve comando cambio, avviamento e differenziali

SOTTOGRUPPO 15: Leva comando cambio
Leva comando avviamento
Leva bloccaggio differenziali

N. Fig.	SIMBOLO		DENOMINAZIONE	Quantità	Indicazioni suppletive
	N. Disegno	N. d'ordinazione			
10	47481	47259700	Protezione sulla leva a mano comando cambio	1	
11	47462	47254100	Leva a mano comando cambio di velocità	1	
12	25293	25254000	Pomolo sulla leva a mano comando cambio	1	
13	T 87 bis	95500120	Copiglia sulla leva a mano fermo molla e per perno forcellino comando avviamento	3	
14	25292	95100059	Rosetta sulla leva a mano fermo molla	1	
15	25291	25255300	Bussola sulla leva a mano guida molla	1	
16	25290	94321141	Molla sulla leva a mano	1	
17	47480	47255500	Raccordo sulla leva a mano comando cambio	1	

www.rpw.it

N. Fig.	SIMBOLO		DENOMINAZIONE	Quantità	Indicazioni suppletive
	N. Disegno	N. d'ordinazione			
18	47477	47459200	Settore completo	1	
19	T 136	98024312	Bullone fissaggio settore al telaio	5	
20	DN 6	92602206	Dado per bullone fissaggio settore al telaio e per fissaggio giunto	10	
21	DN 8	92701087	Dado per perno fissaggio leva e per pattino per leva	2	
22	25301	25255800	Rosetta per perno fissaggio leva	1	
23	25084 ter	94321265	Molla sul perno fissaggio leva	1	
24	47470	99105128	Perno fissaggio leva a mano comando cambio	1	
25	47450	47256900	Perno anteriore comando cambio	1	
26	47472	47255300	Pattino per leva a mano comando cambio	1	
27	47473	91110828	Bussola nel pattino per leva a mano	1	
28	36242	98108048	Bullone fissaggio bussola e pattino	1	
29	47458	47257300	Albero con sopporto leva comando cambio	1	
30	47456	47257100	Sopporto per albero	1	
31	12196	98110098	Bullone fissaggio sopporto per albero	2	
32	T 209 B	95100311	Rosetta per bullone fissaggio supporto per albero	2	
33		94020100	Ingrassatore sul sopporto per albero	1	
34	47459	95100813	Rosetta per dado serraggio albero con sopporto	1	
35	47460	92700242	Dado per serraggio albero con sopporto	1	
36	47453	92700159	Controdado con filetto sinistro	1	
37	47454	47257600	Tensore per tirante comando cambio	1	
38	47452	92700158	Controdado con filetto destro	1	
39	25272	25257401	Disco per giunto	1	
40	T 8537	98106027	Bullone unione dischi per giunto	4	
41	RE 6	95120065	Rosetta per bulloni unione dischi per giunti	4	
42	47447	47257800	Tirante comando cambio	1	
43	47443	47233500	Albero porta nasello disinnesto marce	1	
44	47444	47233700	Nasello disinnesto marce	1	
45	47445	47233800	Vite bloccaggio nasello disinnesto marce	1	
46	T 218	92295907	Sfera arresto selezione marce	1	
47	47435	94321083	Molla arresto selezione marce	1	
48	47442	47234000	Pasticca per sfere	1	
49	48647	47307500	Leva comando bloccaggio differenziale centrale	1	
50	T 2710	26254000	Pomolo per leve comando bloccaggio differenziali e per leva comando avviamento	3	
51	T 2075 bis	92700125	Dado per perno bloccaggio leva comando bloccaggio differenziali	1	
52	25341 ter	95100415	Rosetta per perno bloccaggio leve comando bloccaggio differenziali	1	
53	48650	99105156	Perno per leve comando bloccaggio differenziali	1	
54	M 160 bis	95500222	Copiglie per spine per comandi bloccaggio differenziali	8	
55	T 85	95780265	Spine per forcellini sui comandi bloccaggio differenziali	8	
56	M 8157	95740171	Forcellini sui tiranti e rinvii bloccaggio differenziali	8	
57	48652	47307400	Tirante anteriore per comando bloccaggio differenziale centrale	1	
58	DN 7	92700073	Dado di regolazione sui tiranti per comando bloccaggi	4	
59	48644	99105125	Perno fissaggio rinvii per comando bloccaggio differenziali e per fiss. leva comando avviamento	3	
60	48653	47307300	Rinvio per comando bloccaggio differenziale centrale	1	
61	48655	47307200	Tirante posteriore per comando bloccaggio differenziale centrale	1	
62	48635	47359900	Leva comando bloccaggio differenziale posteriore	1	
63	48639	47359800	Tirante anteriore per comando bloccaggio differenziale posteriore	1	

www.rpw.it

N. Fig.	SIMBOLO		DENOMINAZIONE	Quantità	Indicazioni suppletive
	N. Disegno	N. d'ordinazione			
64	48641	47359700	Rinvio per comando bloccaggio differenziale posteriore	1	
65	48645	47359600	Tirante posteriore per comando bloccaggio differenziale posteriore	1	
66	48670	47734400	Leva comando avviamento	1	
67	25764	25683100	Fascetta tenuta trasmissione comando avviamento	1	
68	25763	95780263	Perno per forcellini per comando avviamento	2	
69	25762	25681000	Forcellino per trasmissione comando avviamento	2	
70	25774/7	25682600	Spina per capocorda sulla trasmissione comando avviamento	2	
71	25774/6	25682700	Capocorda per trasmissione comando avviamento	2	
72	T 5870	95720235	Copriguaina per trasmissione comando avviamento lato leva	1	
73	49690	47733900	Trasmissione completa comando avviamento	1	
74	25774/4	25683000	Bullone tendifilo per trasmissione comando avviamento	1	
75	25774/5	92700084	Dado per bullone tendifilo per trasmissione comando avviamento	1	

COMPLESSO : Autotelaio
 SOTTOCOMPLESSO : Forcella anteriore
 GRUPPO : Trasmissione anteriore

SOTTOGRUPPO 16: Scatola - Ingranaggi coppia conica

N. Fig.	SIMBOLO		DENOMINAZIONE	Quantità	Indicazioni suppletive
	N. Disegno	N. d'ordinazione			
10	26409	92730120	Dado di bloccaggio flangia di sicurezza attacco trasmissione	1	
11	T 35342	95100433	Rosetta per dado bloccaggio flangia attacco trasmissione	1	
12	47509	47305600	Flangia per attacco trasmissione	1	
13		90403552	Anello di tenuta sul supporto per albero	1	35 x 52 x 10 (Mim 3552)
14		90272052	Seeger tenuta carter e fermo cuscinetto sulla scatola	2	52 i
15		92230225	Cuscinetto a rulli cilindrici	1	
16	47751	47310700	Supporto per pignone sulla trasmissione	1	
17		98620430	Vite a brugola per fissaggio supporto	4	
18	47752	91182565	Distanziale fra i cuscinetti	1	
19		92218225	Cuscinetto per coppia conica	2	
20	47750	47310800	Custodia porta cuscinetto per pignone sulla trasmissione	1	
21	47755	47310500	Pignone sulla trasmissione	1	
22	47756	95100832	Rosetta di spessore per pignone sulla trasmissione	1	
23	47735	47311700	Scatola della coppia conica superiore	1	
24	T 9051	98110045	Bullone lungo fissaggio scatola e gancio di traino al telaio	2	
25	T 71 bis	92602210	Dado per bullone lungo fissaggio scatola e gancio di traino al telaio	2	
26	12214	98110030	Bullone medio fissaggio scatola al telaio	2	
27	T 209 B	95100311	Rosetta per bulloni medio e corto fissaggio scatola	3	
28	10039 ter	98110022	Bullone corto fissaggio scatola al telaio	1	
29	M 140	98106017	Bullone fissaggio coperchietto per scatola	4	
30	47740	47312000	Coperchietto per scatola	1	
31	47745	47312100	Guarnizione fra coperchietto e scatola	1	
32		93601025	Ghiera per fissaggio cuscinetto	1	KM 5 (SKF)
33		95028025	Rosetta di sicurezza per ghiera fissaggio cuscinetto	1	MB 5 (SKF)

www.rpw.it

N. Fig.	SIMBOLO		DENOMINAZIONE	Quantità	Indicazioni suppletive
	N. Disegno	N. d'ordinazione			
34	47741	91184615	Distanziatore nella scatola tra cuscinetto e coperchietto	1	38 x 54 x 10 (Mim 3854)
35	47738	47311800	Coperchio per scatola della coppia conica superiore	1	
36	47744	47311900	Guarnizione per scatola porta coppia conica superiore	1	
37		98620422	Vite a brugola fissaggio coperchio porta coppia conica superiore	6	
38	T 35232	95980210	Tappo per olio sulla scatola porta coppia conica superiore	1	
39	M 192 A	90714101	Guarnizione per tappo olio sulla scatola	1	
40		90403854	Anello di tenuta sul coperchio scatola	1	
41	47739	91182508	Distanziatore sull'ingranaggio comando trasmissione	1	
• 42	47736	47311500	Corona sulla trasmissione anteriore	1	
43		92230230	Cuscinetto a rulli cilindrici	1	
44	47737	47313000	Ingranaggio comando trasmissione	1	
45		47993000	Complessivo trasmissione aut.	1	

• N.B. — Il pignone sulla trasmissione N. fig. 21 viene venduto esclusivamente accoppiato con la corona sulla trasmissione anteriore N. di fig. 42.

COMPLESSO : Autotelaio
 SOTTOCOMPLESSO : Forcella anteriore
 GRUPPO : Trasmissione anteriore

SOTTOGRUPPO 17: Ingranaggi - Pignone - Corona - Albero comando ruota anteriore - Pompa olio

N. Fig.	SIMBOLO		DENOMINAZIONE	Quantità	Indicazioni suppletive
	N. Disegno	N. d'ordinazione			
10	T 2075 bis	92700125	Dado fissaggio perno ingranaggio intermedio	1	40 e
11	25295 bis	95100413	Rosetta per dado fissaggio perno ingranaggio intermedio	1	
12	47729	95100576	Rosetta per ingranaggio intermedio	1	
13	47728	47313200	Ingranaggio intermedio	1	
14		92267320	Gabbia a rullini per ingranaggio intermedio	1	
15	47727	47313300	Perno per ingranaggio intermedio	1	
16		90271040	Seeger tenuta ingranaggio sul pignone comando corona	1	
17	47765	47313400	Ingranaggio sul pignone comando corona	1	
18		93601035	Ghiera di fissaggio cuscinetto per pignone comando corona	1	
19		95028035	Rosetta di sicurezza per ghiera di fissaggio cuscinetto per pignone comando corona	1	
20	47786	95100955	Rosetta di spessore aggiustaggio pignone e corona	2	
• 21	47785	47313700	Pignone comando corona	1	
22		93601030	Ghiera di bloccaggio corona	1	
23		95028030	Rosetta di sicurezza per ghiera bloccaggio corona	1	
24	47809	95100928	Rosetta sul perno della ruota anteriore	1	
• 25		47314000	Corona sul perno comando ruota anteriore completa di ingranaggio comando pompa	1	
26	47802	47614100	Perno comando ruota anteriore	1	
27	47803	47613900	Colonna sul perno per fissaggio ruota anteriore	5	
28	25303	92701083	Dado bloccaggio ingranaggio comando pompa	1	
29	M 145 ter	95101231	Rosetta per dado bloccaggio ingranaggio comando pompa	1	
30	47818	47509000	Ingranaggio sull'albero pompa olio	1	
31		98620330	Vite a brugola fissaggio pompa alla scatola porta perno	4	
32	36070 A	95100130	Rosetta per vite fissaggio pompa alla scatola porta perno	4	
33	47816	47508600	Coperchio per pompa olio	1	

www.rpw.it

N. Fig.	SIMBOLO		DENOMINAZIONE	Quantità	Indicazioni suppletive
	N. Disegno	N. d'ordinazione			
34	47814	47508900	Ingranaggio libero per pompa olio	1	
35	47815	47508800	Alberello dentato comando pompa olio	1	
36	38259	91701232	Chiavella per albero comando pompa olio	1	
37	47813	47508500	Corpo pompa olio	1	
38	47823	95950257	Raccordo sulla scatola porta perno	1	
39	M 2315 ter	90714124	Guarnizione per raccordo sulla scatola porta perno	1	
40	47824	47509100	Tubazione inferiore	1	
41	47827	95990062	Bullone cavo fissaggio tubazione inferiore sul gambale forcella	1	
42	TA 180 ter	90714113	Guarnizione per bulloni cavi	4	
43	47828	95985732	Tubazione gomma	1	
44	47826	47509400	Tubazione superiore	1	
45	TA 182	95990060	Bullone cavo fissaggio tubazione superiore al cappellotto	1	

* N.B. — Il pignone comando corona N. fig. 21 viene venduto esclusivamente accoppiato con la corona sul perno comando ruota anteriore N. di fig. 25.

COMPLESSO : Autotelaio
 SOTTOCOMPLESSO : Forcella anteriore
 GRUPPO : Sterzo

SOTTOGRUPPO 18: Volante - Cannotto - Supporto - Ingranaggi - Piantone porta comandi

N. Fig.	SIMBOLO		DENOMINAZIONE	Quantità	Indicazioni suppletive
	N. Disegno	N. d'ordinazione			
10	47722	47519700	Cappellotto per bloccaggio sterzo	1	
11	38564	92700151	Dado di regolazione sterzo	2	
12	47729	95100576	Rosetta per ingranaggio interno	1	
13		93601035	Ghiera per fissaggio volante	1	MK 7 (SKF)
14		95028035	Rosetta di sicurezza per ghiera fissaggio volante	1	MB 7 (SKF)
15	47715	47517600	Coperchio per scatola porta ingranaggi	1	
16	47709	91121214	Boccola per ingranaggio sul coperchio e scatola	2	
17	T 35232	95980210	Tappo immissione olio nella scatola porta ingranaggi	1	
18	M 192 A	90714101	Guarnizione per tappo immissione olio nella scatola	1	
19		98620445	Vite a brugola fissaggio coperchio alla scatola porta ingranaggi	6	
20	24016	95512081	Spina di riferimento sul coperchio	2	
21	47720	47519500	Volante per sterzo	1	
22		90404052	Anello di tenuta sul coperchio e scatola	2	40 x 52 x 7 (Mim 4052)
23	47713	91111872	Boccola per ingranaggio porta volante	1	
24	47712	47518100	Ingranaggio porta volante	1	
25	47714	91741551	Chiavella per volante	1	
26	47716	47518300	Distanziatore fra gli ingranaggi	1	
27	47710	47517800	Ingranaggio fissaggio sul cannotto	1	
28	47711	47517900	Ingranaggio di rinvio sterzo	1	
29		98620425	Vite a brugola fissaggio scatola a supporto	6	
30	M 145 ter	95101231	Rosetta per vite a brugola fissaggio scatola a supporto	6	
31	47708	47517500	Scatola porta ingranaggi	1	
32		92249232	Cuscinetto conico superiore sul supporto	1	

www.rpw.it

segue Sottogruppo 18

N. Fig.	SIMBOLO		DENOMINAZIONE	Quantità	Indicazioni suppletive
	N. Disegno	N. d'ordinazione			
33	47707	91183209	Distanziale corto fra i cuscinetti	1	35,5 x 70 x 3
34	47705	91183506	Anello appoggio molle a tazza	2	
35		95125355	Molla a tazza Shnorr	2	
36	47706	95100954	Rosetta fra le molle a tazza	1	
37	47704	91185078	Distanziatore fra i cuscinetti (lungo)	1	
38		92249350	Cuscinetto conico inferiore sul supporto	1	
39	47700	47511500	Supporto dello sterzo	1	
40	47701	47513500	Anello per feltro sul supporto dello sterzo	1	
41	47702	90713840	Anello feltro sul supporto dello sterzo	1	
42	47703	47510200	Cannotto dello sterzo	1	
43	47743	47516400	Ferma sterzo	1	
44	T 2075 bis	92700125	Dado per bulloni fissaggio supporto al telaio	4	
45	M 8018 ter	95101430	Rosetta per bulloni fissaggio supporto al telaio	4	
46	47717	98112038	Bullone fissaggio supporto dello sterzo al telaio	4	
47	48375	47119200	Piantone porta leve comando	1	
48	T 129 bis	98108017	Bullone fissaggio piantone al supporto dello sterzo	2	
49	RE 8	95120085	Rosetta per bullone fissaggio piantone al supporto dello sterzo	2	
50	T 8166 S	08603000	Manopola sul piantone	1	
51	T 0156/157	25800500	Leva comando alzavalvola completa	1	
52	T 158 bis	25804400	Dado per vite fissaggio leva alzavalvola	1	
53	T 158	25805000	Vite fissaggio leva alzavalvola	1	
54	M 144	98385005	Vite fermo leva alzavalvola	1	
55	T 157 bis	25804100	Bussola fermo guaina	1	
56	48768	47628000	Leva a mano comando freno anteriore	1	
57	48769	93307017	Vite fissaggio leva a mano comando freno a mano	1	
58	M 61 bis	92700071	Dado per vite fissaggio leva a mano comando freno anteriore	1	
59		47134700	Leva a due comandi per acceleratore a mano e starter	1	
60	T 2710	26254000	Pomolo per leva comando acceleratore a mano	1	
61	TA 110	98107013	Bullone fissaggio manettino al piantone	1	
62	RE 7	95120075	Rosetta elastica fissaggio manettino al piantone	1	

COMPLESSO : Autotelaio
 SOTTOCOMPLESSO : Forcella anteriore
 GRUPPO : Sospensione anteriore

SOTTOGRUPPO 19: Forcella completa - Scatola - Gambale
 - Molla sospensione - Snodi forcella -
 Parafango anteriore

N. Fig.	SIMBOLO		DENOMINAZIONE	Quantità	Indicazioni suppletive
	N. Disegno	N. d'ordinazione			
10		47994000	Complessivo forcella anteriore completa di tamburo freno	1	
11	36018 A	36142300	Tappo immissione olio sul cappello sulla scatola per trasmissione anteriore	1	
12	36018 bis	36142900	Guarnizione per tappo immissione olio sul cappello	1	
13	47798	47524200	Cappello sulla scatola per trasmissione anteriore	1	
14	47799	47524300	Guarnizione per cappello	1	
15		98620418	Brugola fissaggio cappello (corta)	3	
16		98620422	Brugola fissaggio cappello (lunga) e fissaggio coperchio sulla scatola	12	



N. Fig.	SIMBOLO		DENOMINAZIONE	Quan- tità	Indicazioni suppletive
	N. Disegno	N. d'ordinazione			
17	47797	47524000	Distanziatore cappello e cuscinetto forcella	1	
18		92201140	Cuscinetto sulla scatola per trasmissione anteriore	1	
19	47733	98110076	Bullone lungo fissaggio canotto e scatola	6	
20	47734	98110025	Bullone corto fissaggio canotto alla scatola	2	
21		98708065	Brugola fissaggio coperchio e porta faro	2	
22		98620460	Brugola fissaggio coperchio per scatola	10	
23		98620435	Brugola fissaggio coperchio per scatola	1	
24		98620425	Brugola fissaggio coperchio per scatola	2	
25		95020208	Rosetta di sicurezza per viti brugola	15	
26	24016	95512081	Spina di riferimento sulla scatola	2	
27	47725	47312500	Scatola per trasmissione anteriore	1	
28	47731	47312600	Coperchio per scatola della trasmissione anteriore	1	
29		94020100	Ingrassatore sul coperchio scatola della trasmissione anteriore e per snodi	3	
30	47732	91112025	Bronzina per snodi	6	
31		90407290	Anello di tenuta sul coperchio	2	Corteco 72 x 90 x 10
32	T 2011	92701148	Dado per perni per bracci snodi	3	
33	47777	95100720	Rosetta di aggiustaggio per snodi	6	
34	47776	47521200	Perno per bracci per snodo	3	
35	T 9281	92701221	Dado di regolazione sui perni per snodo	3	
36	47772	47520200	Braccio per snodo superiore forcella	1	
37	47773	47521300	Braccio per snodo inferiore forcella	1	
38	47770	47526300	Guida per gambale forcella anteriore	1	
39	47791	47523700	Guarnizione fra guida per gambale e scatola	2	
40	48770	47627500	Attacco porta tendifilo freno anteriore	1	
41	T 71 bis	92602210	Dado per prigionieri sulla scatola porta perno ruota anteriore fissaggio guida per gambale	8	
42	T 209 B	95100311	Rosetta per dado prigionieri sulla scatola porta perno ruota fissaggio guida per gambale	8	
43	47793	96510050	Prigioniero lungo per scatola porta perno ruota anteriore	3	
44	47784	96510047	Prigioniero corto per scatola porta perno ruota anteriore	5	
45	47766	47522500	Gambale della forcella	1	
46	47764	47523600	Guarnizione sulla flangia del gambale forcella	1	
47	47795	47526100	Tampone di fine corsa	1	
48	47771	90567482	Gommino nel gambale tenuta olio	1	
49	M 118	98306010	Tappo per scarico olio sul gambale e sulla scatola porta perno ruota anteriore per livello olio	2	
50	M 118 bis	90714060	Guarnizione sul tappo per scarico olio sul gambale e sulla scatola porta perno ruota anteriore per livello olio	2	
51	47790	47527500	Ghiera sul piantone guida molla di fermo ritorno	2	
52	47794	47529000	Tampone di ritorno per molleggio	1	
53	47792	47526600	Molla per forcella anteriore	1	
54	47787	47527700	Piantone guida molla e di fermo per forcella anteriore	1	
55		92218235	Cuscinetto a doppia corona di sfere sulla scatola per pignone e perno ruota anteriore	2	
56	47780	47314500	Scatola porta perno mozzo ruota anteriore	1	
57	47820	47314600	Coperchio sulla scatola porta perno mozzo ruota anteriore	1	
58	47821	47314700	Guarnizione per scatola porta perno mozzo	1	
59	T 011 ter	98108037	Bullone fissaggio parafango alla forcella	2	
60	T 58	98108023	Bullone fissaggio bussola per cuscinetto a sfere	6	
61	RE 8	95120085	Rosetta per bullone fissaggio bussola per cuscinetto a sfere	6	

www.rpw.it

segue Sottogruppo 19

N. Fig.	SIMBOLO		DENOMINAZIONE	Quantità	Indicazioni suppletive
	N. Disegno	N. d'ordinazione			
62	47781	47614600	Bussola per cuscinetto a sfere nel mozzo anteriore	1	72 i 55 x 72 x 10 (B 26388)
63	47782	47614900	Ghiera per bussola cuscinetto a sfere nel mozzo	1	
64	47804	47615200	Distanziatore per perno mozzo anteriore	1	
65		90272072	Anello Seeger tenuta cuscinetto mozzo a rullini	2	
66		92256645	Cuscinetto mozzo anteriore a rullini	1	
67		90415572	Anello di tenuta doppio Angus	1	
68	T 35232	95980210	Tappo scarico olio dalla scatola porta perno	1	
69	M 192 A	90714101	Guarnizione per tappo scarico olio dalla scatola	1	
70	48343	47434300	Parafango anteriore	1	
71	48344	47436600	Bacchetta completa per attacco parafango	1	
72	T 136	98024312	Bullone fissaggio parafango alla bacchetta	2	
73	36070 A	95100130	Rosetta per bullone fissaggio parafango alla bacchetta	2	
74	D N 6	92602206	Dado per bullone fissaggio parafango alla bacchetta	2	
75	D N 8	92701087	Dado per bullone fissaggio parafango alla forcella	2	
76	M 145 ter	95101231	Rosetta per bullone fissaggio parafango alla forcella	2	

COMPLESSO : Autotelaio
 SOTTOCOMPLESSO : Telaio - Ruote - Freni
 GRUPPO : Ruota anteriore

SOTTOGRUPPO 20: Ruota anteriore - Freno anteriore -
 Comando freno anteriore

N. Fig.	SIMBOLO		DENOMINAZIONE	Quantità	Indicazioni suppletive
	N. Disegno	N. d'ordinazione			
10	48132	47610400	Ruota a disco anteriore	1	
11	48130	47613400	Tamburo freno ruota anteriore	1	
12	36014 bis	98366018	Vite fissaggio tamburo	2	
13	48133	47612100	Dado sulle colonnette del perno fissaggio ruota	5	
14	48751	47620300	Disco porta ceppi freno anteriore	1	
15	48131	98112021	Bullone fissaggio disco porta ceppi alla scatola porta perno	4	
16	48750	47620200	Massa frenante per ruota anteriore	1	
17	48790	47620500	Ceppo freno anteriore completo	2	
18	48797	47622000	Suola per ceppi freno anteriore	2	
19	48800	92700124	Dado per perno ad eccentrico per ceppi	2	
20	12084 bis	95120124	Rosetta per perno ad eccentrico per ceppi	2	
21	48799	47624600	Perno ad eccentrico per ceppi	2	
22	48801	47624700	Piastra fermo perno	2	
23	38440	98106012	Bullone fissaggio piastra di fermo perni	2	
24	RE 6	95120065	Rosetta elastica per bullone fissaggio piastra	2	
25	48798	47624500	Supporto inferiore per ceppi freno	1	
26	25752	25651000	Vite di guida sui ceppi	2	
27	25752/1	25651100	Piastrina di sicurezza per vite di guida sui ceppi	2	
28	T 35438 bis	92700085	Dado per vite di guida sui ceppi	2	
29	48752	47623700	Cilindretto apriceppi a comando meccanico	1	

www.rpw.it

N. Fig.	SIMBOLO		DENOMINAZIONE	Quantità	Indicazioni suppletive
	N. Disegno	N. d'ordinazione			
30	DN 7	92700073	Dado fissaggio cilindretto	4	
31	RE 7	95120075	Rosetta per dado fissaggio cilindretto	4	
32	48757	47624100	Copripolvere spingi ceppi	2	
33	48756	47624000	Pistoncino spingi ceppi	2	
34	48759	47624200	Fondello copripolvere sul cilindretto	1	
35	48755	47622500	Camma comando ceppi	1	
36	48796	47622400	Piastrine sui ceppi per appoggio pistone	2	
37	25754	25638200	Molla per ceppi freno	1	
38	38082	98106034	Bullone fissaggio leva comando camma freno anteriore	1	
39	48758	47625000	Leva camma freno anteriore	1	
40	48765	47625400	Trasmissione completa comando freno anteriore	1	
41	T 189	25625900	Spilla di sicurezza sulla spina	1	
42	M 64	95780249	Spina di fermo trasmissione sulla leva camma	1	
43	M 68 N	95715228	Capocorda per cavo lato forcellino	1	
44	M 68	25625800	Forcellino per fissaggio trasmissione sulla leva camma	1	
45	36046/2	95790136	Bullone tendifilo	1	
46	M 2158 bis	92700090	Dado per bullone tendifilo	1	
47	T 5870	95720235	Coprifilo per guaina	2	
48	T 2680	95716125	Capocorda lato leva freno	1	
49	12063 ter	95710102	Bussola per leva sul manubrio	1	
50	T 2679 bis	95500020	Copiglia per bussola	1	
37	48761	47638100	Molla interne ceppi freni aut.	1	
	48760	47638200	Molle esterne	1	

COMPLESSO : Autotelaio
 SOTTOCOMPLESSO : Telaio - Ruote - Freni
 GRUPPO : Telaio

SOTTOGRUPPO 21 : Telaio - Sella

N. Fig.	SIMBOLO		DENOMINAZIONE	Quantità	Indicazioni suppletive
	N. Disegno	N. d'ordinazione			
10	48250	47400100	Telaio	1	
11	48372	47142300	Tappo per serbatoio olio	1	
12	38168	38142900	Guarnizione per tappo serbatoio olio	1	
13	T 35232	95980210	Tappo scarico olio	2	
14	M 192 A	90714101	Guarnizione per tappo scarico olio	2	
15	T 9364 bis/S	09466100	Ginocchiera sinistra sulla fiancata sinistra	1	
16	T 9364 bis/D	09466000	Ginocchiera destra sulla fiancata destra	1	
17	T A 206	09466200	Piastrina interna per ginocchiere	2	
18	T A 207	98306011	Vite lunga fissaggio ginocchiere	2	
19	TA 207 bis	98306009	Vite corta fissaggio ginocchiere	2	
20	48331	47466300	Fiancata sinistra per attacco ginocchiera	1	
21	48330	47466200	Fiancata destra per attacco ginocchiera	1	
22	T 134	98106009	Bullone fissaggio fiancate al telaio	4	
23	RE 6	95120065	Rosetta elastica per bullone fissaggio fiancata al telaio	4	

www.rpw.it

N. Fig.	SIMBOLO		DENOMINAZIONE	Quantità	Indicazioni suppletive
	N. Disegno	N. d'ordinazione			
24	48341	47488000	Gancio per traino	1	} Vedere Sottogruppo 28 } n. di fig. 112
25	T 2075 bis	92700125	Dado per perno fissaggio pedale appoggiapiedi	2	
26	25341 ter	95100415	Rosetta per dado sul perno fissaggio pedale appoggiapiedi	2	
27	48612	47440200	Tube per pedale appoggiapiedi	2	
28	48615	47443200	Appoggiapiedi in gomma	2	
29	48611	98112183	Perno per pedale appoggiapiedi	2	
30	48332	47327900	Cavallo di protezione albero trasmissione	1	
31	T 129	98108015	Bullone fissaggio cavalletto di proiezione albero trasmissione e per fissaggio intelaiatura sella	6	
32	M 145 ter	95101231	Rosetta per bulloni fissaggio cavalletto di protezione albero trasmissione e per bullone fissaggio elemento elastico in gomma per molleggio	3	
33	48346	47408000	Grembiule di protezione sul telaio	1	
34	48329	47409500	Bussola di riferimento sul telaio per supporto sterzo	2	
35	T 136	98024312	Bullone fissaggio grembiuli al telaio	6	
36	36070 A	95100130	Rosetta per bulloni fissaggio grembiuli al telaio e per bulloni fissaggio sella all'intelaiatura	9	
37	DN 6	92602206	Dado per bullone fiss. grembiuli al telaio e per bulloni fiss. sella all'intelaiatura	9	
38		92670210	Dado ad alette fissaggio base del sollevatore al telaio	1	
39	RE 10	95120105	Rosetta per dado ad alette fissaggio base del sollevatore al telaio	1	
40			Scatola porta comandi sul telaio	1	
41	TA 110	98107013	Bullone fissaggio scatola porta comandi sul telaio	2	
42	M 2035	95100173	Rosetta per bulloni fissaggio scatola porta comandi sul telaio	2	
43	48342	99105149	Bullone fissaggio motore al telaio parte anteriore	1	
44	26344	92630110	Dado per bullone fissaggio motore al telaio parte anteriore	1	
45	48345	95100339	Rosetta per bullone fissaggio motore al telaio parte anteriore	1	
46	25419	92700148	Dado per bullone fiss. gruppo motore - cambio al telaio	2	
47	24391	95100521	Rosetta per bullone fiss. gruppo motore - cambio al telaio	2	
48	48340	98114080	Bullone fissaggio gruppo motore-cambio al telaio	2	
49	48338	47208800	Cavallo destro per supporto cambio	1	
50	48339	47208900	Cavallo sinistro per supporto cambio	1	
51	T 5828 ter	98110015	Bullone fissaggio cavalletti al telaio	8	
52	48368	47460500	Sella	1	
53	48369	47460800	Intelaiatura per sella	1	
54	12331	98108079	Bullone fissaggio elemento elastico	1	
55	RE 8	95120085	Rosetta elastica per bullone fissaggio intelaiatura al telaio	4	
56		94020100	Ingrassatore sul telaio	2	
57	DN 8	92701087	Dado per bullone fissaggio elemento elastico	2	
58	48370	47461800	Elemento elastico in gomma per molleggio	1	
59	48371	47462000	Scodellino per elemento elastico	1	



COMPLESSO : Autotelaio
 SOTTOCOMPLESSO : Telaio - Ruote - Freni
 GRUPPO : Sospensione posteriore

SOTTOGRUPPO 22: Bracci - Molleggio posteriore

N. Fig.	SIMBOLO		DENOMINAZIONE	Quantità	Indicazioni suppletive
	N. Disegno	N. d'ordinazione			
10	47911	47547000	Perno del forcellone oscillante	1	
11	47924	91741873	Chiavella per perno forcellone oscillante	2	
12	11077	92701189	Dado per regolaggio molleggio	4	
13	47912	91111825	Boccola sul perno del forcellone oscillante	4	
14	47913	47547200	Distanziatore tra le boccole sul perno del forcellone oscillante	2	
15	47922	47544400	Boccola per perno del forcellone oscillante	2	
16	47921	47544300	Braccio a forcella per forcellone oscillante	2	
17	47909	47543100	Perno per attacco forcellone ai mozzi	4	
18	47910	98112058	Bullone per attacco forcellone ai mozzi	4	
19		94020100	Ingrassatore per bracci forcellone oscillante e per bracci supporto mozzi posteriori	14	
20	47890	47540300	Braccio destro del forcellone oscillante	1	
21	47891	47540400	Braccio sinistro del forcellone oscillante	1	
22	47914	47543400	Braccio parallelogramma	2	
23	47918	47544000	Perno per attacco parallelogramma anteriore	2	
24	D N 8	92701087	Dado per bullone fissaggio perni attacco parallelogrammi	7	
25	R E 8	95120085	Rosetta elastica per bulloni fissaggio perni	7	
26	T 327 ter	98108045	Bullone fissaggio perni attacco parallelogrammi	8	
27	47919	47544100	Perno per attacco parallelogrammi posteriori	2	
28	47925	47547300	Dado per perno forcellone oscillante	2	
29	47903	47541500	Morsetto anteriore per attacco al forcellone	4	
30	47904	98112036	Bullone fissaggio morsetti anteriori ai bracci forcellone	8	
31	48107 D	47633300	Braccio supporto mozzo posteriore destro	1	
	48107 S	47633310	Braccio supporto mozzo posteriore sinistro	1	
32	47938	47553200	Tirante ad occhio per tamponi	2	
33	10075 bis	95500440	Copiglia per perni tenuta tiranti	4	
34	47939	47553600	Perno tenuta tiranti	2	
35	47940	47554300	Tampone di ritorno molleggio	2	
36	M 140	98106017	Bullone fissaggio tampone e appoggio molleggio	8	
37	48336	47553800	Tegolo appoggio molleggio	2	
38	47942	47551800	Elemento elastico	2	
39	T 96	95100677	Rosetta per dadi regolaggio elemento elastico	2	

COMPLESSO : Autotelaio
 SOTTOCOMPLESSO : Telaio - Ruote - Freni
 GRUPPO : Mozzi posteriori

SOTTOGRUPPO 23: Mozzi - Comandi mozzi

N. Fig.	SIMBOLO		DENOMINAZIONE	Quantità	Indicazioni suppletive
	N. Disegno	N. d'ordinazione			
10	48115	47371500	Scatola della trasmissione destra	1	
	48116	47371600	Scatola della trasmissione sinistra	1	
11	48110	47371800	Coperchio per scatole trasmissione destra e sinistra	2	
12	D N 8	92701087	Dado per prigionieri fissaggio coperchi alle scatole trasmissione e per fissaggio coperchio per scatola porta cuscinetti	24	

www.rpw.it

N. Fig.	S I M B O L O		D E N O M I N A Z I O N E	Quan- tità	Indicazioni suppletive
	N. Disegno	N. d'ordinazione			
13	M 145 ter	95101231	Rosetta per prigionieri fissaggio coperchi alle scatole trasmissione e per fissaggio coperchio per scatola porta cuscinetti	24	
14	T 35227	96508036	Prigioniero fissaggio coperchi alle scatole trasmissione	16	
15	48131	98112021	Bullone fissaggio disco porta ceppi al coperchio	8	
16		90418911	Anello tenuta olio nel coperchio	2	88,9 x 114,3 x 12,7 (B 5799)
17	48105	47371200	Ingranaggio comando ruota posteriore	2	
18	48125	98110051	Bullone fissaggio ingranaggio al mozzo	12	
18/1	48127	47371300	Piastrina di sicurezza per bulloni fiss. ingranaggio al mozzo	6	
19	31135	95512104	Spina di riferimento per ingranaggio comando ruota e riferimento sul braccio	4	
20	48126	98110031	Bullone fissaggio scatole ai bracci supporto	12	
21	T 209 B	95100311	Rosetta per bullone fissaggio scatole ai bracci supporto	12	
22	T 35232	95980210	Tappo sulla scatola per scarico olio	2	
23	M 192 A	90714101	Guarnizione per tappo sulla scatola per scarico olio	2	
24	48195	47640600	Tappo per bloccaggio bracci	2	
25	48114	92701252	Dado per flangia distanziatrice per cingoli (autobloccante)	2	
26	48113	95100846	Rosetta per dado flangia distanziatrice per cingoli	2	
27	48112	47640500	Flangia distanziatrice per cingoli	2	
28	48106	47632400	Scatola porta anello tenuta olio	2	
29		90414665	Anello tenuta olio nella scatola	2	46 x 65 x 12 (B 24563)
30	25275	98106021	Bullone fissaggio scatola al corpo mozzo	4	
31		92218235	Cuscinetto a due giri di stere nel mozzo	2	
32	48101	47632200	Corpo del mozzo posteriore completo di prigionieri	2	
33	48103	47631800	Prigioniero sul mozzo fissaggio ruote	10	
34	48124	47632500	Rosetta di aggiustaggio per mozzo posteriore	2	
35	48108	47372100	Spessore fra bracci e ingranaggio comando ruote	2	
36		92254340	Cuscinetto a rullini nell'ingranaggio comando ruota	2	
37	48110	91183658	Distanziatore fra i cuscinetti	2	
38	47312	95980322	Tappo per livello olio sulla scatola	2	
39	47313	90714225	Guarnizione per tappo livello olio sulla scatola	2	
40	M 8186	96508041	Prigioniero fissaggio coperchio alla scatola porta cuscinetti	8	
41	48122	47371900	Coperchio tenuta cuscinetto per pignone	1	
42		93601025	Ghiera fissaggio pignone e forcellino sul perno pignone	4	KM 5 (SKF)
43		95028025	Rosetta di sicurezza per ghiera pignone e forcellino	4	MB 5 (SKF)
44		92218425	Cuscinetti a due giri di sfere per pignone conico	2	
45	48121	47371000	Scatola porta cuscinetto per pignone	2	
46	48119	91182506	Rosetta di spessore per albero porta pignone	2	
47	48117	47370700	Pignone comando mozzo posteriore	2	
48	48120	95100838	Rosetta di registro per pignone	5	
49	48118	47370600	Albero porta pignone	2	
50		90404052	Anello tenuta olio sulla scatola	4	40 x 52 x 7 (Mim 4052)
51		92201230	Cuscinetto nella scatola per pignone conico	2	
52	48123	47370500	Forcellino sul perno pignone conico mozzo posteriore	2	
53		47996000	Complessivo mozzo con ruotine tendicingolo destro	1	
		47996100	Complessivo mozzo con ruotine tendicingolo sinistro	1	

• N.B. — L'ingranaggio comando ruota posteriore N. di fig. 17 viene venduto esclusivamente accoppiato con il pignone comando mozzo posteriore N. di fig. 47.

www.rpw.it

COMPLESSO : Autotelaio
 SOTTOCOMPLESSO : Telaio - Ruote - Freni
 GRUPPO : Porta cingoli

SOTTOGRUPPO 24: Bracci - Ruotine - Molleggio -
 Saltarello

N. Fig.	SIMBOLO		DENOMINAZIONE	Quantità	Indicazioni suppletive
	N. Disegno	N. d'ordinazione			
10	48143 D	47641500	Braccio di supporto ruota cingolo destro	1	KM 5 (SKF)
	48143 S	47641600	Braccio di supporto ruota cingolo sinistro	1	
11	36008 bis	98366010	Vite per disco tenuta molla a spirale	6	
	48199 D	47641200	Disco per tenuta molla a spirale (destra)	1	
12	48199 S	47641210	Disco per tenuta molla a spirale (sinistro)	1	
	48139	47640800	Supporto per molla a spirale (destra)	1	
13	48140	47640900	Supporto per molla a spirale (sinistro)	1	
	DN 7	92700073	Dado per tampone di ritorno per bracci cingoli	8	
15	RE 7	95120075	Rosetta per tampone di ritorno per bracci cingoli	8	
16	48141	47641100	Tampone di ritorno per bracci supporto ruotine cingoli	4	
17	48197	98510506	Grano filettato sul supporto molla a spirale	2	
18	48196	91117059	Bussola sul supporto per molla a spirale	2	
19	48142	47641000	Molla a spirale per cingoli	2	
20	48159	91127626	Boccola interna per bracci supporto ruotine	4	
21		94020063	Ingrassatore per bracci di supporto cingoli	2	
22	T 30259	95500355	Copiglia per arresto dadi per alberi di collegamento	4	
23		92731241	Dado per alberi di collegamento	4	
24	48168	95100826	Rosetta per alberi di collegamento	4	
25	48167	95100952	Rosetta di spessore tra i bracci	4	
26	48166	47643300	Albero di collegamento bracci cingoli	2	
27		93601025	Ghiera di tenuta cuscinetto per ruote cingoli	4	
28	48176	95100834	Rosetta copripolvere per cuscinetti ruote cingoli	4	
29	48175	95100833	Rosetta di spessore per cuscinetti ruote cingoli	4	
30		47644900	Ruota per cingoli completa	4	
31	T 136	98024312	Bullone fissaggio flangia tenuta cuscinetti per ruote cingoli	12	
32	48174	47645400	Flangia di tenuta cuscinetti per ruote cingoli	4	
33		92204225	Cuscinetto per ruote cingoli	8	
34	48172	98184426	Distanziatore esterno fra i cuscinetti ruote cingoli	4	
35	48173	91182526	Distanziatore interno fra i cuscinetti ruote cingoli	4	
36	48170	47644100	Albero per ruote cingoli	2	
37	T 58	98108023	Bullone fissaggio anello gomma alla flangia ruote cingoli	24	
38	RE 8	95120085	Rosetta per bulloni fissaggio anelli gomma alla flangia ruote cingoli	24	
39	48177	47645200	Anello esterno per ruote cingoli completo di gomma	4	{ l'anello in gomma porta i seguenti numeri: n° Disegno 48178 n° d'ordin. 48645100
40	48171	47645000	Flangia per anello esterno ruote cingoli	4	
41	48160	47643500	Braccio corto supporto ruote cingoli	2	
42	48165	47644300	Bullone bloccaggio albero delle ruote cingoli	2	
43	T 2075 bis	92700125	Dado fissaggio tenditore all'albero delle ruote cingoli	2	
44	25341 ter	95100415	Rosetta per dado fissaggio tenditore all'albero delle ruote cingoli	2	
45	48181	47646200	Vite destra per tenditore per cingoli	2	
46		92600216	Dado per vite destra per tenditore per cingoli	2	
47	48180	47646100	Corpo per tenditore	2	
48	48183	92700170	Dado per vite sinistra per tenditore per cingoli	2	
49	48182	47646300	Vite sinistra per tenditore per cingoli	2	

www.rpw.it

segue Sottogruppo 24

N. Fig.	SIMBOLO		DENOMINAZIONE	Quantità	Indicazioni suppletive
	N. Disegno	N. d'ordinazione			
50	48184 D	47646400	Leva per tenditore cingoli (destra)	1	
	48184 S	47646500	Leva per tenditore cingoli (sinistra)	1	
51	M 40 ter	95500330	Copiglia per spine fissaggio tenditori e leve	4	
52	25317 bis	95100624	Rosetta per spine fissaggio tenditori e leve	4	
53	T 8515	95129250	Molla a tazza sulle spine fissaggio tenditori e leve	4	
54	48185	95780294	Spina fissaggio tenditori alle leve	2	
55	48186	47646600	Spina fissaggio leva al braccio supporto cingoli	2	
56	48187	47646700	Saltarello bloccaggio leva per tenditore	2	
57	T 87 bis	95500120	Copiglia per spina fissaggio saltarello di bloccaggio leva	2	
58	48188	95780264	Spina per saltarello di bloccaggio leva	2	
59	48189	47646800	Saltarello d'arresto leva per tenditore	2	
60	M 160 bis	95500222	Copiglia per spina saltarello d'arresto	2	
61	48193	95780290	Spina per saltarello d'arresto leva	2	

COMPLESSO : Autotelaio
 SOTTOCOMPLESSO : Telaio - Ruote - Freni
 GRUPPO : Ruote posteriori

SOTTOGRUPPO 25: Ruote posteriori - Freno di stazionamento - Comando freno - Comando arresto indietreggio

N. Fig.	SIMBOLO		DENOMINAZIONE	Quantità	Indicazioni suppletive
	N. Disegno	N. d'ordinazione			
10	48133	47612100	Dado fissaggio ruote ai mozzi	10	
11	48132	47610400	Ruota posteriore a disco	2	
12	36014 bis	98366018	Vite fissaggio tamburi	4	
13	48130	47613400	Tamburo per freno posteriore	2	
14	48782	47635200	Disco porta ceppi destro	1	
	48783	47635600	Disco porta ceppi sinistro	1	
15	48675	47684300	Complessivo leve per comando freno stazionamento e arresto indietreggio	1	
16	25770/14	95500223	Copiglia per bullone per fulcro leve e per spina tenuta puleggia	2	
17	T 71 bis	92602210	Dado per bullone fulcro leve	1	
18	38678	95100337	Rosetta per bullone fulcro leve	1	
19	48692	98110096	Bullone per fulcro leve	1	
20	48676	47687000	Piastra per fissaggio leve comando freno e arresto indietreggio	1	
21	48678	47684400	Leva freno di stazionamento	1	
22	25770/8	25684600	Pulsante per leve freno e arresto indietreggio	2	
23	48680	47683400	Tirante per leve freno e arresto indietreggio	2	
24	25770/6	25685600	Dente arresto leva freno di stazionamento	1	
25	25770/5	25685700	Molla per leve freno e arresto indietreggio	2	
26	25770/4	25686100	Distanziale per leva freno di stazionamento	1	
27	48688	47685600	Dente per leva arresto indietreggio	1	
28	48683	47841600	Leva arresto indietreggio	1	
29	48690	91111048	Distanziale per leva arresto indietreggio	1	
30	25770/10	25688700	Spina per tenuta puleggia sulla leva freno	1	
31	25770/9	25688300	Puleggia per leva freno	1	

N. Fig.	SIMBOLO		DENOMINAZIONE	Quantità	Indicazioni suppletive
	N. Disegno	N. d'ordinazione			
32	DN 6	92602206	Dado fissaggio limitatore di corsa	4	
33	36070 A	95100130	Rosetta per dado fissatore limitatore di corsa	4	
34	25771	25687900	Cremagliera per leva freno	1	
35	25771/1	25688000	Distanziale per cremagliera leva freno	2	
36	48695	47842100	Limitatore di corsa	1	
37	48694	47842000	Settore con tacche per leva arresto indietro	1	
38	48691	47687300	Piastra ritegno perni tirafilo	1	
39	DN 7	92700073	Dado per bullone fiss. piastre, per asta bloccaggio comando retromarcia e per forcellino e tirante comando leva sul saltarello	6	
40	25740/10	25650600	Rosetta per bullone fissaggio piastre e ritegno perni	2	
41	26710/1	26687600	Distanziale per piastre perni tirafili	2	
42	26710/2	98107038	Bullone per piastre ritegno perni tirafili	2	
43	26709	26688900	Perno per tirafili	2	
44	DN 8	92701087	Dado per bullone fissaggio complessivo leva e per perno per rinvio comando arresto indietro	5	
45	M 145 ter	95101231	Rosetta per bullone fiss. complessivo leva e per perno per rinvio comando arresto indietro	5	
46	T 129 bis	98108017	Bullone fissaggio complessivo leva	4	
47	M 160 bis	95500222	Copiglia per spina fissaggio cavalletto alla leva comando indietro e per perno fulcro per leva interna freni	3	
48	T 85	95780265	Spina per fissaggio cavalletto alla leva comando indietro e tirante comando leva sul saltarello	2	
49	48699	47841400	Cavalletto completo di forcellino	1	
50	48703	47841300	Asta bloccaggio leva comando retromarcia	1	
51	48705	47841200	Rinvio comando arresto indietro	1	
52	48644	99105125	Perno per rinvio comando arresto indietro	1	
53	41090	47841500	Molla richiamo rinvio comando arresto indietro	1	
54	47309	47306900	Piastrina sulla guida per attacco molla richiamo rinvio	1	
55	M 8157	95740171	Forcellino sul tirante comando leva sul saltarello	1	
56	48711	47841000	Tirante comando leva sul saltarello	1	
57	T 298 ter	95101171	Rosetta per tirante	3	
58	48712	94321112	Molla per tirante comando leva sul saltarello	2	
59	48845	47682300	Trasmissione completa comando freno di stazionamento	1	
60	25774/5	92700084	Dado per tendifilo per trasmissione comando freno	2	
61	25774/4	25683000	Tendifilo per trasmissione comando freno	2	
62	25774/7	25682600	Cono per capocorda sulla trasmissione comando freno	2	
63	25774/6	25682700	Capocorda per trasmissione comando freno	2	
64	25762/1	25681200	Molletta ritegno capocorda	2	
65	T 87 bis	95500120	Copiglia per perno attacco cavo freno a mano	2	
66	25763	95780263	Perno per attacco cavo freno a mano	2	
67	25762	25681000	Forcella attacco freno a mano	2	
68	25756	25680200	Leva interna comando freno a mano	2	
69	25761	25680800	Forcella sul puntale	2	
70	25760	25681700	Dado con filetto sinistro sul puntale	2	
71	25759	25680700	Puntale per leva interna comando freno a mano	2	
72	T 35438 bis	92700085	Dado con filetto destro sul puntale e per camme regolaggio ceppi	6	
73	25758	25680500	Perno fulcro per leva interna freno	2	
74	48789	94321150	Molla per camme regolaggio ceppi	4	
75	48785	47639000	Camme destra regolaggio ceppi	2	
	48786	47639010	Camme sinistra regolaggio ceppi	2	

www.rpw.it

COMPLESSO : Autotelaio
 SOTTOCOMPLESSO : Telaio - Ruote - Freni
 GRUPPO : Ruote posteriori

SOTTOGRUPPO 26: Freni idraulici - Comano freni idraulici

N. Fig.	SIMBOLO		DENOMINAZIONE	Quantità	Indicazioni suppletive
	N. Disegno	N. d'ordinazione			
10	48620	47677000	Pedale comando freni idraulici	1	
11	48607	47090000	Pedalino gomma per pedale comando freni idraulici	1	
12	T 2075 bis	92700125	Dado per perno fiss. pedale	1	
13	25341 ter	95100415	Rosetta per dado sul perno fiss. pedale	1	
14	48631	47118500	Distanziatore per pedale freno e acceleratore	1	
15	48609 S	47092310	Molla richiamo pedale freno	1	
16	48611	98112183	Perno per pedali freno e acceleratore	1	
17	M 160 bis	95500222	Copiglia per spina fiss. puntale alla leva freno	1	
18	48619	95780284	Spina per forcellino sul puntale	1	
19	25718	25670300	Forcellino per puntale per pompa freni	1	
20	25303	92701083	Dado di regolazione sul puntale	1	
21	48621	47670200	Puntale per pompa freni idraulici	1	
22		47663800	Cuffia a soffiato per pompa	1	
23		47663200	Anello elastico per tenuta rosetta	1	
24		95001215	Rosetta di fondo	1	
25		47661100	Membrana sul pistone	1	
26		47661000	Pistone per pompa	1	
27		47660900	Calotta elastica sulla testa pistone	1	
28		47660700	Fondello per molla - lato calotta	1	
29		47660800	Molla richiamo pistone	1	
30		47662000	Corpo per valvola	1	
31		47662200	Calotta elastica per valvola uscita	1	
32		47662300	Guarnizione elastica per valvola uscita	1	
33		47662100	Raccordo per uscita liquido	1	
34		90718185	Guarnizione per raccordo uscita liquido	1	
35		47660300	Corpo pompa	1	
36		47661600	Raccordo per entrata liquido	1	
37		95100408	Guarnizione per raccordo entrata liquido	1	
38	48820	47660200	Pompa comando freni idraulici completa	1	
39	T 58	98108023	Bullone fiss. pompa	2	
40	RE 8	95120085	Rosetta per bullone fiss. pompa e per fiss. raccordo a tre vie	3	
41	48840	47664500	Tubazione mandata liquido dal serbatoio alla pompa	1	
42	48360	47666000	Squadretta sul telaio porta serbatoio olio freni	1	
43	48843	47665000	Serbatoio olio completo di tappo per freni	1	
44	DN 6	92602206	Dado fiss. serbatoio alla squadretta	2	
45	RE 6	95120065	Rosetta per bullone fiss. serbatoio alla squadretta e per bullone fiss. piastrine fermo perni	6	
46	T 134	98106009	Bullone fiss. serbatoio alla squadretta	2	
47		47665100	Coperchio per serbatoio olio per freni	1	
48		47665200	Scodellino per coperchio serbatoio olio per freni	1	
49		90114330	Guarnizione per coperchio serbatoio olio per freni	1	
50	48816	47657500	Tubazione dalla pompa al raccordo a tre vie e per tubazioni flessibili	3	
51	25730	25656000	Bullone forato fiss. tubazione al raccordo a tre vie	1	
52	25721	25656100	Guarnizione per bullone forato fiss. tubazioni al raccordo a tre vie, per interruttore d'arresto e per fiss. tubazioni flessibili al complessivo pompa apri ceppi	7	
53	25726	25656800	Raccordo a tre vie	1	
54	DN 8	92701087	Dado fiss. raccordo a tre vie	1	

www.rpw.it

N. Fig.	SIMBOLO		DENOMINAZIONE	Quantità	Indicazioni suppletive
	N. Disegno	N. d'ordinazione			
55	48817	47656700	Cappuccio per interruttore idraulico	1	
56	25732	25657000	Interruttore idraulico d'arresto	1	
57	48812	47657100	Tube flessibile completo	2	
58	48791	47637000	Ceppo freno posteriore completo (anteriore)	2	
59	48790	47620500	Ceppo freno posteriore completo (posteriore)	2	
60	48797	47622000	Suola per ceppi freno	4	
61	48796	47622400	Piastrina nei ceppi freno	4	
62	T 35438 bis	92700085	Dado per vite di guida sui ceppi	4	
63	25752/1	25651100	Piastrina di sicurezza per vite di guida sui ceppi	4	
64	25752	25651000	Vite di guida sui ceppi	4	
65	48803	47653200	Corpo per pompa apri ceppi	2	
66	48757	47624100	Copri polvere per pompa apri ceppi	4	
67	48804	47653300	Pistoncino per pompa	4	
68	48805	47653700	Guarnizione anulare per pistoncini	4	
69	48806	95100707	Rosetta appoggio molla interno pompa	4	
70	48807	94321240	Molla di pressione per guarnizione	2	
71	25741/1	25655100	Copripolvere per sfiatoio	2	
72	48808	47655000	Sfiatoio per pompa apri ceppi	2	
73	DN 7	92700073	Dado fiss. corpo pompa	8	
74	RE 7	95120075	Rosetta per dado fiss. corpo pompa	8	
75	48800	92700124	Dado sui perni eccentrici	4	
76	12084 bis	95120124	Rosetta elastica sui perni ad eccentrico	4	
77	48798	47624500	Supporto inferiore per ceppi freno	2	
78	48801	47624700	Piastrina fermo perni ad eccentrico	4	
79	48799	47624600	Perno ad eccentrico	4	
80	38440	98106012	Bullone fiss. piastrine fermo perni ad eccentrico	4	
81	48780	47635000	Massa frenante posteriore destra	1	
	48781	47635100	Massa frenante posteriore sinistra	1	
82	48761	47638100	Molla interna per ceppi freno post.	2	
83	48760	47638200	Molla esterna per ceppi freno post.	2	

COMPLESSO : Autotelaio
 SOTTOCOMPLESSO : Telaio - Ruote - Freni
 GRUPPO : Cassone

SOTTOGRUPPO 27: Cassone - Pianale - Parafanghi posteriori

N. Fig.	SIMBOLO		DENOMINAZIONE	Quantità	Indicazioni suppletive
	N. Disegno	N. d'ordinazione			
10	48500	47580200	Cassone completo	1	
11	48364	47415200	Pianale per telaio	1	
11/1		47415310	Spessore in gomma sul pianale	1	
12		47481000	Cavallotto fermo ruota di scorta	1	
13	DN 6	92602206	Dado per fiss. cavallotto al pianale	2	
14	T 134	98106009	Bullone per fiss. cavallotto al pianale	2	
15	48366	47415600	Tampone in gomma per pianale	1	

www.rpw.it

N. Fig.	SIMBOLO		DENOMINAZIONE	Quantità	Indicazioni suppletive
	N. Disegno	N. d'ordinazione			
16	49570	92670206	Dado ad alette per chiavistello	2	
17	36070 A	95100130	Rosetta per chiavistello	4	
18	48716	94321111	Molla per chiavistello	2	
19	48367	47415500	Chiavistello sul pianale	2	
20	48365	47415611	Molla di tenuta pianale completa di anello	2	
21	48578	98112042	Bullone fiss. cassone al telaio (corto)	4	
22	25295 bis	95100413	Rosetta per bulloni fiss. cassone al telaio	12	
23	48577	98112054	Bullone fiss. cassone al telaio (lungo)	8	
24	12084 ter	92701127	Dado per bullone (lungo) fiss. cassone al telaio	8	
25	48580 D	47437000	Parafango mobile a tegolo (destra)	1	
26	48580 S	47437010	Parafango mobile a tegolo (sinistra)	1	
27	T 129	98108015	Bullone fiss. parafanghi al telaio	4	
28	M 145 ter	95101231	Rosetta per bulloni fiss. parafanghi al telaio	4	
29	48593	47437700	Tegolo protezione fili sui parafanghi mobili	2	
30	T 2662 D	98344008	Vite fiss. tegolo di protezione fili ai parafanghi e per fiss. protezione targa al cassone	10	
31	48543	47582300	Braccio di manovra completo	2	
32	48518	47584030	Piattello per perno nottolino fermo bracci di manovra	2	
33	48515	47584010	Corpo del nottolino fermo bracci di manovra	2	
34	48517	94321081	Molla per nottolino fermo bracci di manovra	2	
35	48516	47584020	Perno sul nottolino fermo bracci di manovra	2	
36	48531	47741200	Protezione per fanalini freno e posizione	2	
37	36073 bis	98364009	Vite fiss. protezione per fanalini freno e posizione	8	
38	48571	47475800	Protezione fanalino targa	1	
39	48536	47741400	Cavalotto protezione filo fanalino targa	1	
40	38134/1	98305010	Vite fiss. cavallotto protezione filo fanalino targa	4	
41	41086	92602004	Dado per vite fiss. cavallotto protezione filo fanalino targa	4	

COMPLESSO : Autotelaio
SOTTOCOMPLESSO : Impianto elettrico
GRUPPO : Generatore - Accensione - Illuminazione - Accessori

SOTTOGRUPPO 28: Dinamo - Motorino - Batteria - Distributore - Bobina - Accessori per illuminazione - Accessori per accensione

N. Fig.	SIMBOLO		DENOMINAZIONE	Quantità	Indicazioni suppletive
	N. Disegno	N. d'ordinazione			
10	008013 (Aprilia)	47740500	Proiettore normale	1	Vedere Tav. 3 Appendice
11	31776 (Aprilia)	25740700	Bullone fiss. proiettore al braccio	2	
12	RE 8	95120085	Rosetta per bulloni fiss. proiettore al braccio, per bullone fiss. avvisatore acustico, per fiss. bobina al cavallotto e per tiranti fiss. batteria	7	
13	48351	47740100	Porta faro e avvisatore acustico	1	
14		93450228	Lampada per proiettore biluce	1	(sfera 12 V - 35/35 W)
15		93450323	Lampada per luce città a siluro	1	(Ø 11,5 x 39,5 - 12 V 5 W)
16		93450320	Lampada spia pressione olio	1	(Ø 8 x 31 - 12 V 1,5 W siluro)

N. Fig.	SIMBOLO		DENOMINAZIONE	Quantità	Indicazioni suppletive
	N. Disegno	N. d'ordinazione			
17	T 011 ter	98108037	Bullone fiss. avvisatore acustico al braccio porta faro	1	
18	DN 8	92701087	Dado per bullone fiss. avvisatore acustico, per bullone fiss. bobina al cavalletto e per tiranti fiss. batteria	5	
19	25967	25743700	Avvisatore acustico	1	Vedere Tav. 7 Appendice
20	60050000 (Carello)	47743300	Proiettore luce oscurata	1	Vedere Tav. 4 Appendice
21		93450125	Lampada per proiettore luce oscurata	1	(12 V - 130 lumen-sfera)
22	48353	47740110	Porta faro oscurato	1	
23	48356	47740113	Tappo per porta faro	1	
24	40495	98304010	Vite fiss. tappo per porta faro	2	
25		98024418	Bullone fiss. proiettore luce oscurata al porta faro	1	
26		95020108	Rosetta per bullone fiss. proiettore luce oscurata	1	
27	8002 (Cev)	47743700	Pulsante per comando avvisatore	1	
28	48912	47746000	Deviatore per luce abbagliante e anabbagliante	1	
29	48913	47746100	Coperchio per deviatore	1	
30	48914	98344039	Vite fiss. deviatore	4	
31	IR 19 A (Marelli)	47703800	Regolatore di tensione	1	
32	25275	98106021	Bullone fiss. regolatore (lungo)	1	
33	T 136	98024312	Bullone fiss. regolatore (corto)	3	
34	DN 6	92602206	Dado per bullone corto fiss. regolatore e fiss. fanalini posteriori di posizione e stop	7	
35	MT 48 A (Marelli)	47730700	Motorino d'avviamento	1	Vedere Tav. 11 Appendice
36	49420	47732300	Guarnizione per motorino d'avviamento	1	
37	T 30630	98110071	Bullone fiss. motorino d'avviamento	2	
38	T 209 B	95100311	Rosetta per bullone fiss. motorino d'avviamento	2	
39	DN 60 A (Marelli)	47700200	Dinamo	1	
40	90001101 (Marelli)	92602312	Dado per albero dinamo	1	Vedere Tav. 10 Appendice
41	90024010 (Marelli)	95020112	Rosetta per dado sull'albero dinamo	1	
42	90071091 (Marelli)	91701365	Linguetta per fissaggio ingranaggio dinamo	1	
43	49431	47703100	Ingranaggio comando dinamo	1	
44	49430	90527686	Anello di tenuta per dinamo	1	
45	49096	93303124	Fascetta per tenuta dinamo	2	
46	49095	95510983	Spina per fascetta tenuta dinamo	2	
47	49097	95716280	Rullo filettato per fascetta	1	
48	49098	95716380	Rullo non filettato per fascetta	1	
49	49099	99105127	Vite serraggio fascette	1	
50	S 89 A (Marelli)	47715400	Distributore d'accensione	1	Vedere Tav. 9 Appendice
51	49466	47748700	Cavo schermato dal distributore alla bobina	1	
52	49467	47717300	Cavo schermato dal distributore alla candela cilindro destro	1	
53	49468	47717310	Cavo schermato dal distributore alla candela cilindro sinistro	1	
54	CWR 225 LR (Marelli)	47717000	Candela d'accensione	2	
55	49451	95985450	Tubazione per sfiato distributore	2	
56	49452	47716300	Tubo nella tubazione per sfiato distributore	2	
57	T 129	98108015	Bullone fiss. bobina al cavalletto	2	
58	49453	47716800	Cavalletto per attacco bobina	1	
59	BR 207 A (Marelli)	47716500	Bobina alta tensione completa di scatola	1	Vedere Tav. 8 Appendice
60	48926	47743200	Cavalletto per fiss. protezione per fili della valvoliera	1	

www.rpw.it

N. Fig.	SIMBOLO		DENOMINAZIONE	Quantità	Indicazioni suppletive
	N. Disegno	N. d'ordinazione			
61	SEA 18 L 1 Z (Bosch)	47743000	Scatola porta valvola a sei sedi	1	
62		47742500	Fusibile	6	
63	T 35366	98305009	Vite fiss. scatola al cavallotto	2	
64	48927	47743100	Protezione per fili valvola	1	
65	36022	98305014	Vite fiss. protezione e scatola sul cavallotto	2	
66	48900	47704500	Batteria	1	12 V 40 Ah
67	48335	47705500	Tirante fiss. batteria	2	
67/1	25983	25706700	Cappuccio coprimorsetti per cavi positivo e negativo	1	
68	48334	47704600	Coperchio per batteria	1	
69	48337	47525600	Schermo anticalore	1	
70	48915	47742600	Fanaletto oscurato di posizione sul serbatoio - completo	2	
71	48917	47742630	Molletta per tenuta trasparente	2	
72	60320719 (Carello)	47742631	Trasparente per fanaletti oscurati	2	
73	60320503 (Carello)	47742632	Guarnizione per trasparenti sui fanaletti oscurati	2	
74	48916	47742620	Tappo per fanaletti oscurati	2	
75	48919	47742610	Corpo dei fanaletti oscurati di posizione	2	
76		93450525	Lampada per fanaletti oscurati	2	Sfera micro 12 V - 5 W
77	48918	47742640	Portalampade per fanaletti oscurati	2	
78	49022	94321215	Molla per fanaletti oscurati	2	
79	48923	47742660	Molla di fermo rocchetti per fanaletti oscurati	2	
80	48920	47742650	Rocchetto spingimolla nei fanaletti oscurati	2	
81	25049 ter	98385031	Vite fissaggio presa ausiliaria per batteria	3	
82	SEA 223 L 1 Z (Bosch)	47707500	Presa ausiliaria per batteria	1	
83	48904	47707700	Isolante fra presa ausiliaria e piastra	1	
84	31294	98304014	Vite fissaggio morsettiera e scatola di derivazione sul serbatoio	3	
85	{ Art. 334 Ø 10 (Mamut) }	47746500	Morsettiera a 6 posti per attacco fili al cassone	1	
86	{ 48929 Mod. 5439 (Cev) }	47745300	Fanaletto di illuminazione carreggiata	1	Vedere Tav. 6 Appendice
87		93450323	Lampada per fanaletto illuminazione carreggiata e per fanale targa	3	Siluro 11,5 x 39 (12 V - 5 W)
88	{ SIPEA-Lic. OS TSP-9 Q) FIAT }	47768700	Trasmettitore di segnalazione pressione olio	1	
89	M 2315 ter	90714124	Guarnizione per trasmettitore di segnalazione pressione olio	1	
90	26743	26746500	Scatola di derivazione sul serbatoio	1	
91	48925	98104027	Vite fissaggio coperchio e scatola	1	
92	41086	92602004	Dado per viti fissaggio scatola di derivazione e fissaggio catadiottro	4	
93	48934	47742700	Fanaletto anteriore d'ingombro sui parafanghi	2	
94	48935	47742710	Fanaletto posteriore d'ingombro sui parafanghi	2	
95		93450522	Lampada per fanaletti sui parafanghi	4	Sfera micro 12 V - 2,5 W
96	{ IGMO 564-C2 Cossato e Carozzo }	47745800	Catadiottro	2	
97	48936	47741210	Piastrina in gomma per catadiottri	2	
98	48937	95100050	Rosetta per dado fissaggio catadiottri	4	
98/1	26697/1	95020004	Rosetta elastica per dado fissaggio piastrina in gomma	2	
99	48932	47745200	Fanale targa	1	
100	T 8091	92700055	Dado fissaggio fanale targa	2	



N. Fig.	SIMBOLO		DENOMINAZIONE	Quantità	Indicazioni suppletive
	N. Disegno	N. d'ordinazione			
101	60074000 (Carello)	47745600	Fanalini posteriori di posizione e stop	2	Vedere Tav. 5 Appendice 12 V - 5 W sfera Biluce 12 V - 5/20 W sfera
102	RE 6	95120065	Rosetta per dadi fissaggio fanalini post. di posizione e stop	4	
103		93450123	Lampada per fanalini posteriori per posizione oscurata e stop oscurato	4	
104		93450224	Lampada per posizione e stop normale	2	
105	AC 3 DECAM	47745600	Commutatore comando accensione e luci completo di: 47735600	1	
		(A) 47735611	Vite fissaggio manettino	1	
		(B) 47735612	Manettino di comando	1	
		(C) 47735613	Dado fissaggio commutatore alla scatola	1	
		(D) 47735614	Rosetta fiss. commutatore alla scatola	1	
		(E) 47735615	Commutatore nudo	1	
106	SH/254/1 Bosch	47735300	Interruttore d'accensione completo di:	1	
		(F) 47735311	Chiavi per interruttore	2	
		(G) 47735312	Ghiera per fiss. interruttore alla scatola	1	
		(H) 47735313	Rosetta per fiss. interruttore alla scatola	1	
		(I) 47735314	Interruttore nudo	1	
107	VM/DH2/1 Bosch	47746700	Presa per lampada d'ispezione completa di dado	1	
108	Com. AL 1 DECAM	47743400	Interruttore completo di resistenza per faro oscurato completo di:	1	
		(L) 47743411	Pulsante	1	
		(M) 47743412	Dado	1	
		(N) 47743413	Rosetta	1	
		(O) 47743414	Interruttore nudo	1	
109	Art. 107 CELSA	47745700	Interruttore per fanaletti illuminazione carreggiata completi di ghiera	1	
110	Aprilia 035090	47768500	Porta lampada completa di gemma per spia carica dinamo	1	
111		93450321	Lampada per spia carica dinamo	1	
112	48903	47700100	Scatola porta comandi nuda	1	
113		47700000	Scatola completa di comandi	1	

COMPLESSO : Autotelaio
SOTTOCOMPLESSO : Impianto elettrico
GRUPPO : Generatore - Accensione - Illuminazione - Accessori

SOTTOGRUPPO 29: Serie completa insieme cavi elettrici

N. Fig.	SIMBOLO		DENOMINAZIONE	Quantità	Indicazioni suppletive
	N. Disegno	N. d'ordinazione			
10		47747001	Cavo: Proiettore normale - Proiettore oscurato	1	
11		47747002	Insieme cavi: Proiettore - Avvisatore acustico	1	
12		47747003	Insieme cavi: Proiettore - Deviatore luci	1	
• 13		47747004	Insieme cavi: Proiettore - Quadro valvole	1	
14		47747005	Insieme cavi: Quadro - Entrata valvole	1	
15		47747006	Insieme cavi: Quadro - Uscita valvole	1	
• 16		47747007	Insieme cavi: Quadro - Valvole - Batteria - Fanali laterali - Morsettiera A - 6 sedi	1	
17		47747008	Insieme cavi: Quadro - Fanali laterali destri	1	
18		47747009	Insieme cavi BT: Bobina - Distributore d'accensione e bobina - Valvole	1	
19		47747010	Insieme cavi: Dinamo - Scatola derivazione sul serbatoio	1	

www.rpw.it

segue Sottogruppo 29

N. Fig.	SIMBOLO		DENOMINAZIONE	Quantità	Indicazioni suppletive
	N. Disegno	N. d'ordinazione			
20		47747011	Insieme cavi: Scatola derivazione - Regolatore dinamo	1	
21		47747012	Cavo: Positivo batteria - Scatola derivazione sul serbatoio	1	
22		47747013	Cavo: Positivo batteria - Motorino (senza morsetto)	1	
23		47747014	Cavo: Positivo batteria - Presa ausiliaria (senza morsetto)	1	
24		47747015	Insieme cavi: Positivo batteria - Presa ausiliaria - Motorino (completo di morsetto)	1	
25		47747017	Cavo: Presa ausiliaria - Massa	1	
26		47747016	Cavo: Negativo batteria - Massa (completo di morsetto)	1	
27		47747018	Insieme cavi: Morsettiera - Fanali posteriori	1	
28		47747019	Cavo sui parafanghetti mobili	2	
<p>• Il conduttore verde (spia olio - trasmettitore) che in precedenza univa gli insieme cavi « 13 e 16 » dovrà essere interrotto in corrispondenza della scatola valvole impiegando un blocchetto di congiunzione volante ad una sede.</p>					

COMPLESSO : Autotelaio
 SOTTOCOMPLESSO : Dotazione
 GRUPPO : Attrezzi ed accessori

SOTTOGRUPPO 30: Attrezzi comuni - Attrezzi speciali

N. Fig.	SIMBOLO		DENOMINAZIONE	Quantità	Indicazioni suppletive
	N. Disegno	N. d'ordinazione			
10	48132	47610400	Ruota di scorta	1	
10/1	48950	47916000	Catena di aderenza speciale per ruota anteriore	1	
11	48951	47919000	Badiletto con manico ripieghevole	1	
12	48952	47919100	Picozzino con manico	1	
13	48953	47919800	Cavo rimorchio in nailon	2	
14	48954	47914500	Borsa porta utensili	1	
15	48955	47916400	Sacchetto in tela per attrezzi cingoli	1	
16	48956	47900100	Custodia a busta in finta pelle	1	
17		47900000	Libretto istruzioni	1	
18	48957	47905000	Cacciavite tipo americano	1	
19	T 9620	09905100	Cacciavite tipo elettricista	1	
20	48958	47908800	Imbuto per olio	1	
21	48971	47904000	Martello in acciaio	1	
22	10364	09909600	Lima mezza tonda	1	
23	48959	47902300	Leva per smontaggio pneumatici	2	
24	48960	47909200	Misuratore di pressione completo di custodia	1	
25	48961	47908600	Pennello di lavaggio	1	
26	38808	38905500	Pinza universale	1	
27	48962	47914000	Pompa per gonfiaggio pneumatici	1	
28	48963	47908900	Secchio in tela olona	1	
29	10369	09908700	Spazzolino per candele	1	
30	10370	09907800	Punzone a punteruolo	1	
31	T 0238 bis	08914100	Pompa ingrassatrice Alemit	1	
32	48964	47905800	Sollevatore meccanico con base	1	

www.rpw.it

N. Fig.	SIMBOLO		DENOMINAZIONE	Quantità	Indicazioni suppletive
	N. Disegno	N. d'ordinazione			
33	48965	47909300	Calzatoia in lamiera	1	
34	48966	47916600	Lampada di ispezione completa di custodia	1	
35	49967	47905810	Tappo per sollevatore	1	
36	48968	47916700	Cassetta per accessori elettrici contiene:	1	
		93450228	Lampada per proiettore 12 V 35/35 W a sfera	1	
		93450224	Lampada per stop biluce 12 V 5/20 W a sfera	1	
		93450522	Lampada per fanaletti 12 V 2,5 W sfera micron	1	
		93450323	Lampada per fanale targa 12 V 5 W siluro Ø 11,5 x 39	1	
		47742500	Valvoline per scatola SEA 18 L 1Z 8 A Bosch	2	
37	48970	47917400	Attacco con tubetto spurgo aria freni	1	
38 } 38 A }	48969	47916800	{ Scatola per attacco con tubetto spurgo aria freni (vuota)	1	
			{ Scatola con assortimento rosette e copiglie (vuota)	1	
			La scatola n° 38 A contiene:		
	M 145 ter	95101231	Rosetta	5	
	T 209 B	95100311	Rosetta	5	
	36070 A	95100130	Rosetta	5	
	T 87 bis	95500120	Copiglia	5	
	M 160 bis	95500222	Copiglia	5	
	10075 bis	95500440	Copiglia	5	
	T 30259	95500355	Copiglia	5	
39	48973	47905600	Chiave registrabile	1	
40	48977	47900300	Chiave fissa doppia 8/9	1	
41	48974	47900700	Chiave fissa doppia 10/11	1	
42	48980	47900600	Chiave fissa doppia 10/12	1	
43	48975	47900800	Chiave fissa doppia 17/19	1	
44	48976	47900900	Chiave fissa doppia 22/24	1	
45	48979	47900500	Chiave combinata a un occhio 22/22	1	
46	48983	47900400	Chiave combinata a un occhio 16/16	1	
47	48978	47900200	Chiave combinata a un occhio 14/14	1	
48	48982	47902400	Chiave a brugola esagono 6	1	
49	31880	32905000	Chiave a brugola esagono 11 con cacciavite	1	
50	48981	47902000	Chiave a tubo doppia 10/11	1	
51	31883	32902000	Chiave a tubo doppia 14/17	1	
52	36467	36901900	Chiave a tubo doppia 19/22	1	
53	38804	38901900	Chiave a tubo per candela	1	
54	T 9602 bis	09908200	Asta per chiave a tubo	1	
55	48986	47909400	Chiave per scollamento motore	1	
56	48987	47909401	Asta per chiave scollamento motore	1	
57	48984	47915900	Chiave per bracci cingoli	1	
58	48989	47915800	Estrattore per spine cingoli	1	
59	48991	47909000	Sonda registro	1	
60		47918700	Rotolo filo acciaio ricotto Ø mm. 0,8 m. 3	1	
61		47918800	Rotolo nastro isolante da m. 5	1	
62		47918900	Spugna gr. 14	1	

www.rpw.it

TABELLA CUSCINETTI

N. Sottogruppo	N. Figura	N. d'ordinazione MOTO GUZZI	Sigla o definizione Ditta Fornitrice	Ditta Fornitrice	Dimensioni in mm		
					Ø interno	Ø esterno	Spessore
9	13	92256625	NAK 25	Dürkopp	25	47	22
9	24	92205440	9 BDY	Riv	40	90	23
9	26	92205425	6 BDY 25	Riv	25	62	17
9	29	92201245	6 A	Riv	45	85	19
11	44						
10	15	92264325	BH 25	Dürkopp	25	32	19
10	21	92257252	RNA 4909	Dürkopp	52	68	22
11	17	92267328	K.. F	Dürkopp	28	33	27
11	24	92263317	BHJ 17/22	Dürkopp	17	28	16
11	50	92218235	4 AANOn	Riv	35	72	27
12	38						
19	55						
23	31						
11	57	92218850	7832	Riv	50	90	25,4
11	64	92256245	NA 4909	Dürkopp	45	68	22
12	35	92201230	3 A 30	Riv	30	62	16
14	41	92217220	5 AOn 20	Riv	20	47	14
16	15	92230225	2 DAVP 25	Riv	25	52	15
16	19	92218225	2 AANOn 25	Riv	25	52	20,6
16	43	92230230	3 DAVP 30	Riv	30	62	16
17	14	92267320	K.. F	Dürkopp	20	24	13
18	32	92249232	01/02/7295	Riv	32	65	18,5
18	38	92249350	01/02/7410	Riv	50	90	25
19	18	92201140	ELL 40	Riv	40	68	15
19	66	92256645	NAK 45	Dürkopp	45	72	10
23	36	92254340	NAF	Dürkopp	40	55	17
23	44	92218425	6 BB NO _n 25	Riv	25	62	25,4
23	51	92201230	3 A - 30	Riv	30	62	16
24	33	92204225	2 AL N 25	Riv	25	52	15

INDICE NUMERICO DELLE PARTI DI RICAMBIO

SIMBOLO		N. di Sgr.	N. di Fig.	SIMBOLO		N. di Sgr.	N. di Fig.	SIMBOLO		N. di Sgr.	N. di Fig.	SIMBOLO		N. di Sgr.	N. di Fig.
N. Disegno	N. d'ordinazione			N. Disegno	N. d'ordinazione			N. Disegno	N. d'ordinazione			N. Disegno	N. d'ordinazione		
T 8520 bis	02085201	5	61	25774/6	25682700	15	71	48118	47011700	2	47	49195	47060400	3	22
T 8153 bis	07143501	7	10			25	63	48120	47011800	2	49				
T 8166 S	08603000	18	50	25774/4	25683000	15	74	49122	47011900	2	22	49207	47060402	3	22
T 0238 bis	08914100	30	31			25	61	49123	47011901						
T 9364 bis/D	09466000	21	16	25764	25683100	15	67	49124	47011902	2	20	49207	47060404	3	18
T 9364 bis/S	09466100	21	15	25770/8	25684600	25	22	49125	47011903						
TA 206	09466200	21	17	25770/6	25685600	25	24	49126	47011904	2	24	49207	47060800	3	18
T 9620	09905100	30	19	25770/5	25685700	25	25	49093	47012100						
10370	09907800	30	30	25770/4	25686100	25	26	49135	47012200	2	24	49213	47060802	3	18
T 9602 bis	09908200	30	54	25771	25687900	25	34	49150	47019300	2	72				
10369	09908700	30	29	25771/1	25688000	25	35	49065	47020200	12	14	47060804	3	18	
10364	09909600	30	22	25770/9	25688300	25	31								49065
25293	25254000	15	12	25770/10	25688700	25	30	49071	47020800	1	53	49213	47060900	3	19
25291	25255300	15	15	25983	25706700	28	67/1	49001	47022400	1	16				
25301	25255800	15	22	25967	25743700	28	11	49002	47022410	1	17	47060902	3	19	
25272	25257401	15	39			25743700	25800500	28	19	49042	47022900				1
M 68	25625800	1	64	T 0156/157	25800500	18	51	49030	47023500	1	10	47060904	3	19	
		6	28	M 56	25800700	1	71	49031	47023510	1	11				47060905
T 189	25625900	20	41			T 157 bis	25804100	6	25	49040	47023700	1	15	49219	47061200
25754	25638200	20	37	T 158 bis	25804400	18	55	49015	47030200	1	39	47061500			
25740/10	25650600	25	40	T 158	25805000	18	52	49016	47030400	1	34	49172	47062000	3	23
25752	25651000	20	26	T 2710	26254000	18	53	49016	47030400	1	34				
		26	64			13	50	49021	47032000	1	37	49173	47062001		
25752/1	25651100	20	27	26710/1	26687600	15	50	49020	47034000	1	36	49174	47062002	3	25
		26	63			18	60	49025	47034800	1	32				
25741/1	25655100	26	71	26709	26688900	25	41	49006	47036000	1	42	49176	47062004	3	28
25730	25656000	26	51	26743	26746500	25	43	49007	47036100	1	41				
25721	25656100	26	52	31359	32251000	28	90	49003	47036200	1	49	49170	47062300	3	27
25726	25656800	26	53	31883	32902000	6	39	49004	47036300	1	48				
25732	25657000	26	56	31880	32905000	30	51	49005	47036600	1	43	49160	47064200	3	10
25731	25658300	5	56	36018 A	36142300	30	49	49008	47037000	1	44	49163	47065400	3	16
25718	25670300	8	21	36018 bis	36142900	19	11	49009	47037400	1	45	49179	47066900	8	39
		26	19	36467	36901900	19	12	49009	47037400	1	45				
25756	25680200	25	68	36467	36901900	30	52	49010	47038000	1	46	49183	47067600	8	37
25758	25680500	25	73	38168	38142900	21	12	49011	47038100	1	47	49187	47072000	3	13
25759	25680700	25	71	38804	38901900	30	53	49264	47045000	3	39	47080100	47081900	8	33
25761	25680800	25	69	38808	38905500	30	26	49259	47045800	3	38	47081900	47082000	8	42
25762	25681000	15	69	49080	47000800	2	10	49260	47045801			47082000	47082600	8	42/1
		25	67	49341	47001200	2	12	49261	47045802	47082600	47084100	8	43		
25762/1	25681200	25	64	49340	47001300	2	11	49270	47046000	3	41	47084100	47085200	8	45
25760	25681700	25	70	49105	47011400	2	45	49250	47046000	3	36	47085200	47085300	8	41
25774/7	25682600	15	70	49106	47011401			49251	47053300	3	36	47085300	47086200	8	40
		25	62	49107	47011402	49251	47053310	3	37	47086200	47087400	8	44		
				49108	47011403	49256	47054000	3	35	47087400	47087500	8	51		
				49109	47011404	49257	47054500	3	32	47087500		8	50		

SIMBOLO		N. di Sgr.	N. di Fig.	SIMBOLO		N. di Sgr.	N. di Fig.	SIMBOLO		N. di Sgr.	N. di Fig.	SIMBOLO		N. di Sgr.	N. di Fig.
N. Disegno	N. d'ordinazione			N. Disegno	N. d'ordinazione			N. Disegno	N. d'ordinazione			N. Disegno	N. d'ordinazione		
47351	47087600	8	29	49564	47113400	6	11	49284	47146600	7	29	47440	47201600	9	35
	47087700	8	46	49569	47113600	6	12	49290	47146700	7	36	47449	47201700	9	36
	47087800	8	48	49475	47114300	6	16	49291	47147100	7	38	47441	47201800	9	44
	47087900	8	49	49470	47114500	6	48	49294	47147200	7	41	47451	47201900	9	45
	47088000	8	47	49471	47114800	6	49	49286	47147500	7	24	47320	47202100	9	34
	47088100	8	52	49472	47114900	5	51	49295	47147600	7	37	47341	47202200	9	40
	47088200	8	53	49496	47115500	5	57	49282	47148400	7	26	47328	47202900	12	13
				49476	47116100	5	54	49283	47148500	7	27	47308	47204300	9	48
48607	47090000	8	16	49483	47116900	5	55	49292	47148800	7	40	47345	47204600	12	15
		26	11	49712	47117500	6	33	49293	47148900	7	39	47338	47204800	12	17
48601	47090100	8	15	49715	47117600	6	29	49300	47149200	2	62	47340	47204900	12	18
47353	47090700	8	32	48624	47118000	6	38	49301	47149300	2	61	48338	47208800	21	49
48610	47090800	8	14	49486	47118100	6	21	49302	47149400	2	59	48339	47208900	21	50
48608	47091400	8	22	49490	47118200	6	20	49304	47149500	2	58	47369	47210500	10	14
47354	47091600	8	26	48629	47118300	6	37	49288	47149800	7	32	47385	47210700	10	33
47352	47091800	8	27	48631	47118500	24	14	49296	47149900	7	42	47373	47210900	10	13
48609 D	47092300	8	12	48375	47119200	18	47	49320	47150500	2	69	47377	47211300	10	18
48609 S	47092310	26	15	49053	47120100	1	18	49325	47150600	2	63	47378	47211400	10	19
48400	47100200	5	10	49054	47120200	1	20	49321	47150800	2	67	47379	47211800	10	26
	47103000	5	28	49055	47120300	1	19	49322	47150900	2	66	47380	47212000	10	28
	47103100	5	29	49510	47120800	5	67	49140	47151400	2	25	47387	47212600	10	38
48438	47103400	5	31	49511	47120810	5	64	49145	47151600	2	31	47390	47213600	10	39
	47104000	5	21	49520	47123000	5	69	49141	47153000	2	33	47392	47214400	10	51
48418	47104100	5	22	49521	47123010	5	68	49144	47153100	2	32	47394	47214700	10	50
48421	47104300	5	26	49515	47128200	5	66	49309	47154400	7	35	47397	47215000	10	45
48420	47104400	5	25	49703	47133500	6	46	49611	47154600	7	34	47403	47215200	10	44
48419	47104500	5	24		47134700	18	59	49601	47155100	7	15	47404	47215600	10	42
48417	47104600	5	23	49695	47137000	6	43	49641	47155200	7	58	47410	47216200	10	55
	47105300	5	42	49698	47137500	6	31	49643	47155600	7	61	47411	47216500	10	56
	47105400	5	43	48372	47142300	21	11	49345	47180200	4	20	47371	47217500	10	12
	47105500	5	44	48362	47143600	7	12	49356	47182600	4	17	47316	47218200	10	20
	47105800	5	46	49616	47143700	7	51	49354	47182800	4	10	47399	47219700	10	47
	47106000	5	47	49648	47143860	7	59	49358	47183400	4	14	47423	47230200	10	73
	47106200	5	45	49626	47144100	7	45	49360	47183600	4	13	47424	47230500	10	59
	47106300	5	48					49375	47184000	4	21	47375	47230700	10	17
48446	47106800	5	50	49631	47144200	7	47	49386	47184010	4	24	47425	47230800	10	66
	47107200	6	50	49632		7	48	49380	47185000	4	22	47400	47231000	10	49
49500	47107300	6	52	49638	47144410	7	56	49394	47185010	4	25	47401	47231100	10	48
49501	47107400	6	51	49630	47144700	7	49	47300	47200200	9	10	47427	47231200	10	68
49502	47107500	6	53	49636	47144800	7	60	47344	47200300	9	22	47382	47231500	10	32
49503	47107600	6	56	49601	47145100	7	15	47305	47200400	9	32	47383	47231600	10	30
49530	47108600	1	76		47145300	7	16	47315	47200600	9	50	47420	47232100	10	72
48439	47109400	5	20	49311	47145700	7	19	47310	47200800	9	17	47430	47232300	10	74
	47112600	6	17	49280	47146400	7	23	47319	47201400	9	57	47421	47232400	10	58
49551	47113200	6	13	49281	47146500	7	25	47342	47201500	9	58	47433	47232600	10	67

SIMBOLO		N. di Sgr.	N. di Fig.	SIMBOLO		N. di Sgr.	N. di Fig.	SIMBOLO		N. di Sgr.	N. di Fig.	SIMBOLO		N. di Sgr.	N. di Fig.
N. Disegno	N. d'ordinazione			N. Disegno	N. d'ordinazione			N. Disegno	N. d'ordinazione			N. Disegno	N. d'ordinazione		
47422	47232700	10	70					47333	47358900	11	74	48615	47443200	21	28
47432	47232900	10	71	47839	47309100	11	85	48645	47359600	15	65	47477	47459200	15	18
47429	47233100	10	61			13	76	48641	47359700	15	64	48368	47460500	21	52
47428	47233000	10	62	47838	47309200	11	86	48639	47359800	15	63	48369	47460800	21	53
47426	47233200	10	69			13	77	48635	47359900	15	62	48370	47461800	21	58
47443	47233500	15	43					47327	47366000	12	45	48371	47462000	21	59
47444	47233700	15	44	47837	47309300	11	87	47556	47367500	11	68	48330	47466200	21	21
47445	47233800	15	45			13	78	47555	47367600	11	69	48331	47466300	21	20
47442	47234000	15	48	47835	47309400	11	78	47563	47368700	12	30	48445	47468000	5	15
47462	47254100	15	11	47841	47309500	11	81	47562	47368800	12	39	48571	47475800	27	38
47472	47255300	15	26	47755	47310500	16	21		47368900	12	48	48443	47480500	5	19
47480	47255500	15	17	47751	47310700	16	16	47565	47369000	12	42		47481000	27	12
47450	47256900	15	25	47750	47310800	16	20	47566	47369100	12	31	48341	47488000	21	24
47456	47257100	15	30	47736	47311500	16	42	47560	47369200	12	41	47813	47508500	17	37
47458	47257300	15	29	47735	47311700	16	23	47935	47369300	12	28	47816	47508600	17	33
47454	47257600	15	37	48738	47311800	16	35	47931	47369400	12	50	47815	47508800	17	35
47447	47257800	15	42	47744	47311900	16	36	47934	47369500	12	46	47814	47508900	17	34
47481	47259700	15	10	47740	47312000	16	30	47933	47369600	12	49	47818	47509000	17	30
47501	47304000	11	16	47745	47312100	16	31	48123	47370500	23	52	47824	47509100	17	40
47502	47304300	11	25	47725	47312500	19	27	48118	47370600	23	49	47826	47509400	17	44
47503	47304600	11	23	47731	47312600	19	28	48117	47370700	23	47	47703	47510200	18	42
47504	47304900	11	20	47737	47313000	16	44	48121	47371000	23	45	47700	47511500	18	39
47505	47305100	11	18	47728	47313200	17	13	48105	47371200	23	17	47701	47513500	18	40
47507	47305200	11	36	47727	47313300	17	15	48127	47371300	23	18/1	47743	47516400	18	43
47500	47305400	11	19	47765	47313400	17	17		47371500			47708	47517500	18	31
				47785	47313700	17	21	48115	47371600			47715	47517600	18	15
47509	47305600	11	12		47314000	17	25	48116		23	10	47710	47517800	18	27
		16	12	47780	47314500	19	56	48110	47371800	23	11	47711	47517900	18	28
47506	47306200	11	15	47820	47314600	19	57	48122	47371900	23	41	47712	47518100	18	24
47303	47306400	11	35	47821	47314700	19	58	48108	47372100	23	35	47716	47518300	18	26
47302	47306500	11	29	48332	47327900	21	30	48250	47400100	21	10	47720	47519500	18	21
				47326	47350500	12	10		47400800	21	33	47722	47519700	18	10
47304	47306700	11	33	47325	47350600	12	11	48329	47409500	21	34	47772	47520200	19	36
		13	47	47541	47352400	11	52	48364	47415200	27	11	47776	47521200	19	34
				47542	47352500	11	45		47415310	27	11/1	47773	47521300	19	37
47309	47306900	25	54	47322	47353700	9	53		47415500	27	19	47766	47522500	19	45
47314	47307100	11	28	47323	47353800	11	56	48367	47415600	27	15	47764	47523600	19	46
48655	47307200	15	61	47548	47354200	11	61	48366	47415600	27	15	47791	47523700	19	39
48653	47307300	15	60	47540	47354700	11	53	48365	47415611	27	20	47797	47524000	19	17
48652	47307400	15	57	47550	47356000	11	62	48343	47434300	19	70	47798	47524200	19	13
48647	47307500	15	49	47554	47357000	11	73	48344	47436600	19	71	47799	47524300	19	14
47830	47308200	11	76	47553	47358000	11	72	48580 D	47437000	27	25	48337	47525600	23	69
47842	47308300	11	80	47551	47358500	11	71	48580 S	47437010	27	26	47795	47526100	19	47
47544	47308900	11	43					48593	47437700	27	29	47770	47526300	19	38
47831	47309000	11	84	47334	47358800	11	75	48612	47440200	21	27	47792	47526600	19	53
						13	42								

SIMBOLO		N. di Sgr.	N. di Fig.	SIMBOLO		N. di Sgr.	N. di Fig.	SIMBOLO		N. di Sgr.	N. di Fig.	SIMBOLO		N. di Sgr.	N. di Fig.
N. Disegno	N. d'ordinazione			N. Disegno	N. d'ordinazione			N. Disegno	N. d'ordinazione			N. Disegno	N. d'ordinazione		
47790	47527500	19	51												
47787	47527700	19	54	48797	47622000	20	18	48139	47640800				47662300	26	32
47794	47529000	19	52			26	60	48140	47640900	24	13		47663200	26	23
47890	47540300	22	20	48796	47622400	20	36	48142	47641000	24	19		47663800	26	22
47891	47540400	22	21			26	61	48141	47641100	24	16	48840	47664500	26	41
47903	47541500	22	29	48755	47622500	20	35	48199 D	47641200			48843	47665000	26	43
47909	47543100	22	17	48752	47623700	20	29	48199 S	47641210	24	12		47665100	26	47
47914	47543400	22	22	48756	47624000	20	33						47665200	26	48
47918	47544000	22	23					48143 D	47641500			48360	47666000	26	42
47919	47544100	22	27	48757	47624100	20	32	48143 S	47641600	24	10	48621	47670200	26	21
47921	47544300	22	16			26	66					48620	47677000	26	10
47922	47544400	22	15	48759	47624200	20	34	48166	47643300	24	26	48845	47682300	25	59
47911	47547000	22	10					48160	47643500	24	41	48680	47683400	25	23
47913	47547200	22	14	48798	47624500	20	25	48170	47644100	24	36	48675	47684300	25	15
47925	47547300	22	28			26	77	48165	47644300	24	42	48678	47684400	25	21
47942	47551800	22	38	48799	47624600	20	21	48171	47644900	24	30	48688	47685600	25	27
47938	47553200	22	32			26	79	48177	47645000	24	40	48676	47687000	25	20
47939	47553600	22	34	48801	47624700	20	22	48174	47645200	24	39	48691	47687300	25	38
48336	47553800	22	37			26	78	48180	47645400	24	32	48903	47700000	28	113
47940	47554300	22	35	48758	47625000	20	39	48181	47646100	24	47		47700100	28	112
48500	47580200	27	10	48765	47625400	20	40	48182	47646200	24	45	49431	47700200	28	39
48543	47582300	27	31	48770	47627500	19	40	48184 D	47646300	24	49		47703100	28	43
48515	47584010	27	33	48768	47628000	18	56	48184 S	47646400	24	50	48921	47704000	5	33
48516	47584020	27	35	48103	47631800	23	33	48186	47646500			48900	47704500	28	66
48518	47584030	27	32	48101	47632200	23	32	48187	47646600	24	55	48334	47704600	28	68
48450	47587300	5	11	48106	47632400	23	28	48189	47646700	24	56	48335	47705500	28	67
				48124	47632500	23	34	48803	47646800	24	59	48904	47707500	28	82
48132	47610400	20	10	48107 D	47633300			48804	47646800	24	59		47707700	28	83
		25	11	48107 S	47633310	22	31	48805	47653200	26	65		47715400	28	50
		30	10					48806	47653300	26	67		47715700	2	38
48133	47612100	20	13	48780	47635000			48808	47653700	26	68	49445	47715800	2	44
		25	10	48781	47635100	26	81	48817	47655000	26	72	49447	47715900	2	39
48130	47613400	20	11	48782	47635200			48812	47656700	26	55	49448	47716000	2	41
		25	13	48783	47635600	25	14	48816	47657100	26	57	49449	47716200	2	43
47803	47613900	17	27					48820	47657500	26	50	49452	47716300	28	56
47802	47614100	17	26	48791	47637000	26	58		47660200	26	38		47716500	28	59
47781	47614600	19	62						47660300	26	35	49453	47716800	28	58
47782	47614900	19	63						47660700	26	28		47717000	28	54
47804	47615200	19	64						47660900	26	29	49467	47717300	28	52
48750	47620200	20	16	48785	47638100	26	82		47660900	26	27	49468	47717310	28	53
48751	47620300	20	14	48786	47638200	26	83		47661000	26	26		47730700	28	35
									47661100	26	25	49420	47732300	28	36
									47661600	26	36	49690	47733900	35	73
									47662000	26	30		47734400	15	66
48790	47620500	20	17	48112	47640500	23	27		47662100	26	33	48670	47735300	28	106
		26	59	48195	47640600	23	24		47662200	26	31				

SIMBOLO		N. di Sgr.	N. di Fig.	SIMBOLO		N. di Sgr.	N. di Fig.	SIMBOLO		N. di Sgr.	N. di Fig.	SIMBOLO		N. di Sgr.	N. di Fig.
N. Disegno	N. d'ordinazione			N. Disegno	N. d'ordinazione			N. Disegno	N. d'ordinazione			N. Disegno	N. d'ordinazione		
	47735600	28	105		47747011	29	20	47529	47843700	13	14	48956	47900100	30	16
48351	47740100	28	13		47747012	29	21	47522	47843800	13	17	48979	47900200	30	47
48353	47740110	28	22		47747013	29	22	47525	47843900	13	16	48977	47900300	30	40
48356	47740113	28	23		47747014	29	23	47526	47844100	13	19	40983	47900400	30	46
	47740500	28	10		47747015	29	24	47339	47844400	13	44	48979	47900500	30	45
48531	47741200	27	36		47747016	29	26					48980	47900600	30	42
48936	47741210	28	97		47747017	29	25	47343	47844500	11	34	48974	47900700	30	41
48536	47741400	27	39		47747018	29	27			13	44/1	48975	47900800	30	43
	47742500	28	62		47747019	29	28					48976	47900900	30	44
48915	47742600	28	70	49466	47748700	28	51	47335	47844700	13	48	48981	47902000	30	50
48919	47742610	28	75	47845	47760100	12	27	48667	47845100	13	60	48959	47902300	30	23
48916	47742620	28	74		47760200	12	26	48565	47845200	13	59	48982	47902400	30	48
48917	47742630	28	71	47331	47762500	12	23	48663	47845300	13	52	48971	47004000	30	21
	47742631	28	72	47329	47763300	12	25	48660	47845500	13	49	48957	47905000	30	18
	47742632	28	73	47330	47764200	12	24	48717	47845800	13	64	48973	47905600	30	39
48918	47742640	28	77		47768500	28	110	48719	47845900	13	67	48964	47905800	30	32
48920	47742650	28	80		47768700	28	88	48720	47846000	13	68	49967	47905810	30	35
48923	47742660	28	79	49670	47801500	1	62	48715	47846100	13	63	48961	47908600	30	25
48934	47742700	28	93	49036	47802000	1	56		47846400	13	41	48958	47908800	30	20
48935	47742710	28	94	49032	47802100	1	54	47530	47846500	13	20	48963	47908900	30	28
	47743000	28	61	49674	47802600	1	60	47321	47846600	13	23	48991	47909000	30	59
48927	47743100	28	64	49678	47802900	1	61	47990	47846800	13	24	48960	47909200	30	24
48926	47743200	28	60	49043	47805400	4	23	47991	47846900	13	25	48965	47909300	30	33
	47743300	28	20	49044	47805500	4	26	47992	47847000	13	34	48986	47909400	30	55
	47743400	28	108	49682	47806500	1	74	47993	47847100	13	28	48987	47909401	30	56
	47743700	28	27	49685	47807000	1	73	47996	47847200	13	32	48987	47909401	30	56
48932	47745200	28	99	49686	47807100	1	75	47998	47847300	13	30	48962	47914000	30	27
48929	47745300	28	86	49687	47807200	1	72	47998	47847400	13	39	48954	47914500	30	14
	47745600	28	101	47511	47840400	11	41	47984	47847800	13	70	48989	47915800	30	58
	47745700	28	109	47510	47840600	11	42	47986	47847900	13	69	48984	47915900	30	57
	47745800	28	96	47512	47840900	11	39	47985	47847900	13	69	48950	47916000	30	10/1
48912	47746000	28	28	48711	47841000	25	56	47963	47848000	14	42	48955	47916400	30	15
48913	47746100	28	29	48705	47841200	25	51	47968	47848100	14	33	48955	47916400	30	15
	47746500	28	85	48703	47841300	25	50	47976 D	47848200	14	34	48966	47916600	30	34
	47746700	28	107	48699	47841400	25	49	47977 S	47848210	14	34/1	48968	47916700	30	36
	47747001	29	10	41090	47841500	25	53	47977	47848300	14	35				
	47747002	29	11	48683	47841600	25	28	47973	47848400	14	37	48969	47916800	30	38
	47747003	29	12	48694	47842000	25	37	47960	47848600	14	11				38 A
	47747004	29	13	48694	47842000	25	37	47961	47848700	14	10	48970	47917400	30	37
	47747005	29	14	48695	47842100	25	36	47978	47848800	14	31		47918700	30	60
	47747006	29	15	47549	47843000	11	59	47980	47848900	14	21		47918800	30	61
	47747007	29	16	47520	47843200	13	15	47981	47849000	14	22		47918900	30	62
	47747008	29	17	47532	47843400	13	12	47982	47849100	14	23	48951	47919000	30	11
	47747009	29	18	47533	47843500	13	13	47988	47849200	13	73	48952	47919100	30	12
	47747010	29	19	47521	47843600	13	18	47983	47849300	13	79	48953	47919800	13	13
								47987	47849700	13	74		47990100	2	74
								47900000	47900000	30	17		47990200	2	73

SIMBOLO		N. di Sgr.	N. di Fig.	SIMBOLO		N. di Sgr.	N. di Fig.	SIMBOLO		N. di Sgr.	N. di Fig.	SIMBOLO		N. di Sgr.	N. di Fig.
N. Disegno	N. d'ordinazione			N. Disegno	N. d'ordinazione			N. Disegno	N. d'ordinazione			N. Disegno	N. d'ordinazione		
47552 47545	47992000	9	59	49446	90561928	2	38/1	47386	91111716	10	37	92217220 92218225 92218235 92218425 92218850 92230225 92230230 92249232 92249350 92254340 92256245 92256625 92256645 92257252 92263317 92264325 92267320 92267328	14	41	
	47993000	16	45	47994	90565460	13	27	49019	91111725	1	40		16	19	
	47994000	19	10	47771	90567482	19	48	47912	91111825	22	13		11 12 19 23	50 38 55 31	
	47996000	23	53		90601017	10	34	47713	91111872	18	23				
	47996100				90706119	1	33	47732	91112025	19	30				
	90114330	26	49	49033	90706121	11	30	49168	91112126	3	24				23
	90118342	11	70			13	43	47413	91112330	10	57				
	90118350	11	51	49285	90706520	1	59	49112	91115225	2	46		23	44	
	90271013	11	40	47702	90713840	7	28	48196	91117059	24	18		11	57	
	90271027	11	14	M 118 bis	90714060	18	41	47709	91121214	18	16		16	15	
	90271030	12	34	M 8537 bis	90714092	19	50	47301	91121620	9	15		16	43	
	90271040	17	16	M 192 A	90714101	10	23	47528	91121816	9	54		18	32	
	90271045	11	63			7	44	47381	91123223	10	29		18	38	
	90272020	13	72			9	39	47396	91123923	10	46		23	36	
	90272024	11	82			12	16	49129	91124014	2	23		11	64	
	90272026	14	36			14	20	47374	91125122	10	16		9	13	
	90272047	9	12			16	39	48159	91127626	24	20		19	66	
	90272052	16	14			18	18	47508	91182505	11	13		10	21	
	90272068	10	25			19	69	48119	91182506	23	46		11	24	
	90272072	19	65			21	14	47739	91182508	16	41		10	15	
90273028	10	31	23			23	48173	91182526	24	35	17	14			
90273040	10	27	17	42	47752	91182565	16	18	11	17					
90351037	3	20	5	41	47707	91183209	18	33	T 218 M 8046 41086	92295907 92295909 92600216 92602004	10	65			
90401628	9	23	1	14/1	47393	91183225	10	52			15	46			
90402030	14	44	2	71	47402	91183239	10	43			7	55			
90402047	14	39	7	53	47705	91183506	18	34			24	46			
90402535	9	21	17	39	48110	91483658	23	37			5	27			
90403547	9	11	28	89	47741	91184615	16	34					27	41	
90403552	16	13	9	43	47704	91185078	18	37			28	92			
90403854	16	40	7	21	47324	91185610	9	25			1	35			
90404052	12	29	49308	90714142	9	43	47324	91185610					9	25	
	18	22	49607	90714145	7	21	38792	91551053					5	32	
	23	50	25111	90714155	7	14	38259	91701232	17	36					
	23	50	31171/2	90714165	2	56	M 2353	91701365	28	42					
49342	90404260	2	18	5	40	47714	91702355	3	15	2	30				
49119	90405368	2	48	2	27	47966	91704151	18	25	5	36				
	90407290	19	31	9	47	47924	91741625	14	43	6	22				
	90412035	9	37	14	18		91741873	22	11	11	65				
	90412240	9	41	23	39		92201140	19	18	13	21				
	90414665	23	29	7	11		92201230	12	35	15	20				
	90415572	19	67	9	49		92201245	23	51	19	74				
	90418911	23	16	7	46			9	29	21	37				
49269	90511731	3	40	26	34		92204225	24	33	25	32				
47995	90513036	13	33	15	27		92205425	9	26	26	44				
49430	90527686	28	44	47473	91110828	15	27	92205440	9	24	27	13			
				48690	91111048	25	29				28	34			
				49162	91111525	3	17								

SIMBOLO		N. di Sgr.	N. di Fig.	SIMBOLO		N. di Sgr.	N. di Fig.	SIMBOLO		N. di Sgr.	N. di Fig.	SIMBOLO		N. di Sgr.	N. di Fig.																							
N. Disegno	N. d'ordinazione			N. Disegno	N. d'ordinazione			N. Disegno	N. d'ordinazione			N. Disegno	N. d'ordinazione																									
T 71 bis	92602210	2	50	25419	92700148	21	46	26409	92730120	11	10	49323	94321070	2	65																							
		14	27	38564	92700151	18	11			16	10			7	54																							
		16	25	47452	92700158	15	38			49171	92750082			3	26	48517	94321081	27	34																			
		19	41	47453	92700159	15	36							7	57																							
		25	17	48183	92700170	24	48							8	28																							
47348	92602312	28	40	47460	92700242	15	35	49637	92780151	8	28	47435	94321083	10	64																							
		21	44	49189	92700320	3	11			28	45			11	32																							
26344	92630108	10	22	25303	92701083	2	19	49096	93303124	18	57	47435	94321083	13	46																							
49570	92670206	5	38													2	19	28	103	93307017	28	103	24067	94321087	13	75												
		6	10													8	18	28	21	93450123	28	21			6	41												
		27	16													9	18	28	104	93450125	28	104			48716	94321104	13	75										
T 8091	92670210	21	38													17	28	28	14	93450224	28	14	48716	94321111					13	62								
		28	100													26	20	28	16	93450320	28	16			27	18												
M 61 bis	92700055	18	58													DN 8	92701087	1	26	48769	93450321	28	111	48716	94321111	13	62											
M 70 bis	92700071	1	65																									1	26	28	15	93450323	28	15	48712	94321112	25	58
		6	30																									2	37	28	85	28	85	47997				
DN 7	92700072	8	30																									5	12	6	54	93450522	93450525	28	95	48789	94321141	15
		11	37	8	25	8	25	28	76	49035	94321150	25	74																									
		13	56	9	28	9	28	13	36	49035	94321155	1	57																									
		15	58	11	21	11	21	93601020	13	36	94524	94321156	5	71																								
		20	30	12	12	12	12				93601025	16	32	49629	94321201													7	50									
		24	14	13	10	13	10	93601030	23	42				49022	94321215													1	38									
		25	39	14	15	14	15				17	22	11																	48	48807							
		26	73	15	21	15	21	93601035	12	36				25084 ter	94321265	15	23																					
25774/5	92700084	15	75	19	75	21	57				93601040	93601050	11					54	26697/1	95001215	26	24																
		25	60	22	24	22	24	10	10	17				18	28	26																						
		20	28	23	12	23	12										93601050						11	54	95020004	28	98/1											
		25	72	25	44	25	44	93601040	10	10				95020108	28	26																						
T 35438 bis	92700085	20	28	26	54	28	18				93601040	10	10				95020112	28	41																			
		25	72	28	18	28	18	93601050	11	54	95020208	19	25																									
		26	62	T 2111	92701106	13	57	47391	93701250	10	40	36070 B	95021106	5	52																							
49057	92700088	5	65	12084 ter	92701127	1	28	94020060	11	79	95028017					10	35																					
M 2158 bis	92700090	20	46	27	24	27	24											13	71	95028020	13	35																
48800	92700124	20	19	T 2011	92701148	19	32	94020061	94020063	11	83	95028025	10	41																								
		26	75	M 2054	92701180	3	29								24	21	15	33	16	33																		
T 2075 bis	92700125	8	10	49191	92701187	4	18	94020100	94060100	15	33	95028030	17	23																								
		15	51	11077	92701189	22	12								19	29	21	56	17	23																		
		17	10	T 9281	92701221	19	35								22	19	22	19	11	49																		
		18	44	48114	92701252	23	25								12	47	12	37	12	37																		
		21	25	92731241	92731241	24	23								2	60	12	47	17	19																		
		24	43	M 108	94321046	2	60								18	14	18	14	18	14																		

SIMBOLO		N. di Sgr.	N. di Fig.	SIMBOLO		N. di Sgr.	N. di Fig.	SIMBOLO		N. di Sgr.	N. di Fig.	SIMBOLO		N. di Sgr.	N. di Fig.	
N. Disegno	N. d'ordinazione			N. Disegno	N. d'ordinazione			N. Disegno	N. d'ordinazione			N. Disegno	N. d'ordinazione			N. Disegno
T 16162	95715114	1	68	36046/2	95790136	20	45	49139	96506029	2	29	T 134	98106009	5	16	
T 8529	95715223	1	69	49059	95895760	1	50	47336	96506032	5	53			6	14	
M 68 N	95715228	1	63	49060	95895785	1	51			47336	96506032			9	55	21
		6	27	49310	95920010	7	18	49138	96506051	2	28	26	46			
		20	43	M 192 bis	95920080	12	19	M 8189	96508028	9	14	27	14			
		20	48	47823	95950257	17	38	49092	96508031	2	21	38440	98106012	20	23	
T 2680	95716125	20	48	49306	95962081	7	22	49092	96508031	2	21	26518	98106015	26	80	
T 8521 ter	95716162	5	62	49100	95980112	2	70	49091	96508033	2	53			4	27	
T 8521 bis	95716260	5	63			47431	95980114	7	52	47311	96508035	9	20	M 140	98106017	4
49097	95716280	28	47	49303	95980116			9	42			T 35227	96508036			12
49098	95716380	28	48			6	44	10	63	49056	96508038			23	14	22
T 193 N	95716517	6	44	1	67			2	55			9	96508041	1	27	25275
T 234	95720122	6	42			6	32	9	38	M 8186	96508041			2	35	
T 235	95720130	6	32	6	45			14	19			47346	96508049	9	31	14
38742	95720230	6	45			T 35232	95980210	16	38	49094	96508050			23	40	
T 5870	95720235	15	72	13	55	18	17	47307	96508055			9	27	T 8537	98106027	28
		20	47			25	55			11	31	38076	96508067			2
M 8157	95740171	13	55	47332	95980211	11	31	49094	96508050	2	34			38082	98106034	2
		15	56	31171/1	95980318	13	45	49051	96508068	9	51	11523	98106036			11
49700	95740240	6	40			1	70	5	39	49052	96508084			1	22	20
M 64	95780249	1	70	47312	95980322			2	26	49051	96508084	1	22	38081	98106043	
		6	36			15	68	9	46	49052	96508111	1	24			7
49489	95780251	6	26	31371	95985417			14	17	47784	96510047	19	44	49041	98106082	
25763	95780263	23	38			49508	95985450	23	38	47793	96510050	19	43			11523
		15	68	49507	95985478			12	21	49090	96510066	2	51	TA 110	98107013	
48188	95780264	24	58	49451	95985450	28	55	49102	96512244	1	31	23036	98107029			21
T 85	95780265	13	54	49508	95985463	6	58	49101	96512286	1	30			47434	98107517	11
				15	55	49507	95985478	6	59	T 136	98024312	4	11			
		25	48	47828	95985732	17	43	4	11			15	19	25	42	
		25	48	49645	95985915	7	62			15	19	19	72			T 129
48619	95780284	8	20	49604	95985925	7	17	21	35	28	33	27	27			
		26	18	11512 bis	95990031	12	20	24	31					28	33	28
48193	95780290	24	61	48447	95990050	4	49	28	33	98024418	28	25	38387	98108016	5	14
48185	95780294	24	54	TA 182	95990060	17	45	47979	98024525						14	30
M 2101	95790126	1	66	47827	95990062	17	41	48915	98104027	28	91	18	48			
M 70	95790127	6	34	49307	95990080	7	20	26808	98105015	12	22			25	46	
				49606	95990081	7	13									

SIMBOLO		N. di Sgr.	N. di Fig.	SIMBOLO		N. di Sgr.	N. di Fig.	SIMBOLO		N. di Sgr.	N. di Fig.	SIMBOLO		N. di Sgr.	N. di Fig.	
N. Disegno	N. d'ordinazione			N. Disegno	N. d'ordinazione			N. Disegno	N. d'ordinazione			N. Disegno	N. d'ordinazione			N. Disegno
T 58	98108023	8	17	48131	98112021	20	15	98620425	18	29	49492	T 8521	99105079	6	24	
		13	37			23	15		19	24						
		19	60			47904	98112036		22	30				98620430	16	17
		24	37						18	46					19	23
		26	39						18	46					18	19
49182	98108030	8	36	48578	98112038	27	21	98620445	18	19						
T 13081 bis	98108033	5	58	48577	98112042	27	23	98620460	19	22						
				47910	98112054	22	18	98708065	19	21						
T 011 ter	98108037	19	59	48611	98112058	22	18	99105079	6	24						
		28	17						8	13	99105080	5	60			
T 327 ter	98108045	22	26						21	29						
				26	16			5	70							
T 128	98108047	8	23	48340	98112183	21	48	48644	99105125	13	51					
		11	26	48442	98114080	5	18		15	59						
36242	98108048	13	38	48172	98116062	24	34	49099	99105127	28	49					
		15	28	40495	98184426	28	24			47470	99105128	15	24			
24091	98108071	14	14	31294	98304010	28	84	48718	99105148	13	65					
12331	98108079	21	54	T 35366	98304014	28	63	48342	99105149	21	43					
	98108130	9	33	36022	98305009	28	65	48650	99105156	15	53					
47970	98108144	14	13	38134/1	98305014	27	40									
47969	98108148	14	12	TA 207 bis	98305010	21	10									
36670	98109019	8	34	M 118	98306009	19	49									
T 5828 ter	98110015	21	51	TA 207	98306010	21	18									
10039 ter	98110022	16	28	36014	98306011	6	47									
47734	98110025	19	20	T 2662 D	98306019	27	30									
T 8142	98110027	5	30	48914	98344008	28	30									
				36073 bis	98344039	27	37									
				36008 bis	98364009	24	11									
12214	98110030	14	28	36014 bis	98366010	24	11	98620330	17	31	98620418	13	40			
		16	26											20	12	19
48126	98110031	23	20													
26192	98110036	7	43	M 2197	98366031	2	13									
47971	98110038	14	25	M 144	98385005	18	54									
T 9051	98110045	16	24	25049 ter	98385031	28	81									
48125	98110051	23	18	48197	98510506	24	17									
47557	98110070	11	58	47317	98520847	10	24									
T 30630	98110071	28	37		98620330	17	31									
47733	98110076	19	19		98620418	13	40									
48692	98110096	25	19		98620422	16	37									
12196	98110098	15	31			19	16									

APPENDICE

COMPLESSIVI NON DI NOSTRA PRODUZIONE

www.rpw.it

INDICE DEI COMPLESSIVI

TAV.	DENOMINAZIONE	PAG.
1	Pompa alimentazione	58
2	Carburatore	58
3	Proiettore normale	60
4	Proiettore oscurato	60
5	Fanale posizione - Direzione - Arresto	61
6	Fanaletto illuminazione carreggiata	61
7	Avvisatore acustico	62
8	Bobina schermata d'accensione	63
9	Distributore d'accensione	63
10	Dinamo	64
11	Motorino avviamento	66
12	Attrezzi di caricamento esterno (Ispettorato Generale Motorizzazione)	67

N.B. - I complessi sopra elencati, sono stati smontati e elencati solo a scopo dimostrativo: per l'eventuale richiesta dei particolari delle suddette tavole, rivolgersi alle Case costruttrici.



ELENCO DELLE PARTI DI RICAMBIO

TAVOLA 1: Pompa alimentazione (PM 15 Weber)

N. Fig.	N. d'ordinazione		DENOMINAZIONE	Quantità	Indicazioni suppletive
	Weber	Moto Guzzi			
			POMPA ALIMENTAZIONE		} Vedere Sottogruppo 6 N° di Fig. 50
10	4269 a	47107210	Corpo superiore per pompa alimentazione	1	
11	4270	47107211	Corpo inferiore per pompa alimentazione	1	
12	994	47107212	Vite fiss. corpo superiore all'inferiore	5	
13	41	47107213	Rosetta di sicurezza per vite	5	
14	2809	47107214	Vite fiss. coperchio al corpo superiore	1	
15	1719	47107215	Guarnizione per vite fiss. coperchio al corpo superiore	1	
16	3315	47107216	Coperchio per corpo superiore	1	
17	34440	47107217	Guarnizione per coperchio	1	
18	3368	47107218	Filtro per pompa alimentazione	1	
19	3472	47107219	Molla per membrana	1	
20	2144 a	47107220	Membrana per pompa alimentazione	1	
21	1724	47107221	Vite fiss. coperchio al corpo superiore	2	
22	2751	47107222	Coperchio per corpo superiore	1	
23	1721	47107223	Molla per valvola aspirazione e mandata	2	
24	1720	47107224	Valvola aspirazione e mandata	2	
25	2068 a	47107230	Leva comando pompa	1	
26	1729	47107231	Molla per leva comando pompa	1	
27	2752	47107227	Guarnizione per coperchio	1	
28	1730	47107228	Perno per leva comando pompa	1	
29	1753	47107229	Rosetta per perno leva comando pompa	2	

TAVOLA 2: Carburatore (26 IMB 1 Weber)

N. Fig.	N. d'ordinazione		DENOMINAZIONE	Quantità	Indicazioni suppletive
	Weber	Moto Guzzi			
			CARBURATORE		} Vedere Sottogruppo 6 N° di Fig. 17
10	4775 A	47930010	Coperchio carburatore	1	
11	4063	47930011	Tappo ispezione filtro	1	
12	4064	47930013	Reticella filtrante	1	
13	4083	47930012	Guarnizione per tappo ispezione filtro	1	
14	4769	47930014	Guarnizione per coperchio carburatore	1	
15	800	47930015	Vite fiss. coperchio carburatore	4	
16	41	47930016	Rosetta elastica per vite fiss. coperchio carburatore e per dado fiss. leva	5	
17	1190	47930017	Guarnizione per valvola a spillo	1	
18	4322 a/m	47930018	Valvola a spillo	1	
19	3044 a	47930019	Galleggiante	1	
20	1342	47930020	Perno fulcro galleggiante	1	

www.rpw.it

N. Fig.	N. d'ordinazione		DENOMINAZIONE	Quan- tità	Indicazioni suppletive
	Weber	Moto Guzzi			
21	3492	47930021	Getto avviamento	1	
22	4135	47930022	Anello elastico ritegno molla	1	
23	4622	47930023	Ritegno e guida molla	1	
24	3462	47930024	Molla per valvola avviamento	1	
25	4203	47930025	Valvola avviamento	1	
26	3469	47930026	Getto aria di freno tubetto emulsionatore	1	
27	3471	47930027	Tubetto emulsionatore	1	
28	2574	47930028	Vite fiss. coperchio supporto guaina	2	
29	1906	47930029	Rosetta elastica per vite fiss. coperchio supporto guaina	2	
30	4102	47930030	Vite fiss. filo	1	
31	4103	47930031	Dado per vite fiss filo	1	
32	335	47930032	Dado fiss. leva comando avviamento	1	
33	4101	47930033	Leva comando avviamento	1	
34	3473	47930034	Molla richiamo leva comando avviamento	1	
35	3311	47930035	Vite fiss. guaina	1	
36	4757	47930036	Coperchio con supporto guaina	1	
37	4095 a	47930037	Alberino comando valvola avviamento	1	
38	2545	47930038	Portagetto principale	1	
39	TS 510	47930039	Getto principale	1	
40	2546	47930040	Guarnizione per porta getto principale	1	
41			Corpo carburatore	1	Non a ricambio
42	4555	47930042	Vite fiss. valvola a farfalla	2	
43	4554	47930043	Valvola a farfalla	1	
44	4553 a	47930044	Alberino porta valvola a farfalla	1	
45	340	47930045	Dado fiss. leva comando valvola a farfalla	1	
46	3452	47930046	Anello di tenuta per alberino	2	
47	4450	47930047	Leva comando valvola a farfalla	1	
48	3473	47930048	Molla richiamo leva comando valvola a farfalla	1	
49	4538	47930049	Vite registro farfalla	1	
50	1173	47930050	Molla per vite registro farfalla	1	
51	3478	47930051	Vite registro minimo	1	
52	1173	47930052	Molla per vite registro minimo	1	
53	34070	47930053	Porta getto minimo	1	
54	3456	47930054	Anello di tenuta per porta getto minimo	1	
55	TS 865	47930055	Getto minimo	1	

TAVOLA 3: **Proiettore normale (Aprilia mod. 150 MM - 008013)**

N. Fig.	N. d'ordinazione		DENOMINAZIONE	Quantità	Indicazioni suppletive	
	Aprilia	Moto Guzzi				
10			PROIETTORE NORMALE		{ Vedere Sottogruppo 28 N° di Fig. 10 Non a ricambio	
11	31766	25740700	Corpo proiettore	1		
12	12816	95120085	Bullone fiss. proiettore al braccio	2		
13	035014	47740300	Rosetta per bulloni fiss. proiettore al braccio	2		
14	31756	47740513	Ghiera per proiettore	1		
15	34594	47740514	Vite di chiusura	1		
16	40677	47740515	Molla fissaggio parabola	1		
17	35920	47740400	Guarnizione cristallo	1		
18	1593-FT	47740200	Cristallo per faro	1		
19	1560-C	47740516	Parabola per faro	1		
20	036827	47740517	Porta lampada	1		
21	035091	47740518	Morsettiera con portafusibile	1		
22	035096	47740519	Ghiera con gemma per spia	1		
23	39340	47740520	Portaspia completa di gemma	1		
24	39360	47740521	Passa cavo	1		
			Passa cavo gomma tonda	1		
N.B. - Per le lampade vedere Sottogruppo 28 N° Fig. 14-15-16.						

TAVOLA 4: **Proiettore oscurato (Carello 60050000)**

N. Fig.	N. d'ordinazione		DENOMINAZIONE	Quantità	Indicazioni suppletive
	Carello	Moto Guzzi			
10			PROIETTORE LUCE OSCURATA		{ Vedere Sottogruppo 28 N° di Fig. 20 Non a ricambio
11	60050808	47743311	Corpo del proiettore	1	
12	60050435	47743312	Guarnizione per piantone	1	
13	60043815	47743313	Vite fiss. oscuratore	1	
14	60050503	47743314	Oscuratore	1	
15	60050709	47743315	Guarnizione	1	
16	60050130	47743316	Vetro verde	1	
17	32590438	47743317	Piastra per vetro verde	1	
18	06120615	47743318	Vite fiss. piastra	4	
19	60050500	47743319	Rosetta di sicurezza per vite fiss. piastra	4	
20	60050800	47743320	Guarnizione per riflettore	1	
21	00180390	47743321	Riflettore	1	
22	60050843	47743322	Molla per riflettore	20	
			Porta lampada	1	
N.B. - Per le lampade vedere Sottogruppo 28 N° Fig. 21.					

TAVOLA 5: Fanale posteriore posizione, direzione e arresto (Carello 60074000)

N. Fig.	N. d'ordinazione		DENOMINAZIONE	Quantità	Indicazioni suppletive
	Carello	Moto Guzzi			
10			FANALE POSTERIORE DI POSIZIONE, DIREZIONE E STOP		{ Vedere Sottogruppo 28 { N° di Fig. 101 Non a ricambio
11	60064435	47740911	Corpo per fanale posizione, direzione e arresto	2	
12	60060445	47740912	Vite fiss. coperchio con trasparenti	2	
13	60074817	47740913	Bussola per vite fiss. coperchio con trasparenti	2	
14		47740914	Coperchio con trasparenti	2	
15		47740915	Rosetta isolante con taglio	2	
16		47740916	Rosetta isolante	2	
17	60064512	47740917	Molla ritegno lampada	2	
18	60064438	47740918	Schermo	2	
19	07531615	47740919	Vite lunga fiss. porta lampade	2	
20	60060438	47740920	Rosetta di sicurezza per vite lunga fiss. porta lampade	2	
21	07655615	47740921	Vite corta fiss. porta lampade	2	
22	60074807	47740922	Rosetta di sicurezza per vite corta fiss. porta lampade	2	
			Porta lampade	2	
N.B. - Per le lampade vedere Sottogruppo 28 N° Fig. 103 - 104.					

TAVOLA 6: Fanaletto illuminazione carreggiata (Aprilia mod. 5439 - 3 x 3 - 035398)

N. Fig.	N. d'ordinazione		DENOMINAZIONE	Quantità	Indicazioni suppletive
	Aprilia	Moto Guzzi			
10	31700	47745314	FANALETTO ILLUMINAZIONE CARREGGIATA COMPLETO		{ Vedere Sottogruppo 28 { N° di Fig. 86
11	27168	47745315	Raccordo con foro per cavo	2	
12	17466	47745310	Dado fiss. fanaletto	2	
13	40810	47745311	Corpo per fanaletto illuminazione carreggiata	2	
14	35312	47745312	Ghiera porta vetro	2	
15	40808	47745313	Vetro per fanaletto	2	
16	12910	47745316	Guarnizione tenuta vetro	2	
			Rosette per fiss. fanaletto	4	
N.B. - Per le lampade vedere Sottogruppo 28 N° Fig. 87.					

www.rpw.it

TAVOLA 7: **Avvisatore acustico (Aprilia K.C. 100 GE 12 V. cc. - 035214)**

N. Fig.	N. d'ordinazione		DENOMINAZIONE	Quantità	Indicazioni suppletive	
	Aprilia	Moto Guzzi				
			AVVISATORE ACUSTICO		} Vedere Sottogruppo 28 N° di Fig. 19	
10	31710	25743710	Vite fiss. coperchio 3,5 x 6 TCB	8		
11	36318	25743711	Coperchio per avvisatore	1		
12	27190	25743712	Dado 6 MA 1	1		
13	12874	25743713	Rosetta elastica	1		
14	12954	25743714	Rosetta piana	1		
15	13204	25743715	Diffusore	1		
16	13556	25743716	Membrana	1		
17	12254	25743717	Rosetta spallamento membrana	1		
18	16854	25743718	Piastrina per ancorina	1		
19	11528	25743719	Ancorina	1		
20	31938	25743720	Perno per ancorina 6 x 25 TGP	1		
21	EL7141	25743721	Condensatore completo di ancoraggio	1		
22	31710	25743710	Vite fiss. condensatore 3,5 x 6 TCB	1		
23	31938	25743723	Vite regolazione ruttore 6 x 25 TSP	1		
24	34642	25743724	Molla regolazione ruttore	1		
25	031201	25743725	Ruttore	1		
26	31944	25743726	Vite fiss. ruttore 4 x 7 TC	2		
27	12888	25743727	Rosetta elastica per vite fiss. ruttore	2		
28	031106	25743728	Bobina per avvisatore	1		
29	15868	25743729	Morsettiera completa di viti serrafilo	1		
30	31850	25743730	Vite fiss. morsettiera 3,5 x 10 TC	1		
31	28020	25743731	Vite serrafilo 3,5 x 8,5	2		
32			Corpo	1		Non a ricambio
33	034050	25743733	Supporto elastico	1		
34	31758	25743734	Vite fiss. supporto 6 x 20 TE	2		
35	12874	25743715	Rosetta elastica per vite fiss. supporto	2		

www.rpw.it

TAVOLA 8: Bobina d'accensione (Marelli B 207 A)

N. Fig.	N. d'ordinazione		DENOMINAZIONE	Quantità	Indicazioni suppletive
	Marelli	Moto Guzzi			
			BOBINA SCHERMATA		} Vedere Sottogruppo 28 N° di Fig. 59
10	B 17/1 A	47716510	Bobina d'accensione	1	
11	K 704763	47716511	Condensatore	1	
12	CE 1/1 G	47716512	Condensatore	1	
13	K 705253	47716513	Scatola	1	
14	K 705249	47716514	Coperchio	1	
15	K 700507-11	47716515	Staffa per bobina	1	
16	90028	47716516	Vite fiss. staffa alla scatola	2	
17	90024	47716517	Rosetta elastica	4	
18	90114-191	47716518	Vite fiss. bobina	1	
19	95109-4	47716519	Dado per vite fiss. bobina	1	
20	90028	47716520	Vite fiss. coperchio alla scatola	4	
21	90001	47716521	Dado per vite fiss. condensatori	2	
22	90024	47716522	Rosetta elastica per vite fiss. condensatori	2	
23	95216	47716523	Distanziatore	2	
24	90028	47716524	Vite fiss. condensatori	2	
25	95055	47716525	Dado fiss. cavo condensatore alla bobina	2	
26	H 705264	47716526	Presa alta tensione	1	

TAVOLA 9: Distributore d'accensione (Marelli S 89 A)

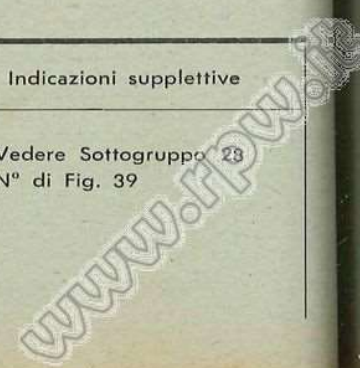
N. Fig.	N. d'ordinazione		DENOMINAZIONE	Quantità	Indicazioni suppletive
	Marelli	Moto Guzzi			
			DISTRIBUTORE D'ACCENSIONE		} Vedere Sottogruppo 28 N° di Fig. 50
10	70511310	47715410	Coperchio	1	
11	70510901	47715411	Piastrina con bussole uscita cavi	1	
12	90029021	47715412	Vite fiss. piastrina	4	
13	95207115	47715413	Guarnizione per piastrina	1	
14	95131106	47715414	Vite fiss. coperchio	4	
15	9003011	47715415	Vite fiss. calotta	2	
16	70510301	47715416	Calotta distributrice	1	
17	95207117	47715417	Anello di tenuta per vite fiss. calotta	2	
18	95013083	47715418	Anello di tenuta per uscita cavo accensione	3	
19	91066001	47715419	Spazzola con molla	1	
20	70189501	47715420	Distributore rotante	1	
21	74327431	47715421	Bussola isolante guida molla	1	
22	70512601	47715422	Martelletto con connessioni	1	
23	90058232	47715423	Rosetta piana per vite fiss. squadretta	1	
24	90010251	47715424	Vite fiss. squadretta	1	
25	90024004	47715425	Rosetta elastica per vite fiss. squadretta	1	
26	70512401	47715426	Squadretta con contatto	1	
27	90070004	47715427	Rosetta elastica ritegno martelletto	1	

www.rpw.it

N. Fig.	N. d'ordinazione		DENOMINAZIONE	Quantità	Indicazioni suppletive
	Marelli	Moto Guzzi			
28	90058301	47715428	Rosetta rasamento martelletto	1	
29	95200116	47715429	Feltrino lubrificazione camma	1	
30	70512101	47715430	Ruttore completo	1	
31/1	70512201	47715431	Piastra con perno martelletto	1	
31	90028011	47715432	Vite per squadretta connessione ruttore	1	
32	90001021	47715433	Dado fiss. piastrina	2	
33	95126004	47715434	Rosetta di sicurezza per dado fiss. piastrina	2	
34	70004911	47715435	Piastrina arresto camma	1	
35	74327762	47715436	Massa dell'anticipo	2	
36	70513301	47715437	Camma con piastrina porta perni	1	
37	95205170	47715438	Molla richiamo massa	2	
38	91080102	47715439	Feltrino lubrificazione perno camma	1	
39	70512901	47715440	Alberino con masse e camma	1	
39/1	70513001	47715441	Alberino con piastre porta masse	1	
40	95005214	47715442	Rosetta rasamento piastra porta masse	1	
41	95012182	47715443	Rosetta di bachelite	1	
42	95207116	47715444	Guarnizione coperchio	1	
43	70510101	47715445	Corpo con anello di tenuta	1	
44	95168001	47715446	Molla ritegno spina	1	
45	95012192	47715447	Rosetta di bachelite	1	
46	90059111	47715448	Rosetta di spessore	Varie	
47	91022003	47715449	Spina per giunto	1	
48	91021010	47715450	Giunto d'accoppiamento	1	
49	70511910	47715451	Ghiera premi guarnizione	1	
50	70511810	47715452	Attacco presa corrente bassa tensione	1	
51	95227107	47715453	Rosetta di tenuta	1	
52	95009101	47715454	Tubetto ferma schermo (grande)	1	
53	70512010	47715455	Guarnizione ritegno cavo	1	
54	95009102	47715456	Tubetto ferma schermo (piccolo)	1	
55	95227107	47715457	Rosetta di tenuta	2	
56	70511610	47715458	Bocchettone presa aria	2	
57	91015101	47715459	Ingrassatore con coperchio	1	

TAVOLA 10: Dinamo (Marelli DN 60 A)

N. Fig.	N. d'ordinazione		DENOMINAZIONE	Quantità	Indicazioni suppletive
	Marelli	Moto Guzzi			
			DINAMO COMPLETA		{ Vedere Sottogruppo 23 N° di Fig. 39
10	90001101	92602312	Dado per albero	1	
11	90024010	95020112	Rosetta elastica per albero	1	
12	95157101	47700212	Guarnizione	1	
13	70515910	47700213	Ghiera per sede cuscinetto	1	



N. Fig.	N. d'ordinazione		DENOMINAZIONE	Quan- tità	Indicazioni suppletive
	Marelli	Moto Guzzi			
14	95207118	47700214	Anello di tenuta per ghiera	1	
15	95172101	47700215	Anello elastico ritegno cuscinetto	1	
16	95005252	47700216	Rosetta di spallamento cuscinetto	1	
17	95181221	47700217	Cuscinetto a sfere lato comando	1	
18	95219107	47700218	Anello spallamento cuscinetto	1	
19	70514601	47700219	Supporto lato comando	1	
20	95207114	47700220	Anello di tenuta per supporto	2	
21	95214120	47700221	Guarnizione testa tirante	2	
22	70516010	47700222	Scodellino sede guarnizione	2	
23	95158104	47700223	Tirante fiss. supporti	2	
24	90024008	47700224	Rosetta elastica	2	
25	70514701	47700225	Indotto	1	
26	95181214	47700226	Cuscinetto a sfere lato collettore	1	
27	90071091	91701365	Linguetta sull'albero per fiss. ingranaggio dinamo	1	
28	70514101	47700228	Carcassa completa	1	
29	70516201	47700229	Condensatore	1	
30	90028141	47700230	Vite fiss. condensatore	1	
31	90024006	47700231	Rosetta elastica per vite fiss. condensatore	1	
32	90023071	47700232	Rosetta piana per vite fiss. condensatore	1	
33	90024006	47700233	Rosetta elastica	2	
34	95222107	47700234	Dado per morsetto	4	
35	95220122	47700235	Vite fiss. spazzola	2	
36	90024005	47700236	Rosetta elastica per vite fiss. spazzola	2	
37	70515710	47700237	Molla premispazzola	2	
38	70515801	47700238	Spazzola	2	
39	70515301	47700239	Supporto lato collettore	1	
40	90052071	47700240	Rosetta dentellata	2	
41	90058352	47700241	Rosetta piana	2	
42	95012133	47700242	Rosetta isolante	6	
43	95001092	47700243	Tubetto isolante	2	
44	95012132	47700244	Rosetta isolante	2	
45	70515601	47700245	Portaspazzola negativo	1	
46	70515602	47700246	Portaspazzola positivo	1	
47	70514401	47700247	Bobina di campo	1	
48	90117314	47700248	Vite fiss. massa polare	2	
49	74374990	47700249	Massa polare	2	
50	70516110	47700250	Morsetto DF/67	1	
51	74346351	47700251	Piastra isolante	1	
52	95001137	47700252	Bussola isolante	1	
53	90066211	47700253	Rosetta isolante	3	
54	90058352	47700254	Rosetta piana	1	
55	90052071	47700255	Rosetta dentellata	2	
56	95222107	47700256	Dado	2	
57	95019013	47700257	Terminale per bobina	1	

www.rpw.it

TAVOLA 11: Motorino d'avviamento (Marelli MT 48 A)

N. Fig.	N. d'ordinazione		DENOMINAZIONE	Quantità	Indicazioni suppletive
	Marelli	Moto Guzzi			
			MOTORINO D'AVVIAMENTO COMPLETO		{ Vedere Sottogruppo 28 N° di Fig. 35
10	70506301	47730711	Supporto lato innesto	1	
11	95207110	47730712	Guarnizione supporti	2	
12	74352611	47730713	Rosetta d'arresto	1	
13	95215111	47730714	Rosetta curva	1	
14	95210168	47730715	Rosetta piana	1	
15	74363550	47730716	Innesto completo	1	
15/1	74367500	47730717	Anello intermedio	1	
16	74401440	47730718	Molla dell'innesto	1	
17	74394150	47730719	Bussola di guida	1	
18	74394410	47730720	Anello elastico ritegno bussola	1	
19	70505301	47730721	Carcassa completa	1	
20	90001081	47730722	Dado per morsetto	1	
21	90024008	47730723	Rosetta elastica	1	
22	95220119	47730724	Vite fiss. interruttore	2	
22/1	95115103	47740725	Rosetta piana	2	
23	70506501	47730726	Interruttore completo	1	
24	70507510	47730727	Guarnizione interruttore	1	
25	91079101	47730728	Tappo	1	
26	95227104	47730729	Guarnizione per tappo	1	
27	70506301	47730730	Supporto lato innesto	1	
27/1	95207108	47730731	Anello tenuta perno	1	
28	70507001	47730732	Forcella leva comando	1	
28/1	95210179	47730733	Rosetta rasamento perno	1	
28/2	95207113	47730734	Anello tenuta bussola	1	
28/3	70507710	47730735	Bussola guida perno leva comando	1	
28/4	95207112	47730736	Anello tenuta perno	1	
29	70507610	47730737	Molla richiamo leva	1	
30	95210178	47730738	Rosetta spallamento molla	1	
31	90024006	47730739	Rosetta elastica	1	
32	90003011	47730740	Dado fiss. perno	1	
33	70508001	47730741	Indotto	1	
34	74353841	47730742	Rosetta rasamento	1	
35	74353831	47730744	Rosetta d'arresto	1	
36	95123007	47730745	Molla del freno	1	
37	90067352	47730743	Rosetta di fermo	1	
38	70505801	47730746	Supporto lato collettore	1	
39	70507801	47730747	Spazzola	4	
40	70507910	47730748	Molla premispazzola	4	
41	90028021	47730749	Vite fiss. connessione spazzola	4	
42	90024005	47730750	Rosetta elastica per vite fiss. connessione spazzola	4	
43	95067113	47730751	Bronzina del supporto	1	
44	95148107	47730752	Rosetta di tenuta	2	
45	70042211	47730753	Scodellino sede guarnizione	2	
46	90024006	47730754	Rosetta elastica per tirante	2	

N. Fig.	N. d'ordinazione		DENOMINAZIONE	Quantità	Indicazioni suppletive
	Marelli	Moto Guzzi			
47	95158103	47730755	Tirante fiss. supporti	2	
48	70505601	47730756	Gruppo bobine di campo	1	
49	74353581	47730757	Massa polare	4	
50	90117114	47730758	Vite fiss. massa polare	4	
51	74382280	47730759	Spina di contatto	1	
52	74395710	47730760	Rosetta di spallamento	1	
53	95012101	47730761	Rosetta isolante	1	
54	35001096	47730762	Bussola isolante	1	
55	74399230	47730763	Rosetta isolante	1	
56	90022101	47730764	Rosetta metallica	1	

TAVOLA 12: Attrezzi di caricamento esterno: (Ispettorato Generale Motorizzazione)

N. Fig.	N. d'ordinazione		DENOMINAZIONE	Quantità	Indicazioni suppletive
	Carelio	Moto Guzzi			
10		47717000	Candela schermata	1	CWR 225 LR Marelli
11		47919300	Estintore da lt. 1 con supporto	1	
12		47649000	Cingolo da 26 elementi	2	
13		47649200	Mezzo elemento per cingolo	2	
14		47649300	Contenitore per cingolo	2	
15		47587500	Telone impermeabile per copertura anteriore	1	
16		47587600	Cinghia di fiss. telone impermeabile	3	
17		47587700	Telone impermeabile posteriore copricarico	1	
18		47587800	Funicella di canapa per telone impermeabile posteriore	3	
19			Libretto di bordo autoveicoli AB 412	1	
20		47610000	Copertura 6.00 x 15 per ruota di scorta	1	
21		47610100	Camera d'aria 6.00 x 15 per ruota di scorta	1	

TAVOLE PARTI DI RICAMBIO

www.ipvw.it

MINISTERO DIFESA - ESERCITO
ISPETTORATO GENERALE MOTORIZZAZIONE

AUTOVEICOLO DA MONTAGNA

3 x 3



CATALOGO PARTI DI RICAMBIO

1^a EDIZIONE
(Giugno 1962)

PREMESSA

Nel catalogo sono elencate tutte le « parti » che la MOTO GUZZI può fornire per ricambio sugli autoveicoli da montagna 3 x 3.

Il catalogo è così suddiviso:

- a) Indice generale.
- b) Elenco parti ricambio suddiviso in sottogruppi.
- c) Tabella cuscinetti a sfere, rulli ecc. con le dimensioni principali.
- d) Indice numerico delle parti di ricambio.
- e) Appendice complessivi non di nostra produzione (in carta colorata).
- f) Tavole illustrative dei singoli sottogruppi.
- g) Tavole illustrative dei complessivi non di nostra produzione (in carta colorata).

NORME PER LE ORDINAZIONI

Nelle ordinazioni delle parti di ricambio si deve indicare:

- Il n° del sottogruppo nel quale si trova.
- Il n° di figura.
- Il simbolo $\left\{ \begin{array}{l} \text{n° Disegno} \\ \text{n° d'ordinazione} \end{array} \right.$
- La sua denominazione.
- Il quantitativo dei pezzi.
- Il nome e l'indirizzo dell'Ente (chiaramente leggibile).
- Il n° di motore e telaio al quale il pezzo è destinato. (vedere fig. 3-4).

AVVERTENZA

- Le denominazioni « destro » - « sinistro » - « anteriore » - « posteriore » indicate nelle tavole dei sottogruppi si riferiscono sempre alla direzione di marcia del veicolo.
- Le trasmissioni di comando vengono fornite completi di capocorda, terminali ecc. cioè pronti per il montaggio.

N.B. - Sui pezzi originali sono incisi i marchi di fabbrica depositati a termini di legge.

INDICE GENERALE

COMPLESSO - Autotelaio

SOTTOCOMPLESSO - Motore

GRUPPO - Organi principali

Sottogruppo 1 - pag. 2 - Cilindri
Teste
Coperchi
Bilancieri
Valvole

Sottogruppo 2 - pag. 3 - Basamento
Coperchi

Sottogruppo 3 - pag. 5 - Albero motore
Alberi camme
Pistoni
Bielle
Distribuzione

GRUPPO - Raffreddamento

Sottogruppo 4 - pag. 7 - Cuffia
Ventola
Convogliatore

GRUPPO - Alimentazione e scarico

Sottogruppo 5 - pag. 7 - Serbatoio combustibile
Indicatore di livello
Vaschetta
Tubo scarico
Silenziatore

Sottogruppo 6 - pag. 9 - Carburatore
Pompa alimentazione
Filtro aria
Comandi carburatore

GRUPPO - Lubrificazione

Sottogruppo 7 - pag. 10 - Pompa olio
Filtro olio
Tubazioni

SOTTOCOMPLESSO - Trasmissione

GRUPPO - Innesto

Sottogruppo 8 - pag. 11 - Frizione
Comando disinneato frizione
Volano motore

GRUPPO - Cambio

Sottogruppo 9 - pag. 13 - Basamento
Coperchi

Sottogruppo 10 - pag. 14 - Ingranaggi
Alberi
Aste e forcelle comando cambio

GRUPPO - Differenziali

Sottogruppo 11 - pag. 16 - Alberi
Ruotismi differenziali
Trasmissione cardanica del differenziale anteriore alla forcella

Sottogruppo 12 - pag. 18 - Scatola
Pignoni
Trasmissione cardanica dal differenziale posteriore alle ruote

GRUPPO - Variazione di carreggiata

Sottogruppo 13 - pag. 19 - Ingranaggi
Giunto
Bloccaggio variazione carreggiata
Trasmissione cardanica dal giunto al comando variazione carreggiata

Sottogruppo 14 - pag. 20 - Scatole
Comando variazione carreggiata

SOTTOCOMPLESSO - Comandi

GRUPPO - Leve comando cambio, avviamento e differenziali

Sottogruppo 15 - pag. 21 - Leva comando cambio
Leva comando avviamento
Leve bloccaggio differenziali

SOTTOCOMPLESSO - Forcella anteriore

GRUPPO - Trasmissione anteriore

Sottogruppo 16 - pag. 23 - Scatola
Ingranaggi coppia conica

Sottogruppo 17 - pag. 24 - Ingranaggi
Pignone
Corona
Albero comando ruota anteriore
Pompa olio

GRUPPO - Sterzo

Sottogruppo 18 - pag. 25 - Volante
Cannotto
Supporto
Ingranaggi
Piantone porta comandi

GRUPPO - Sospensione anteriore

Sottogruppo 19 - pag. 26 - Forcella completa
Scatola
Gambale
Molla sospensione
Snodi forcella
Parafango anteriore

SOTTOCOMPLESSO - Telaio, Ruote, Freni

GRUPPO - Ruota anteriore

Sottogruppo 20 - pag. 28 - Ruota anteriore
Freno anteriore
Comando freno anteriore

GRUPPO - Telaio

Sottogruppo 21 - pag. 29 - Telaio
Sella

GRUPPO - Sospensione posteriore

Sottogruppo 22 - pag. 31 - Bracci
Molleggio posteriore

GRUPPO - Mozzi posteriori

Sottogruppo 23 - pag. 31 - Mozzi
Comando mozzi

GRUPPO - Porta cingoli

Sottogruppo 24 - pag. 33 - Bracci
Ruotine
Molleggio
Saltarello

GRUPPO - Ruote posteriori

Sottogruppo 25 - pag. 34 - Ruote posteriori
Freno di stazionamento
Comando freno
Comando arresto indietreggio

Sottogruppo 26 - pag. 36 - Freni idraulici
Comando freni idraulici

GRUPPO - Cassone

Sottogruppo 27 - pag. 37 - Cassone
Pianale
Parafanghi posteriori

SOTTOCOMPLESSO - Impianto elettrico

GRUPPO - Generatore, Accensione, Illuminazione, Accessori

Sottogruppo 28 - pag. 38 - Dinamo
Motorino
Batteria
Distributore
Bobina
Accessori di illuminazione
Accessori per accensione

Sottogruppo 29 - pag. 41 - Serie completa di insieme cavi elettrici

SOTTOCOMPLESSO - Dotazione

GRUPPO - Attrezzi ed accessori

Sottogruppo 30 - pag. 42 - Attrezzi comuni
Attrezzi speciali

Tabella Cuscinetti pag. 44

Indice numerico delle parti di ricambio pag. 45

APPENDICE - Complessi non di nostra produzione smontati (in carta colorata) pag. 55

TAVOLE

REVOLTA




Fig. 1 - Veicolo - lato sinistro




Fig. 2 - Veicolo con cingoli - lato destro




Fig. 3

Numero matricolare del motore stampigliato sulla parte anteriore sinistra del basamento.


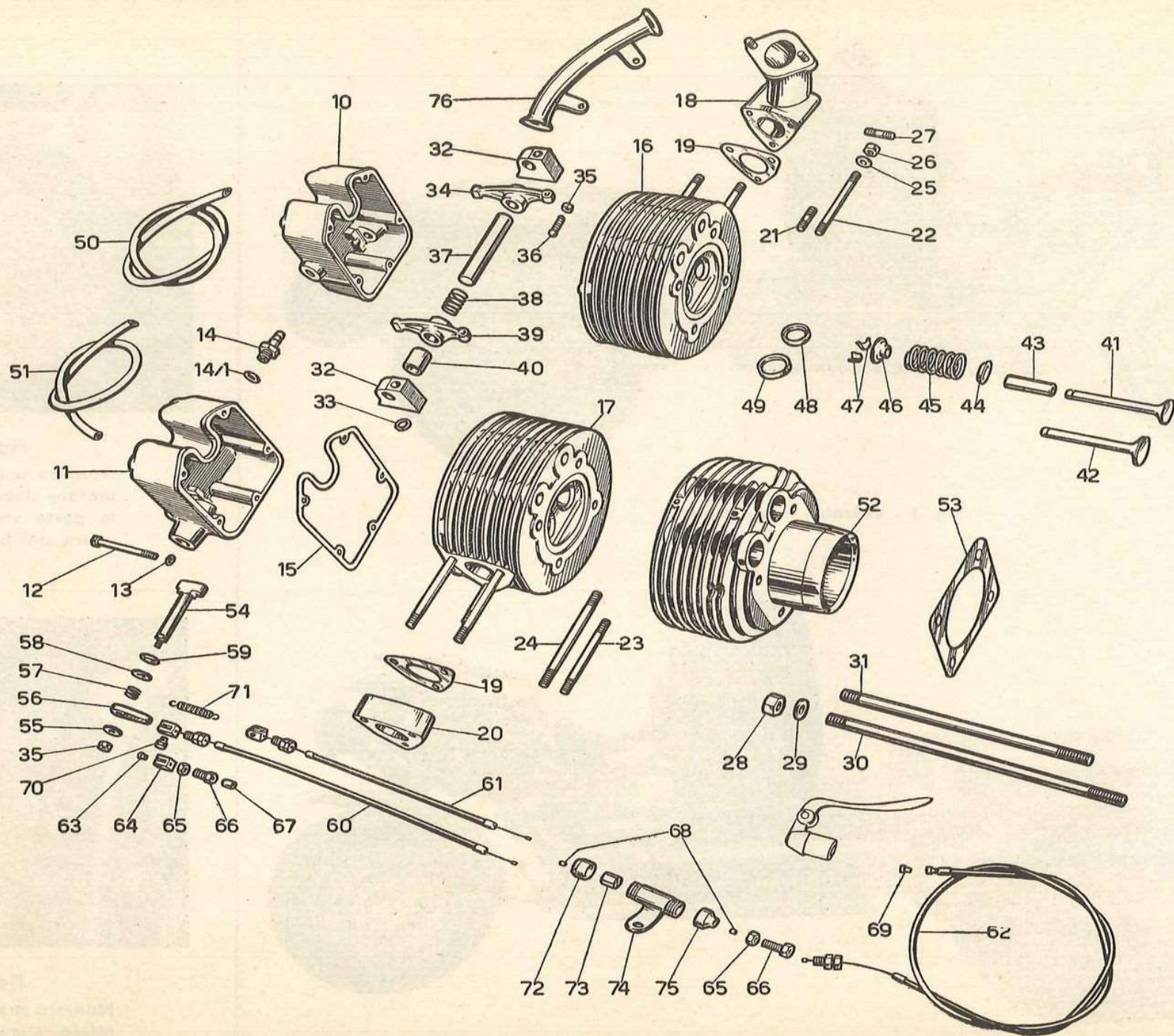
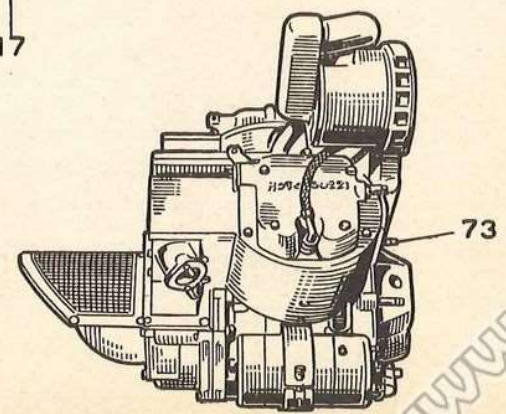
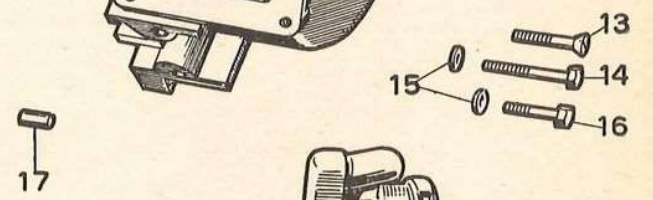
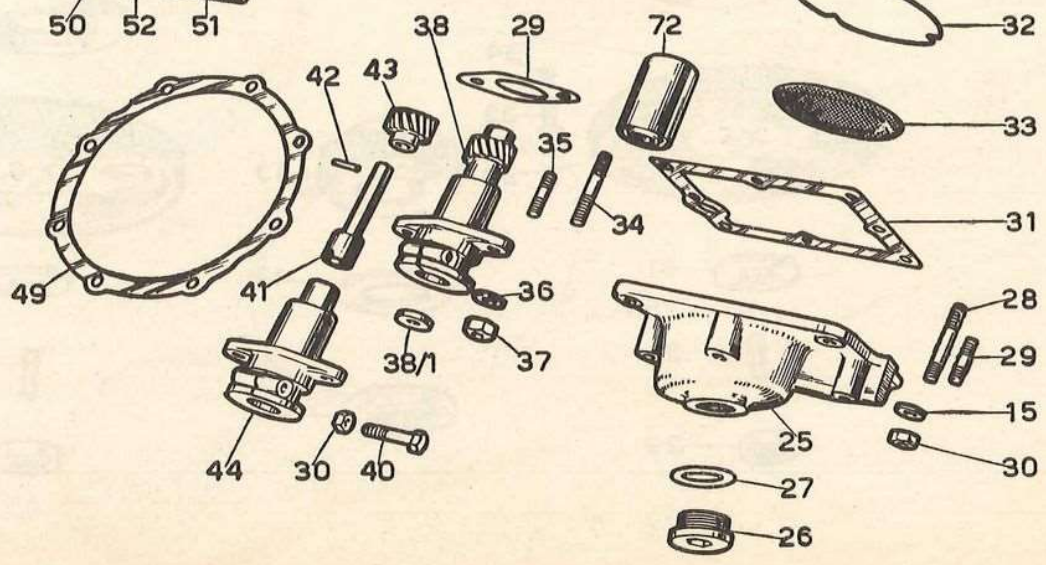
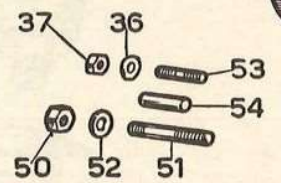
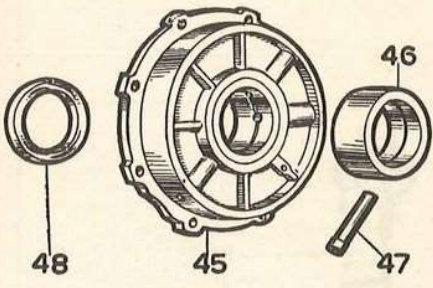
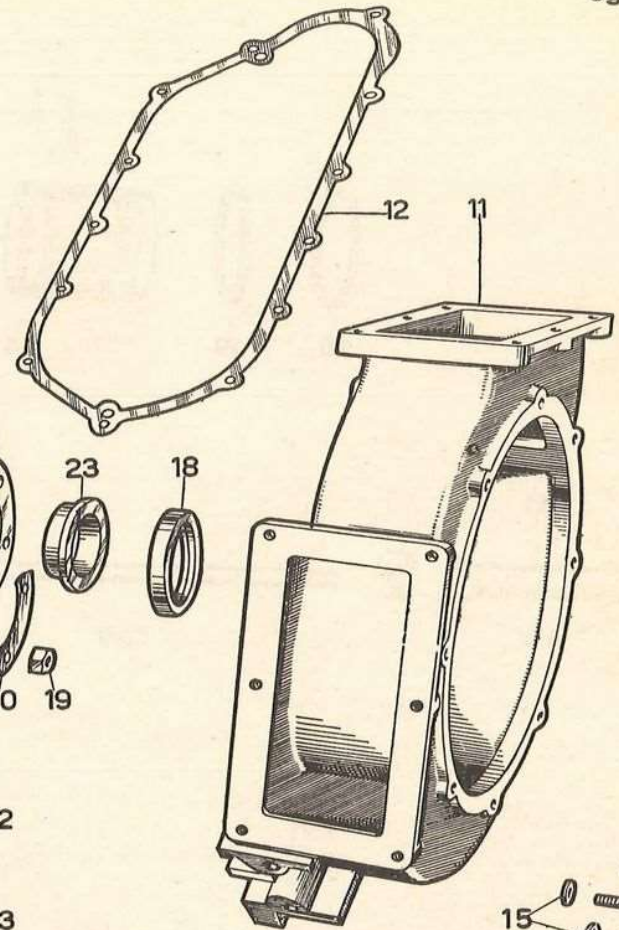
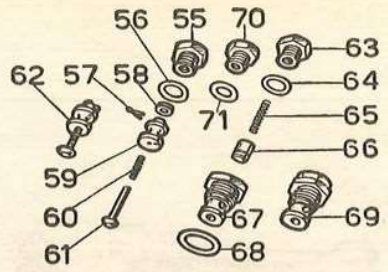
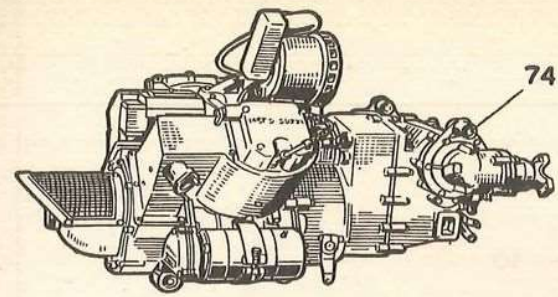


Fig. 4

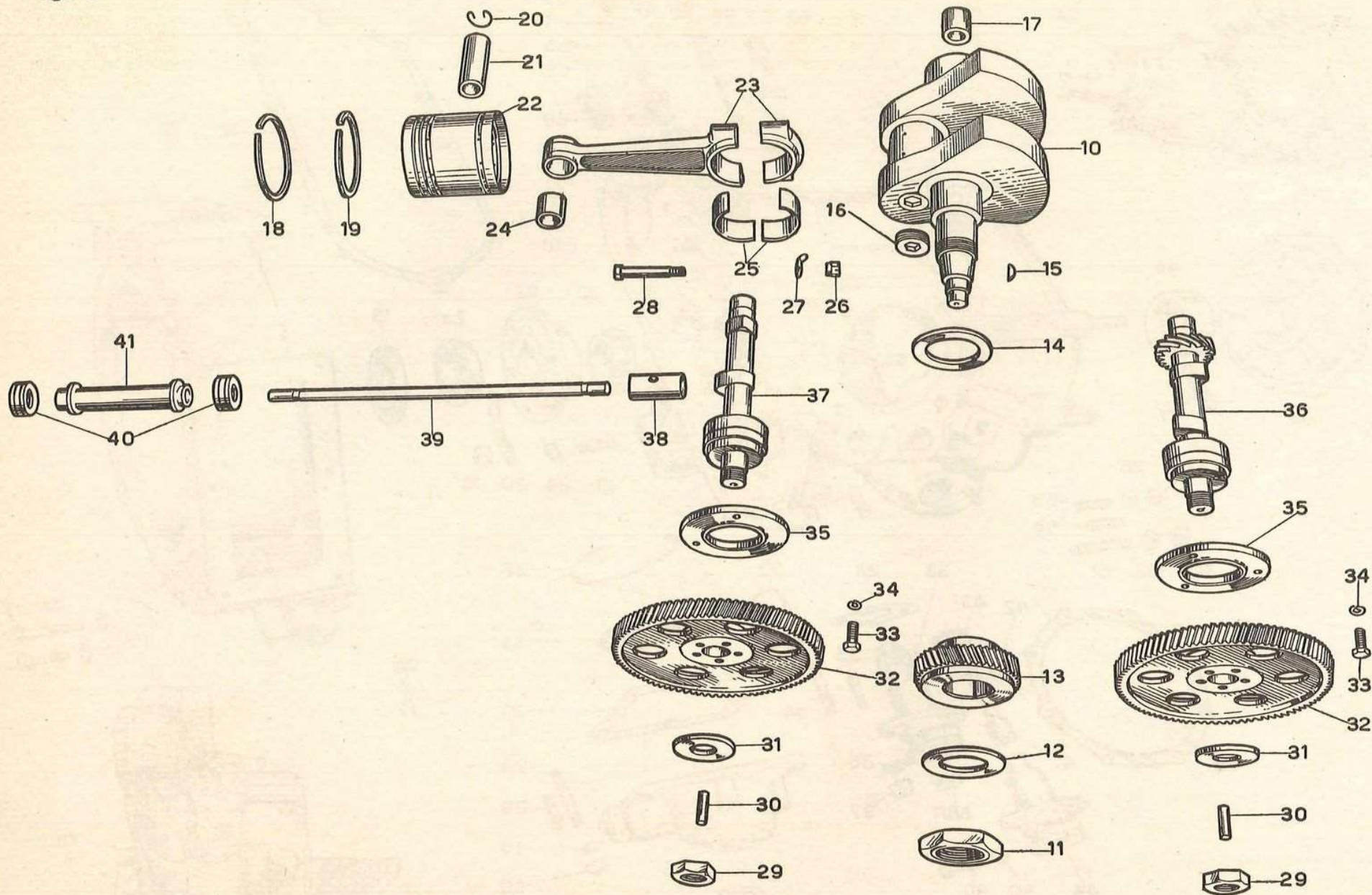
Numero matricolare del telaio stampigliato sul lato destro della piastra d'attacco forcella.

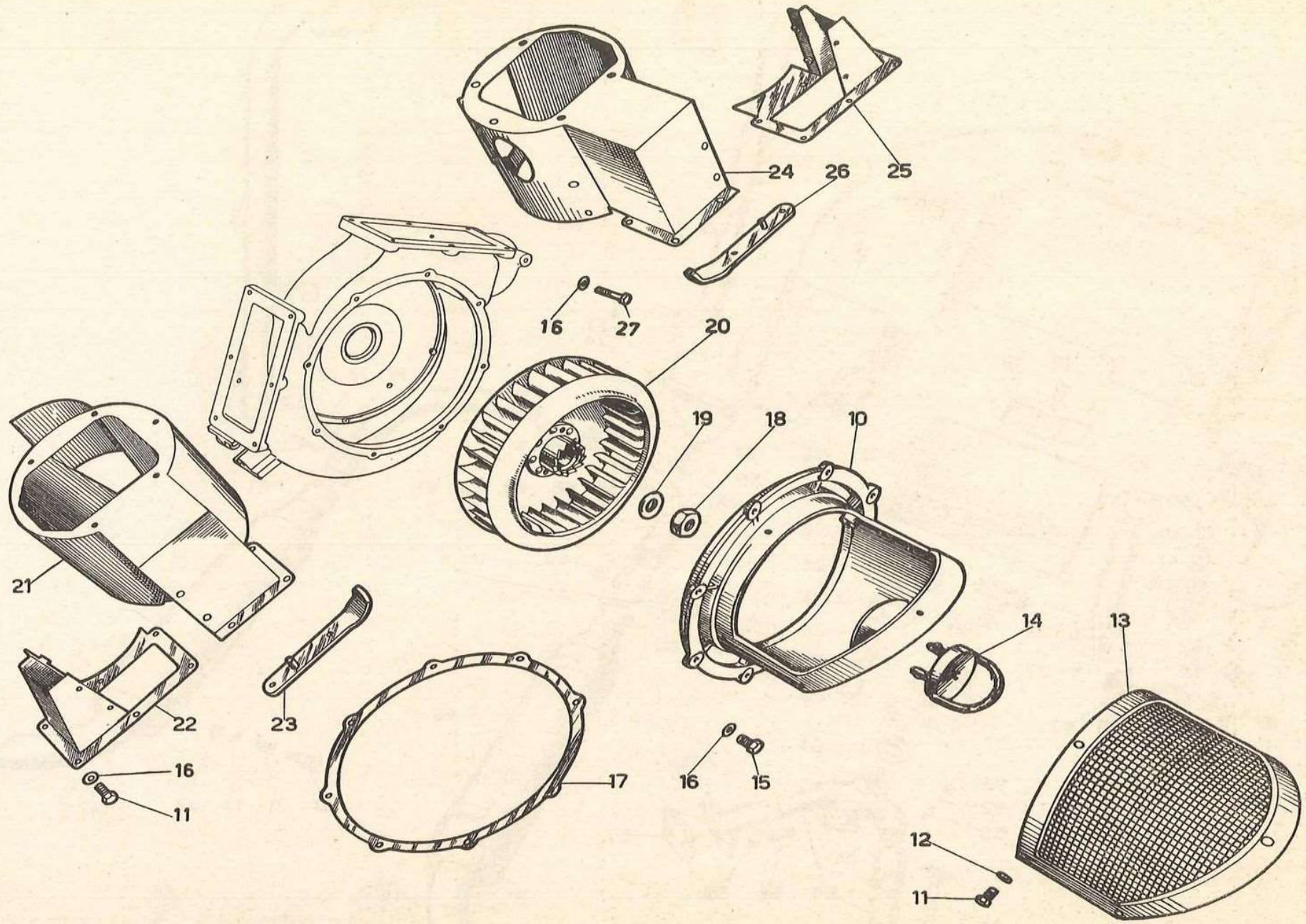
Sgr. 1



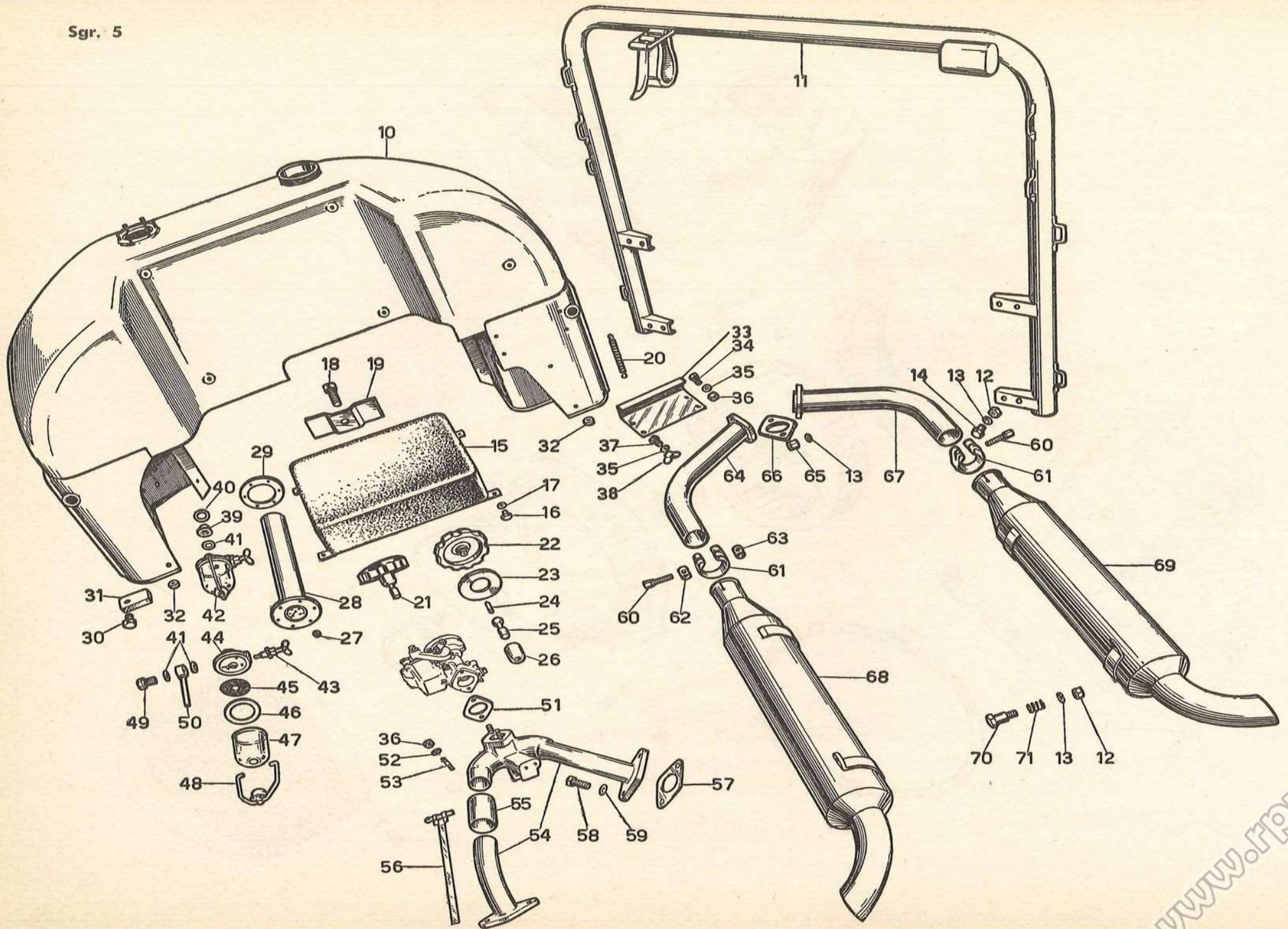


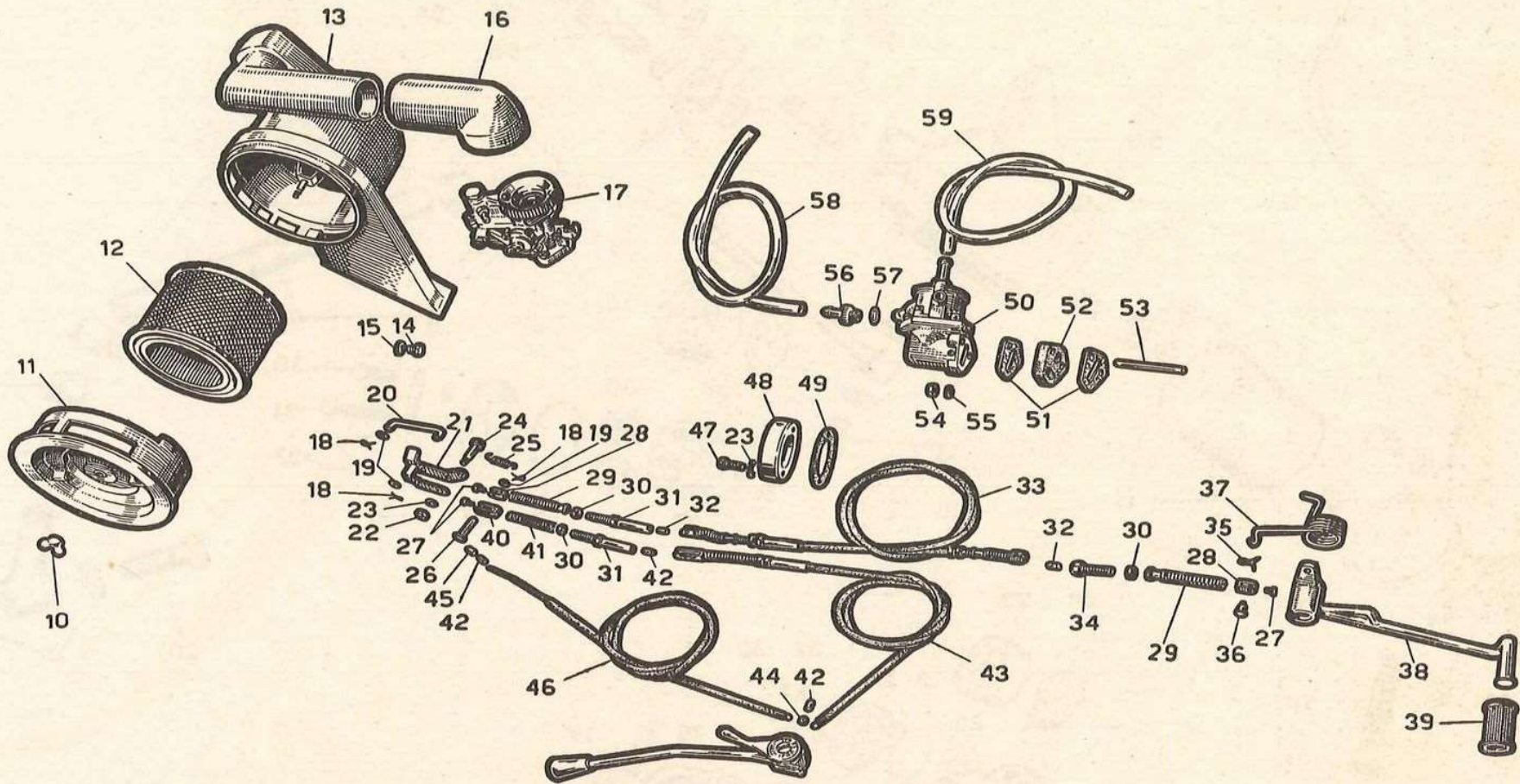
Sgr. 3

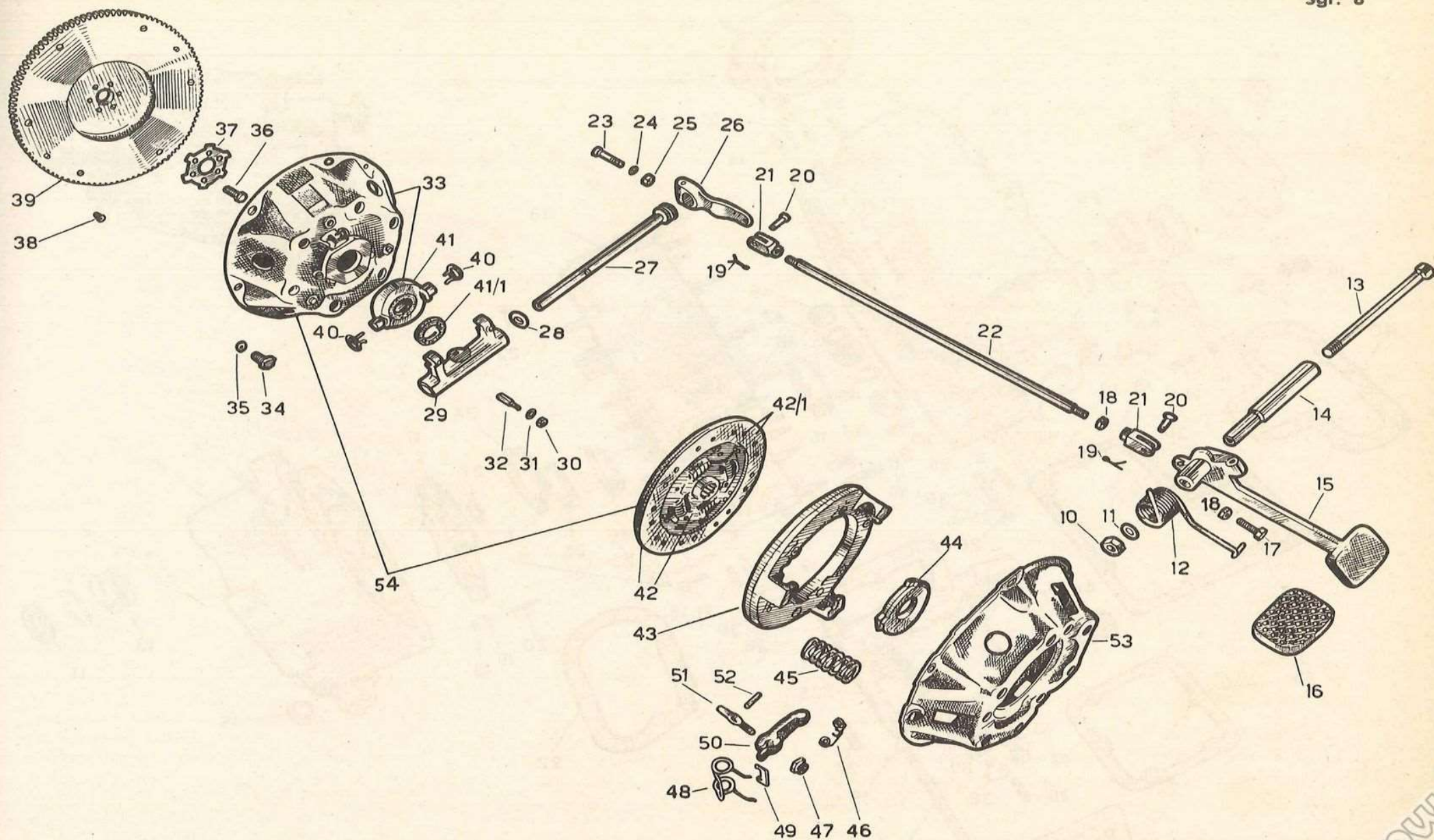




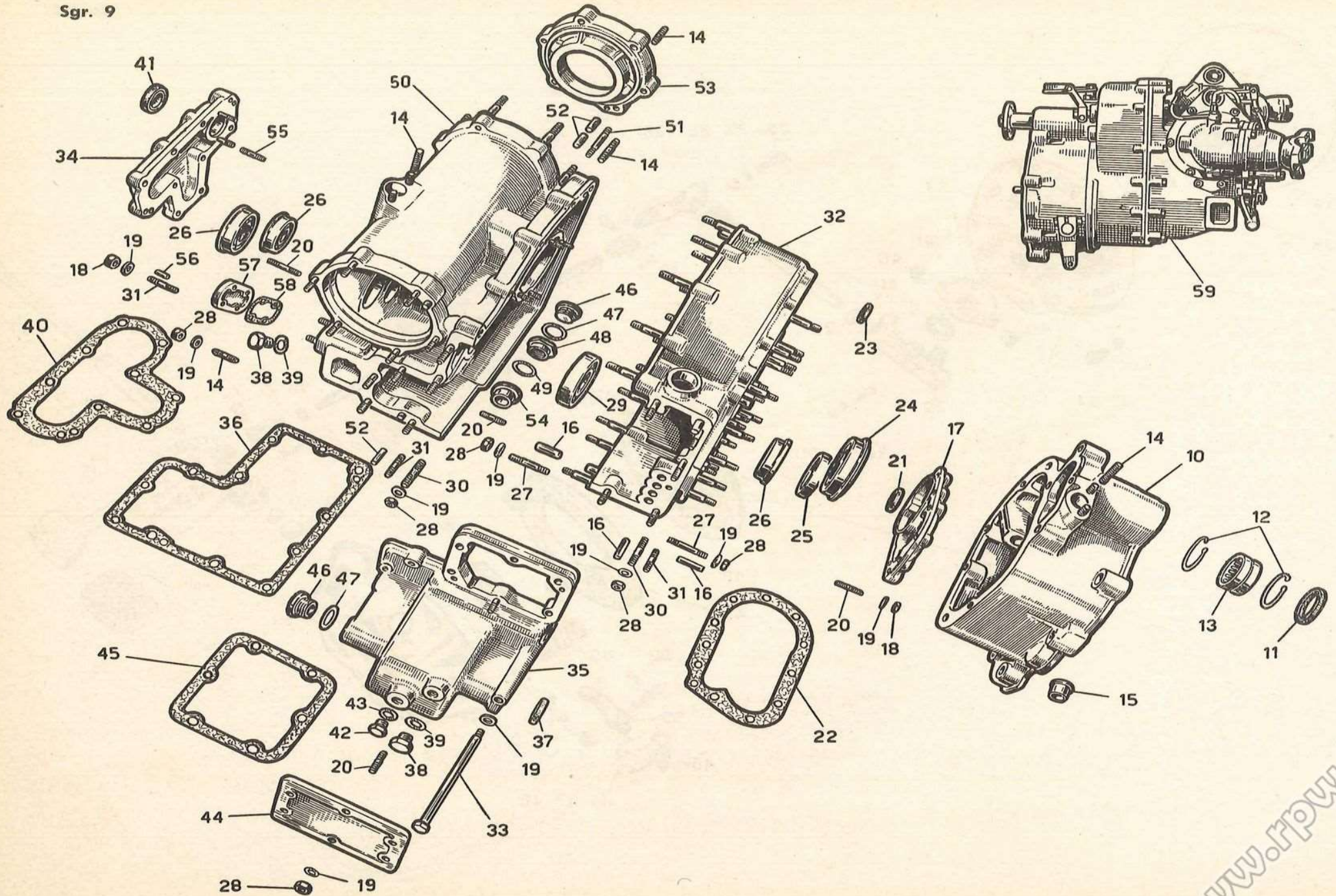
Sgr. 5

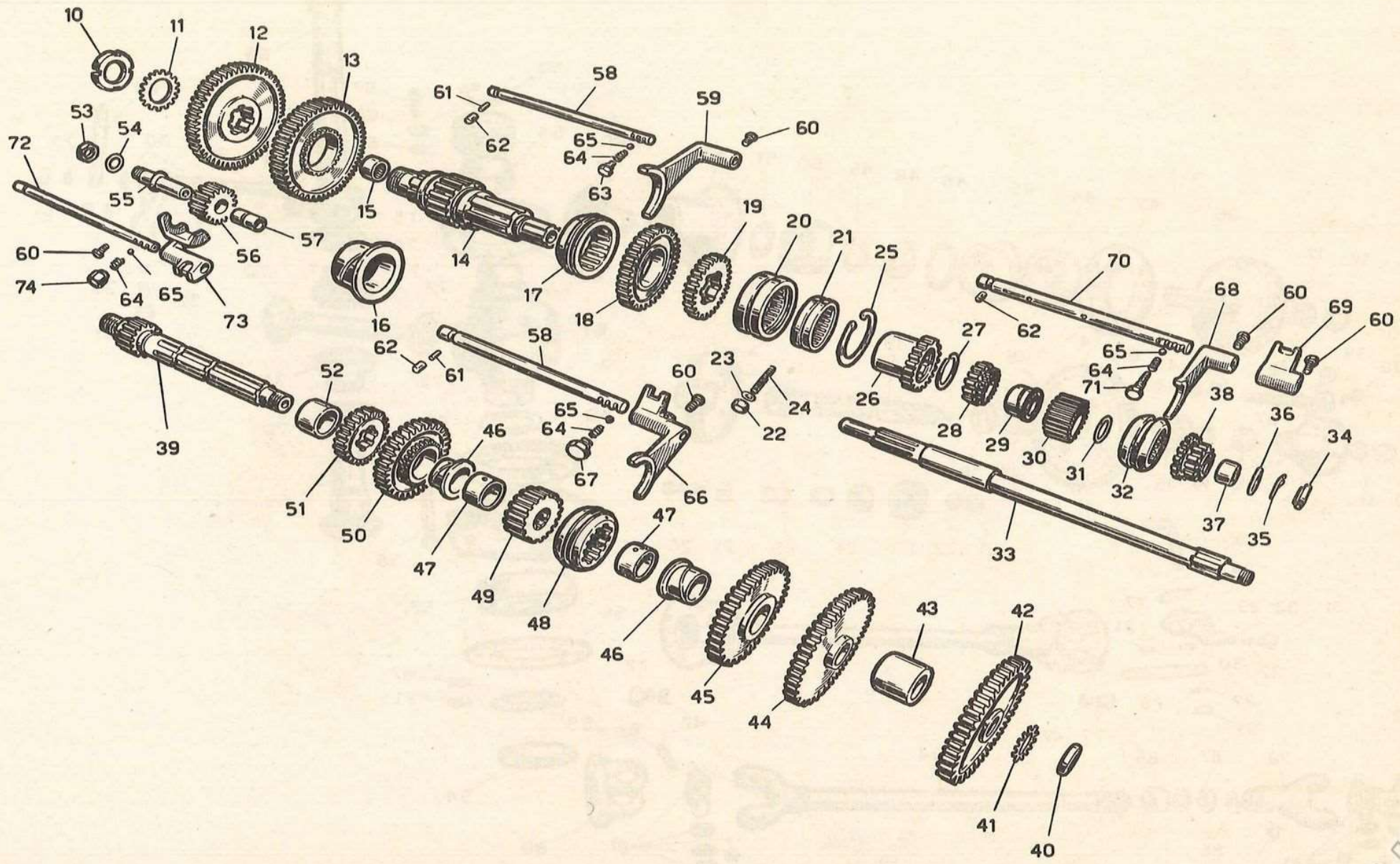


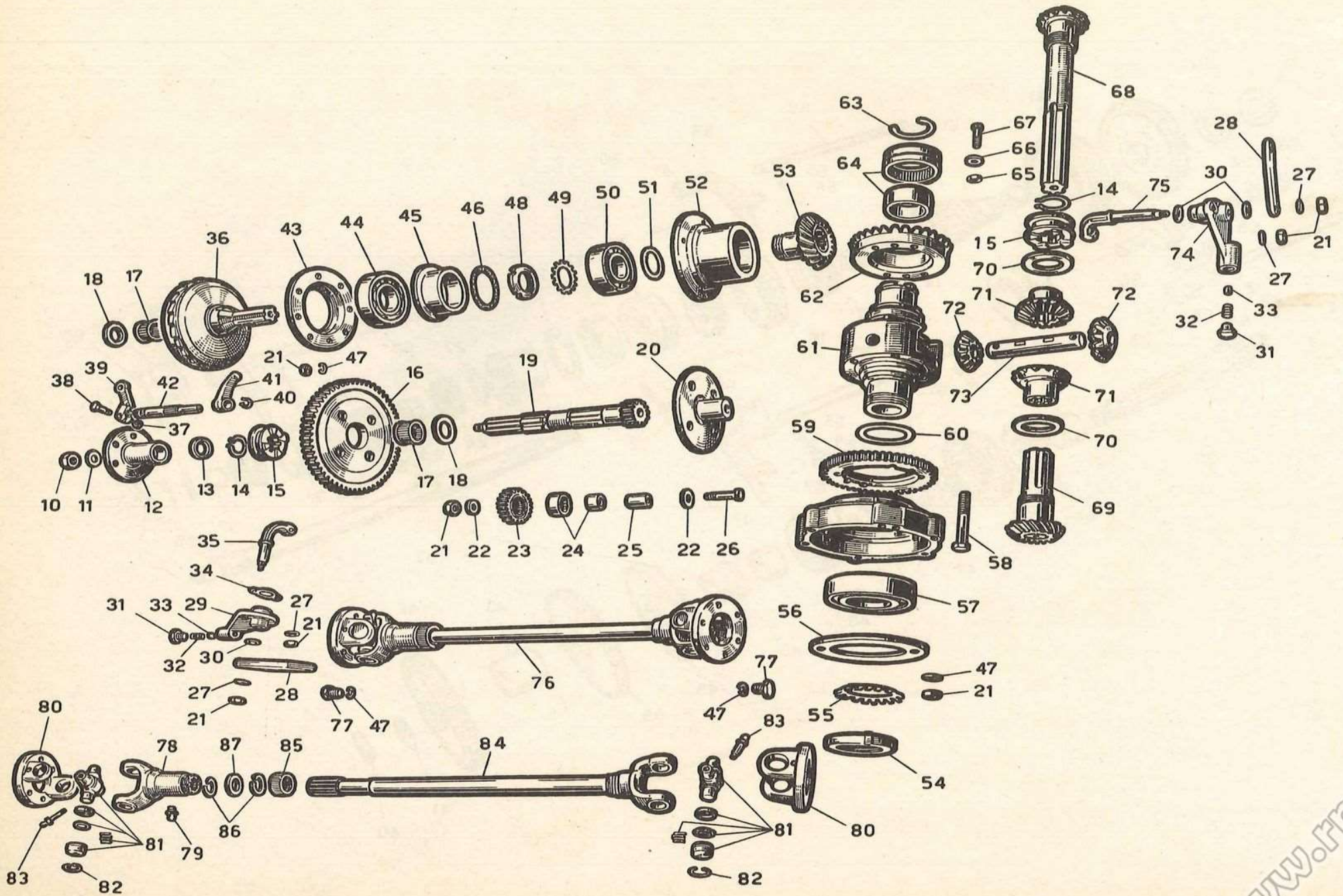




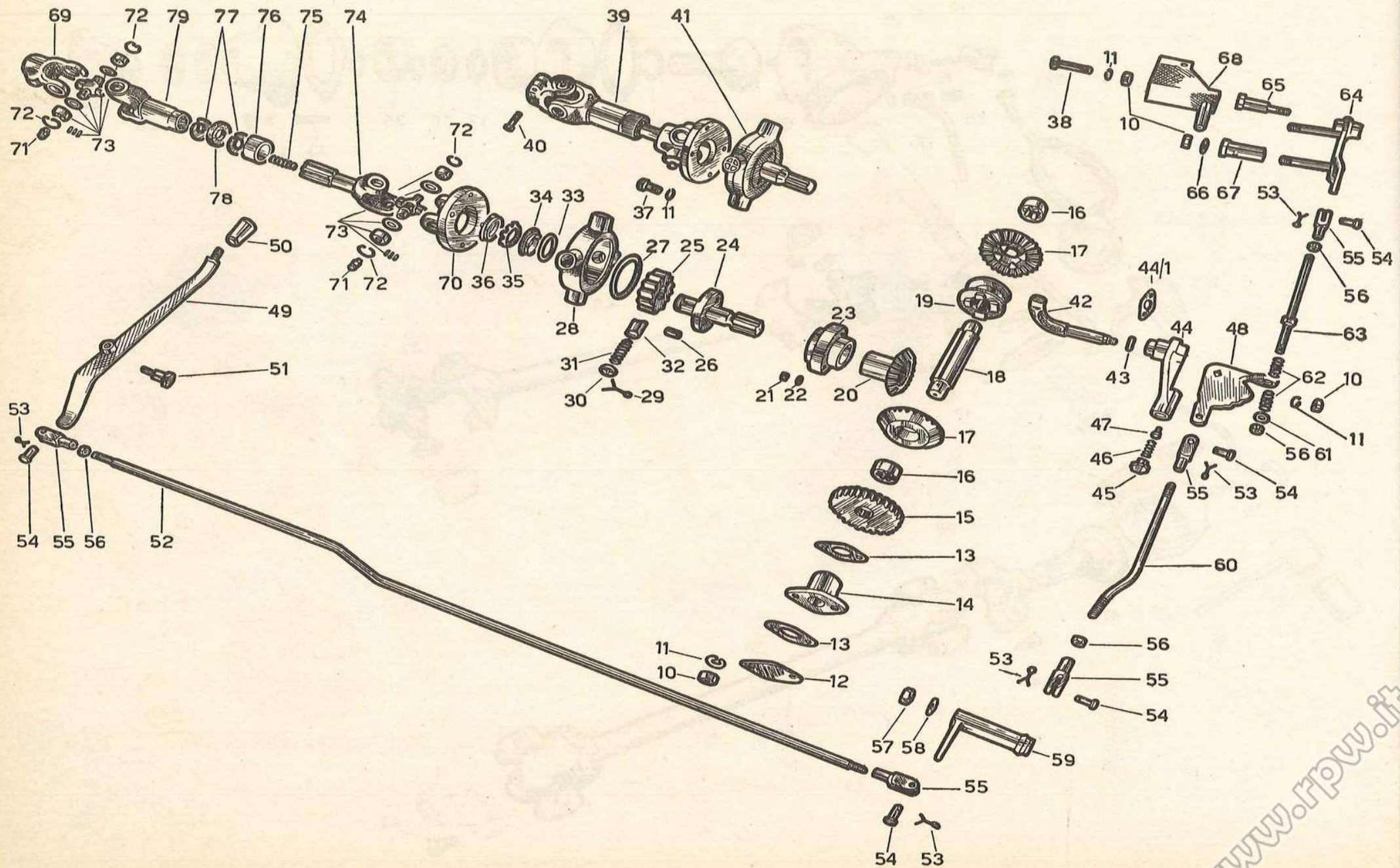
Sgr. 9

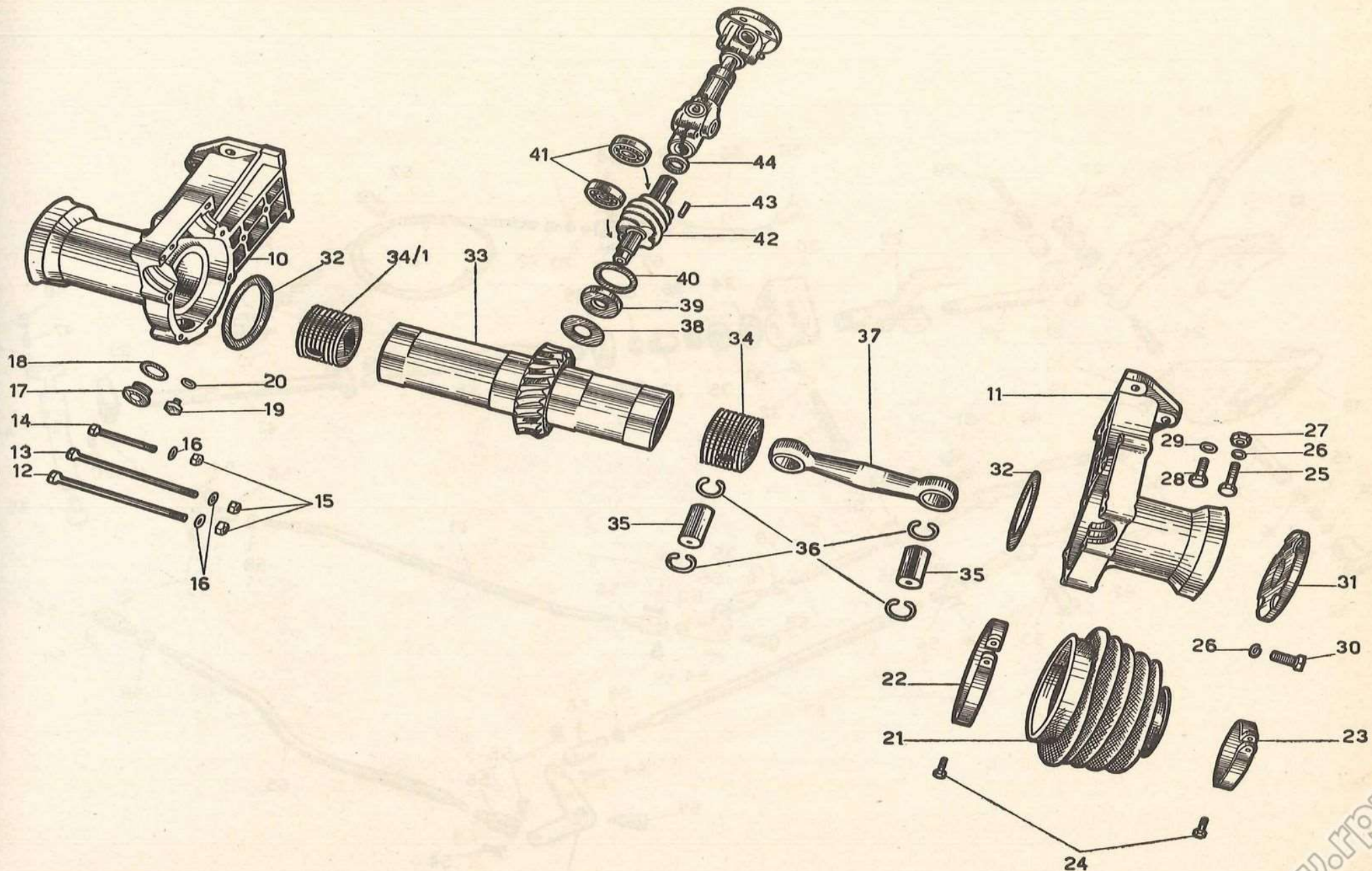


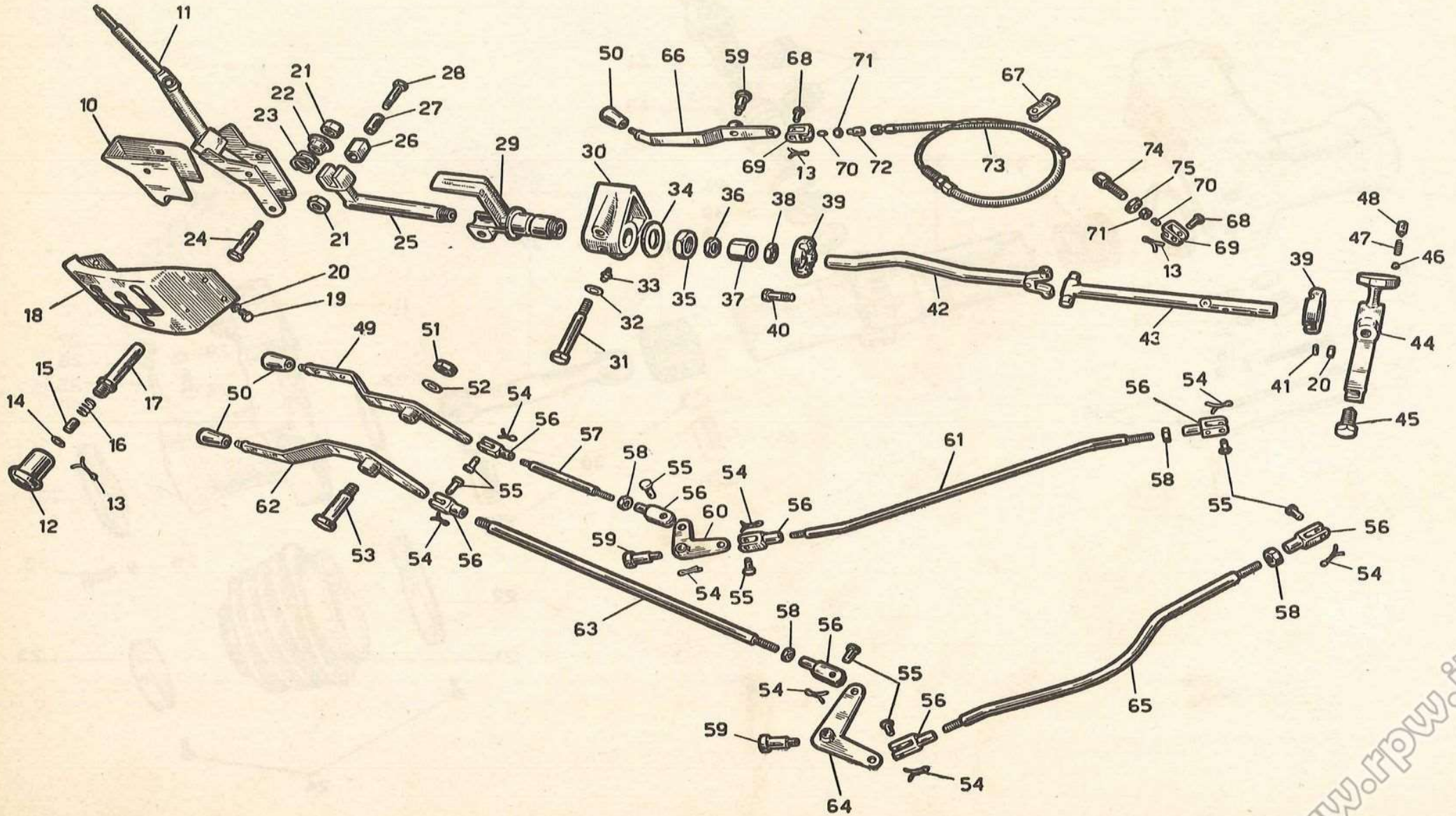


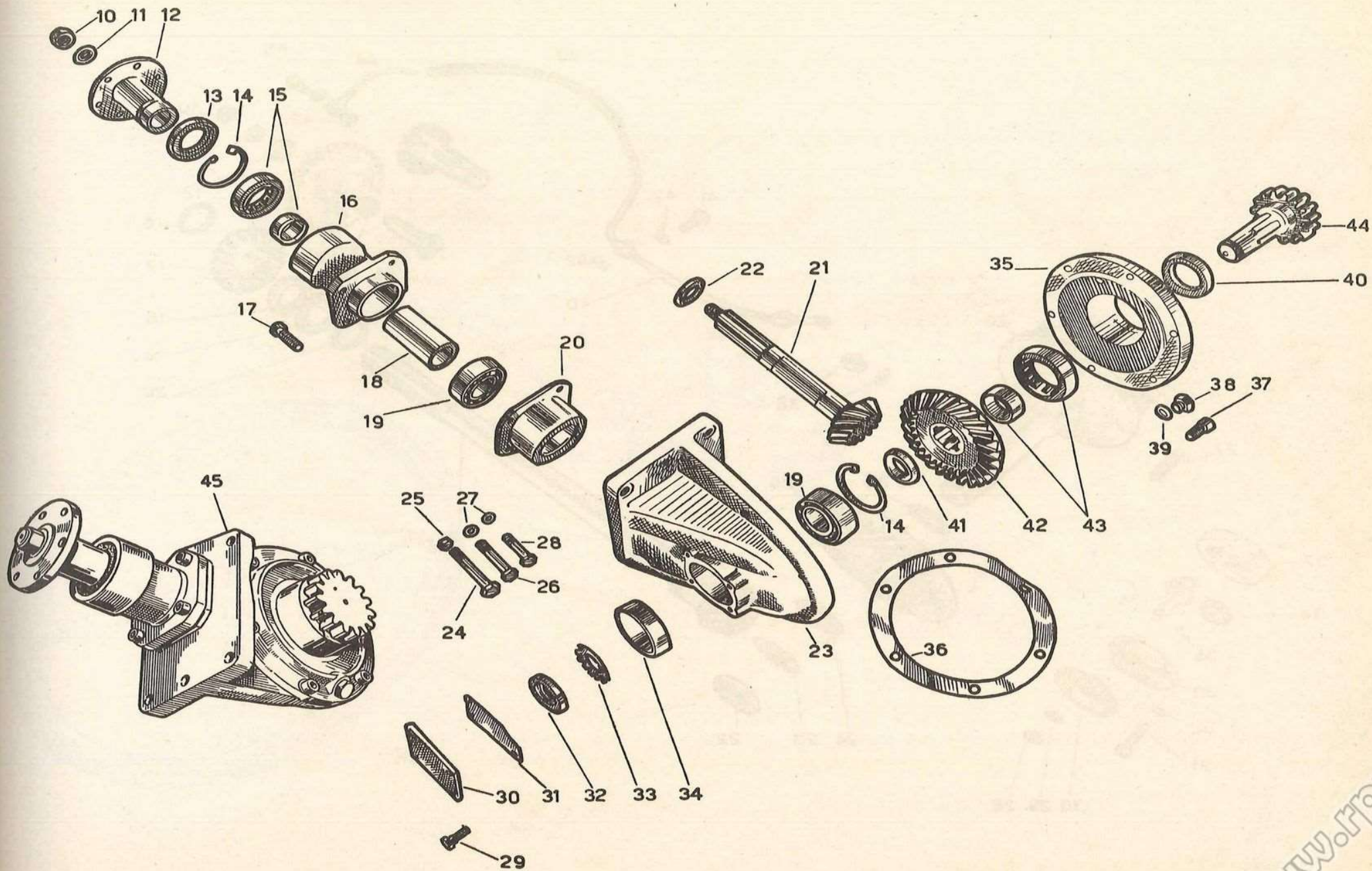


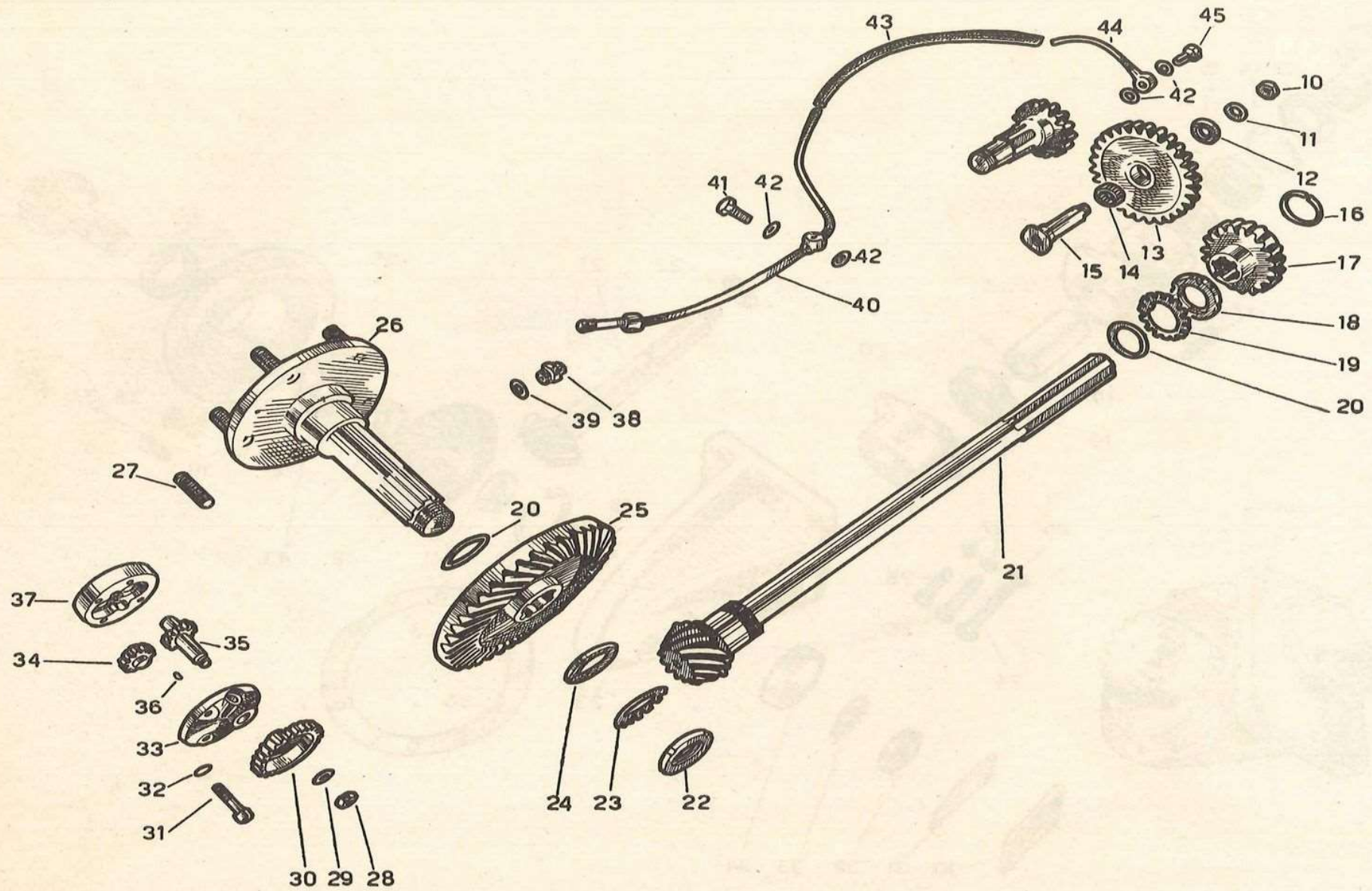
Sgr. 13

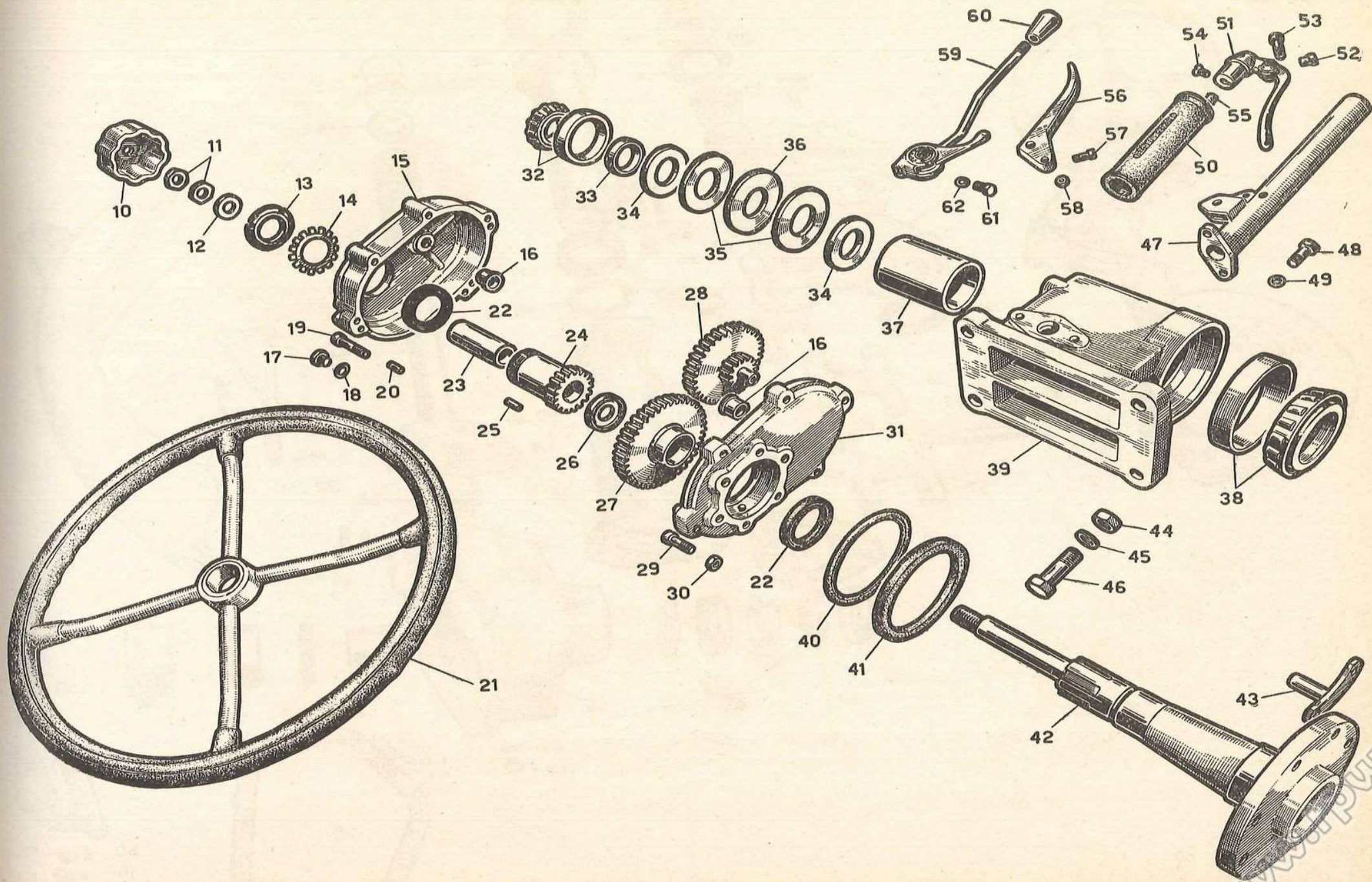




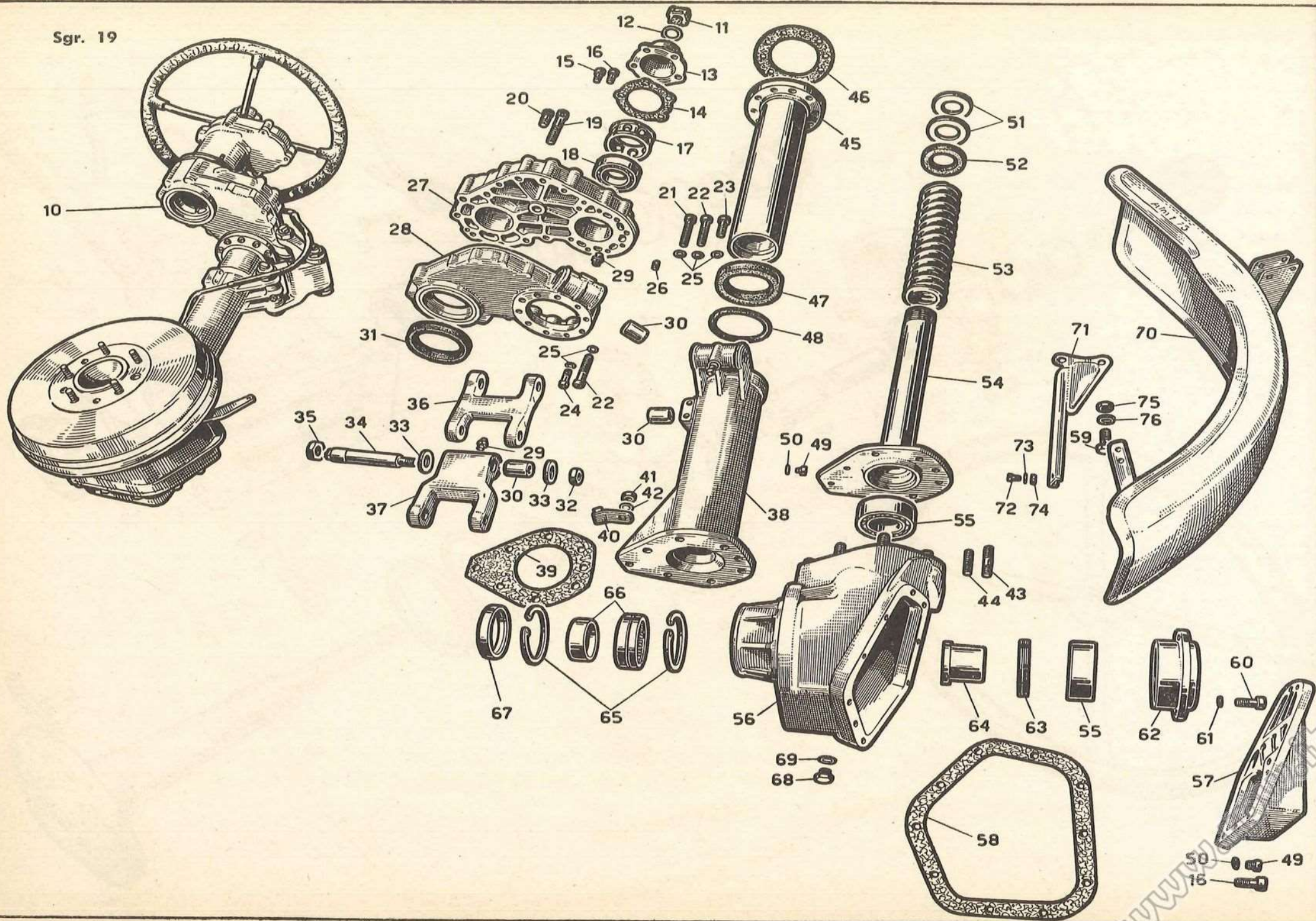


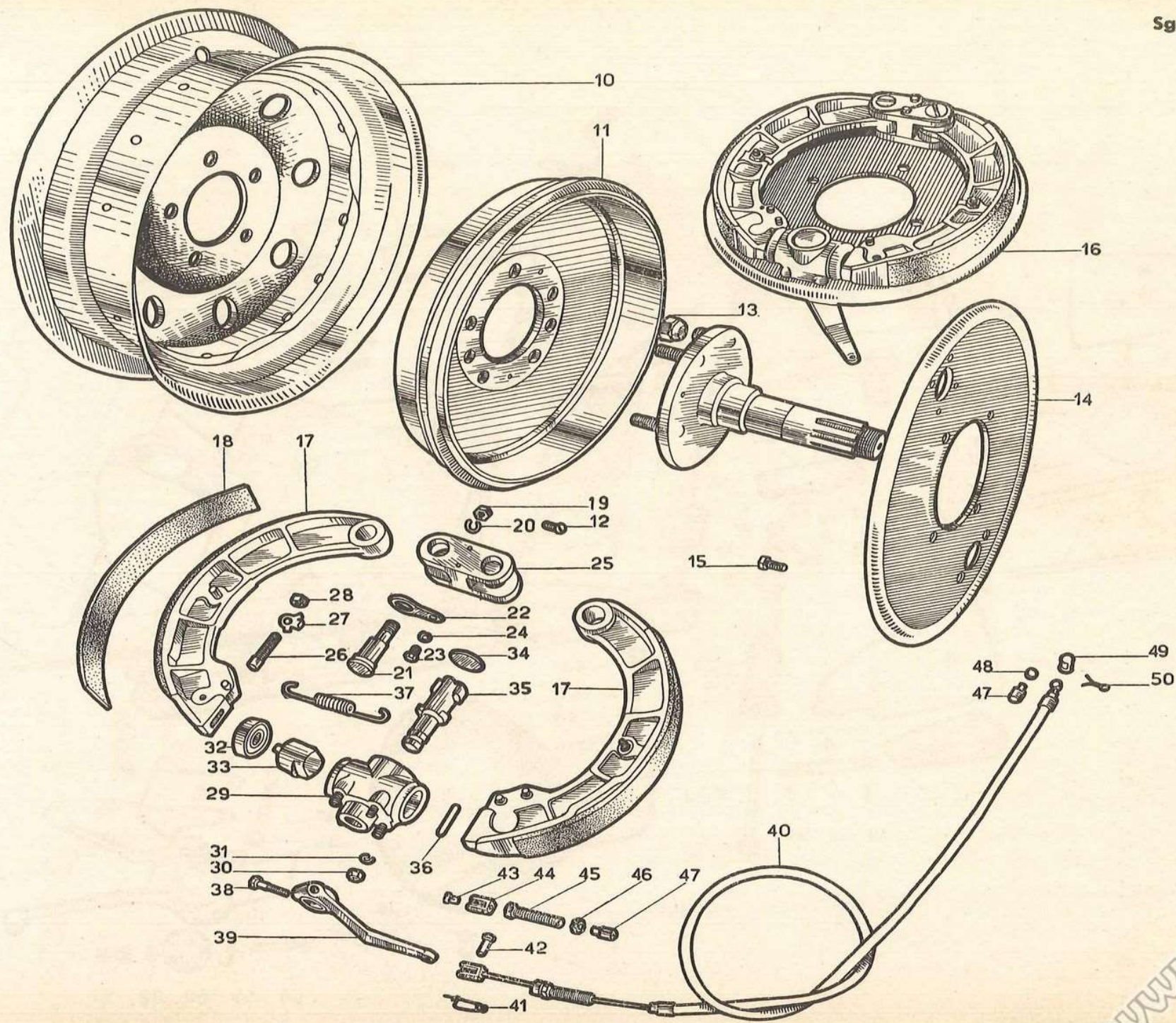


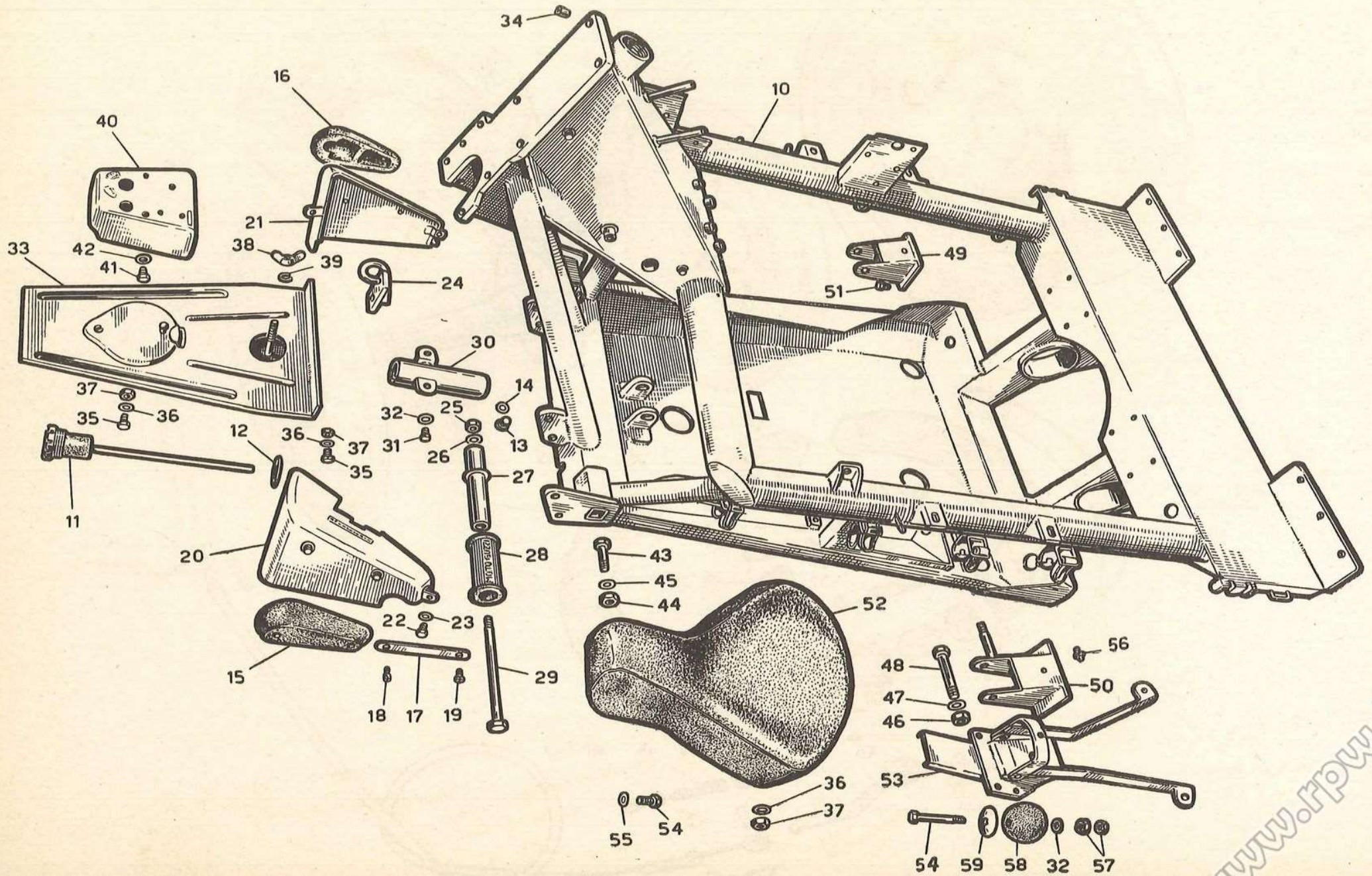


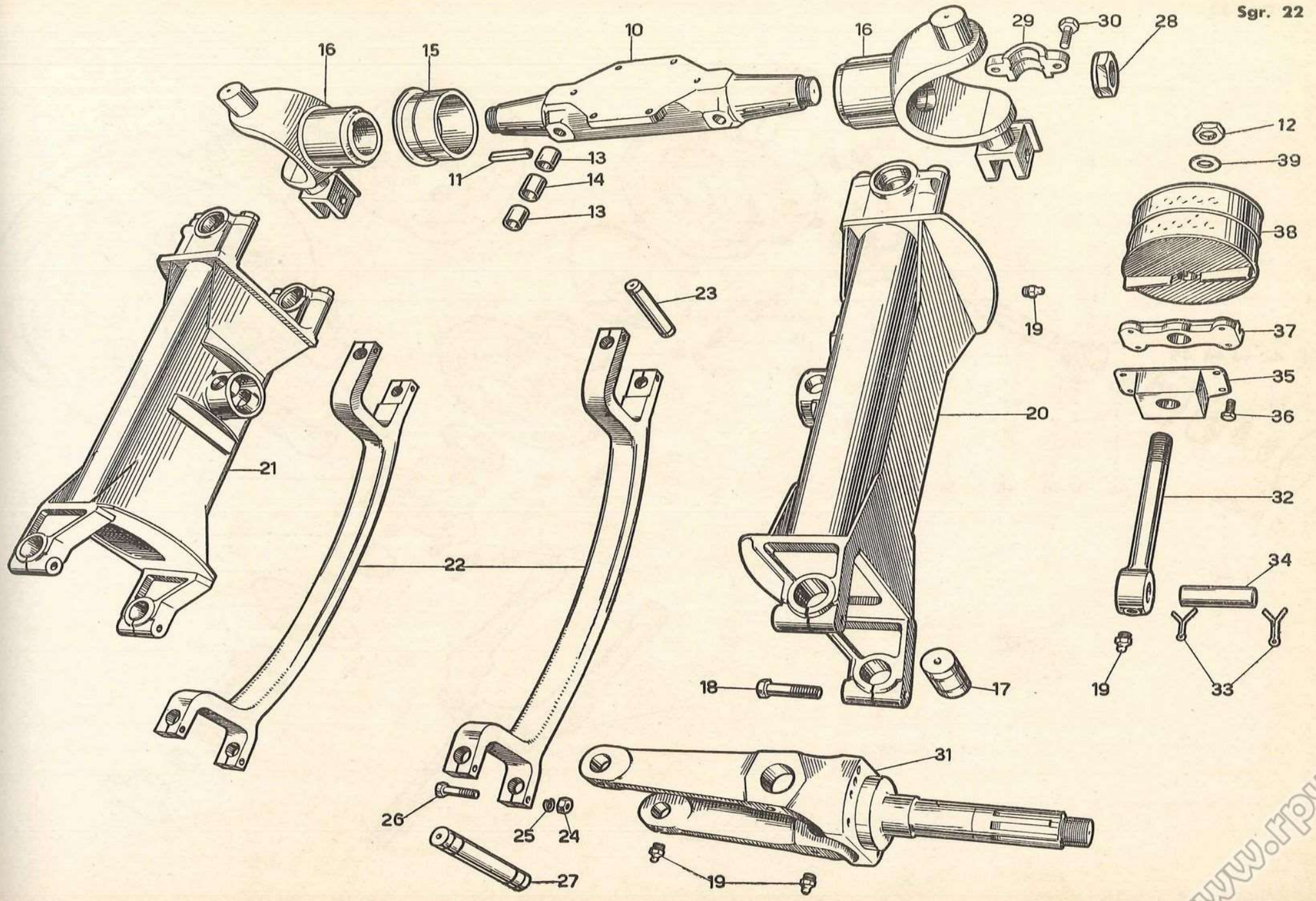


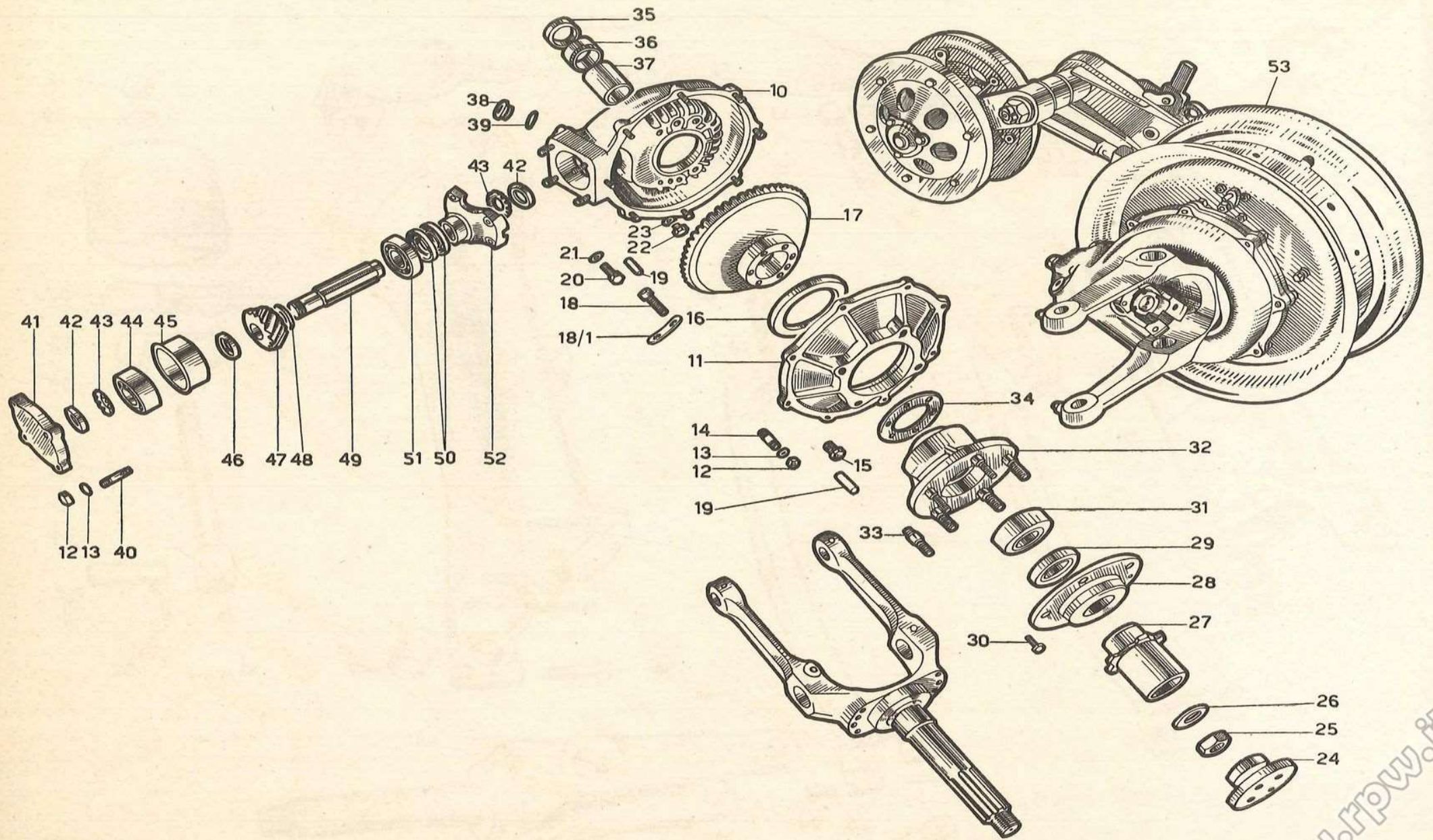
Sgr. 19

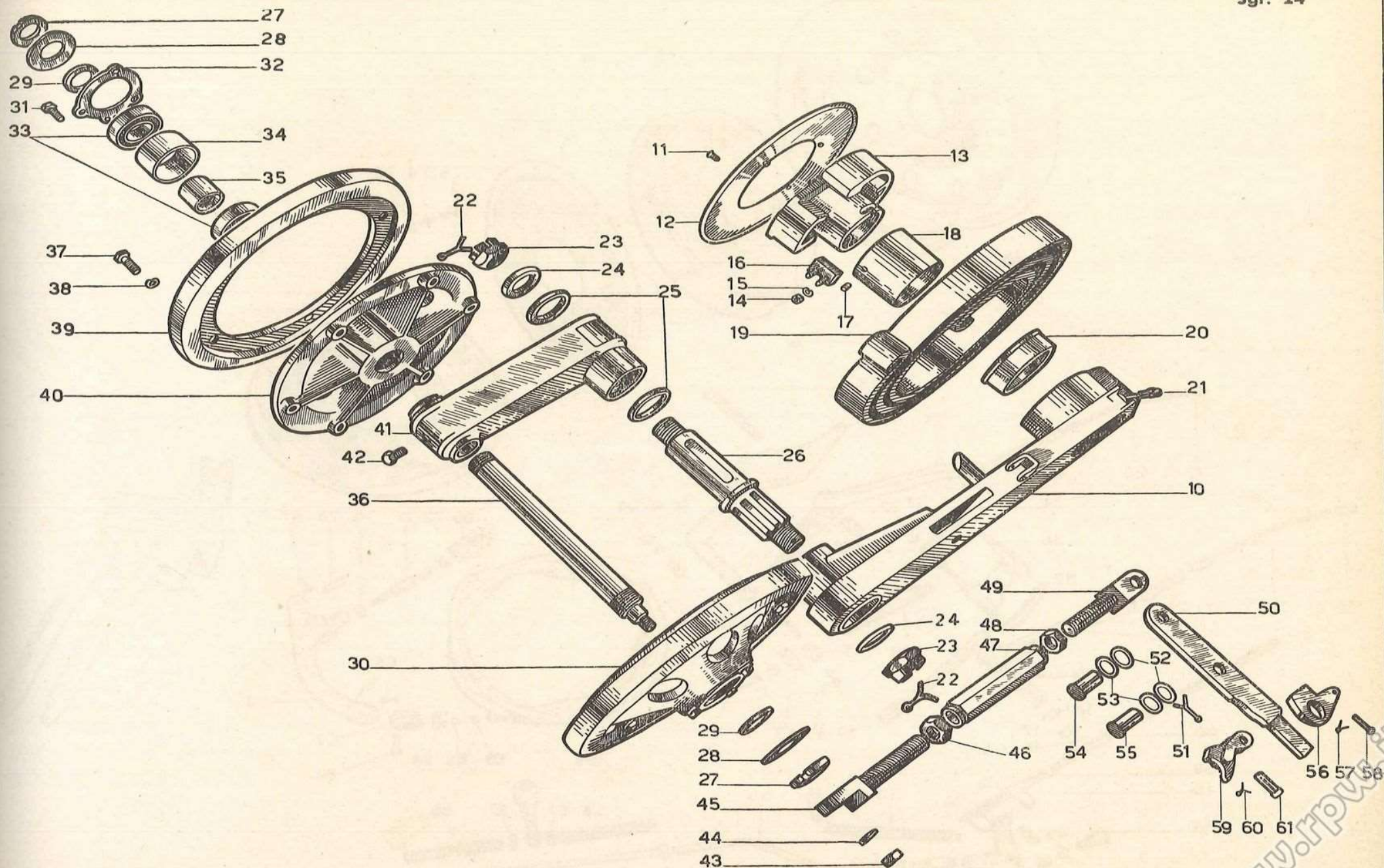


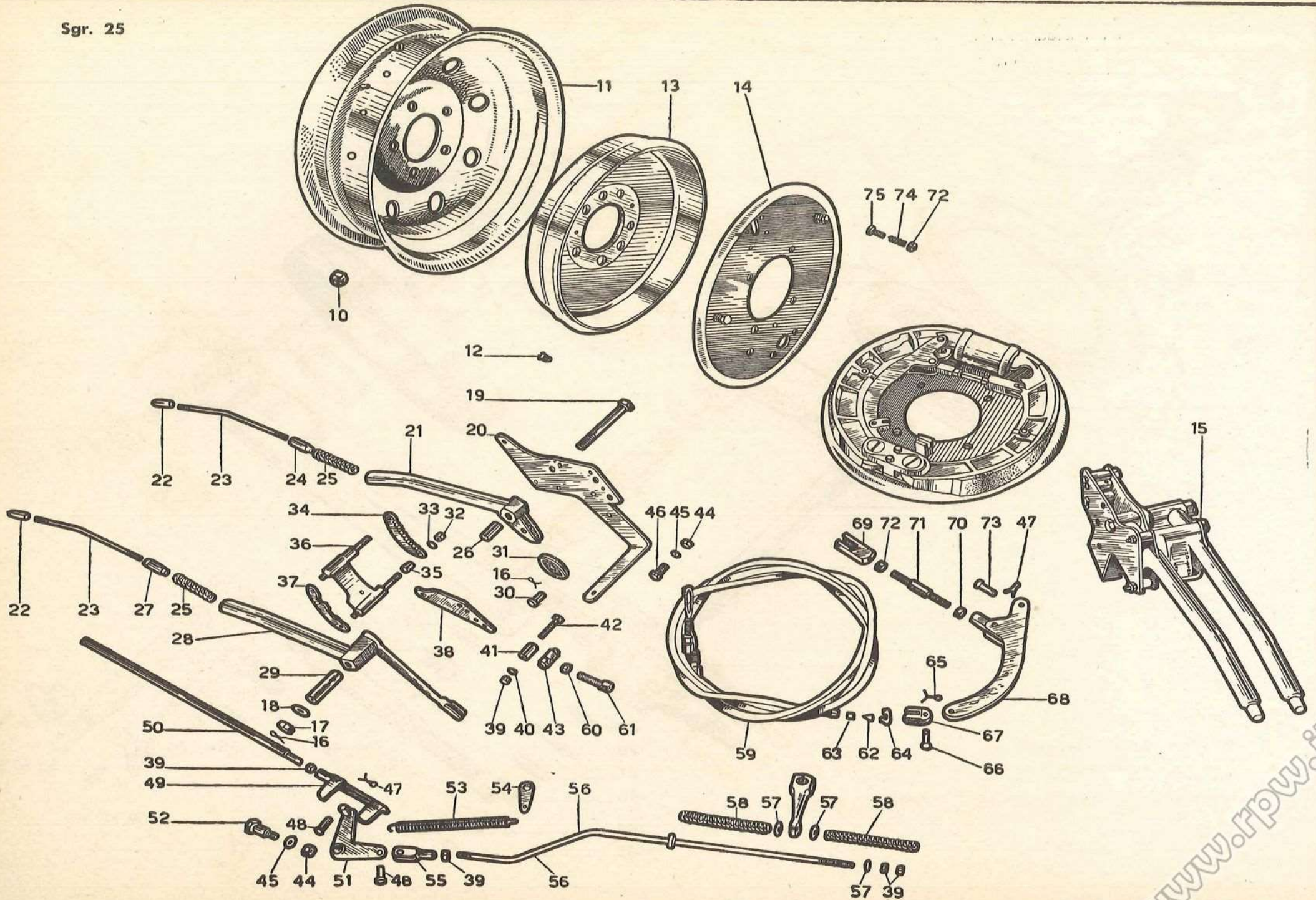


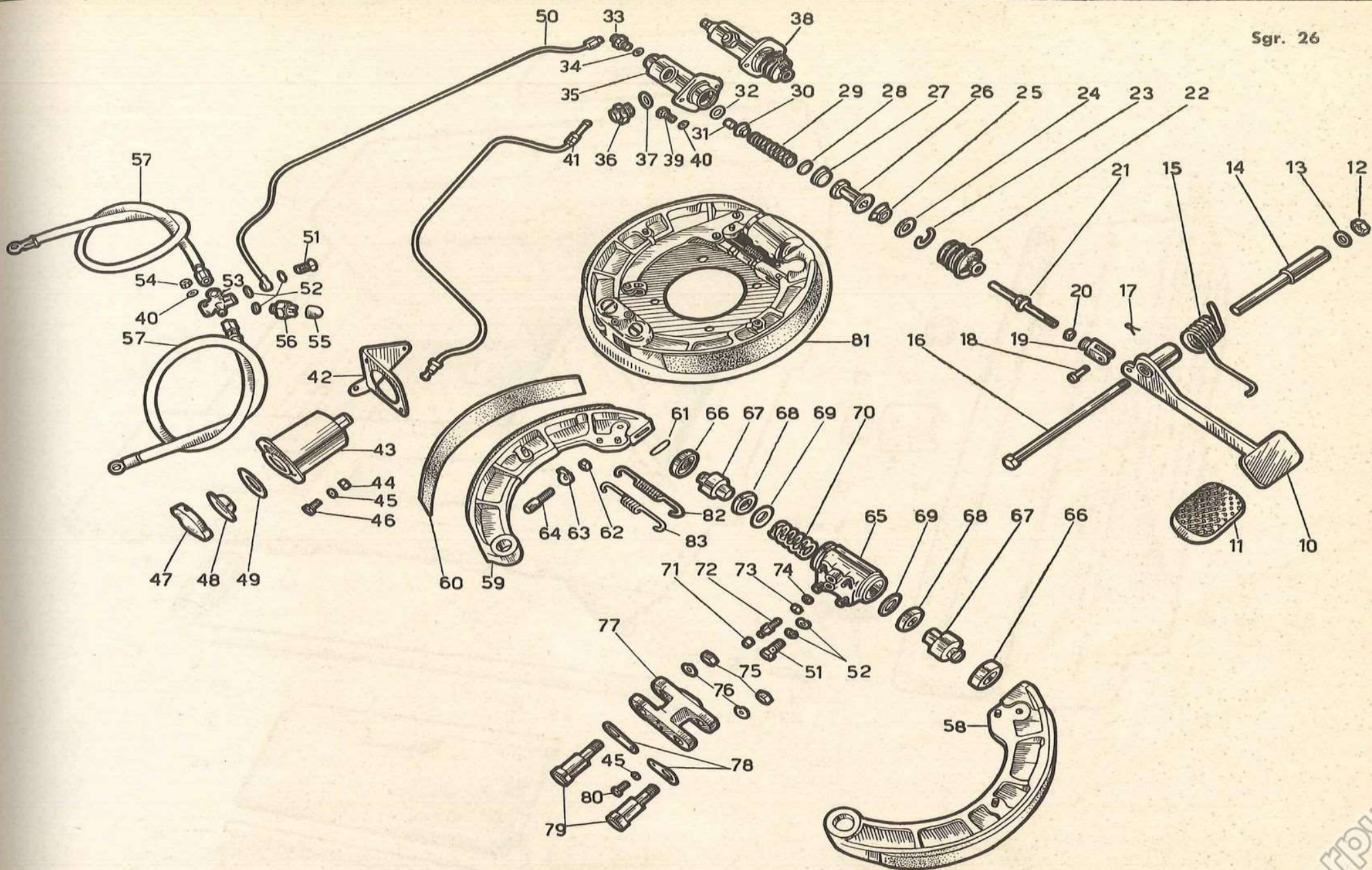


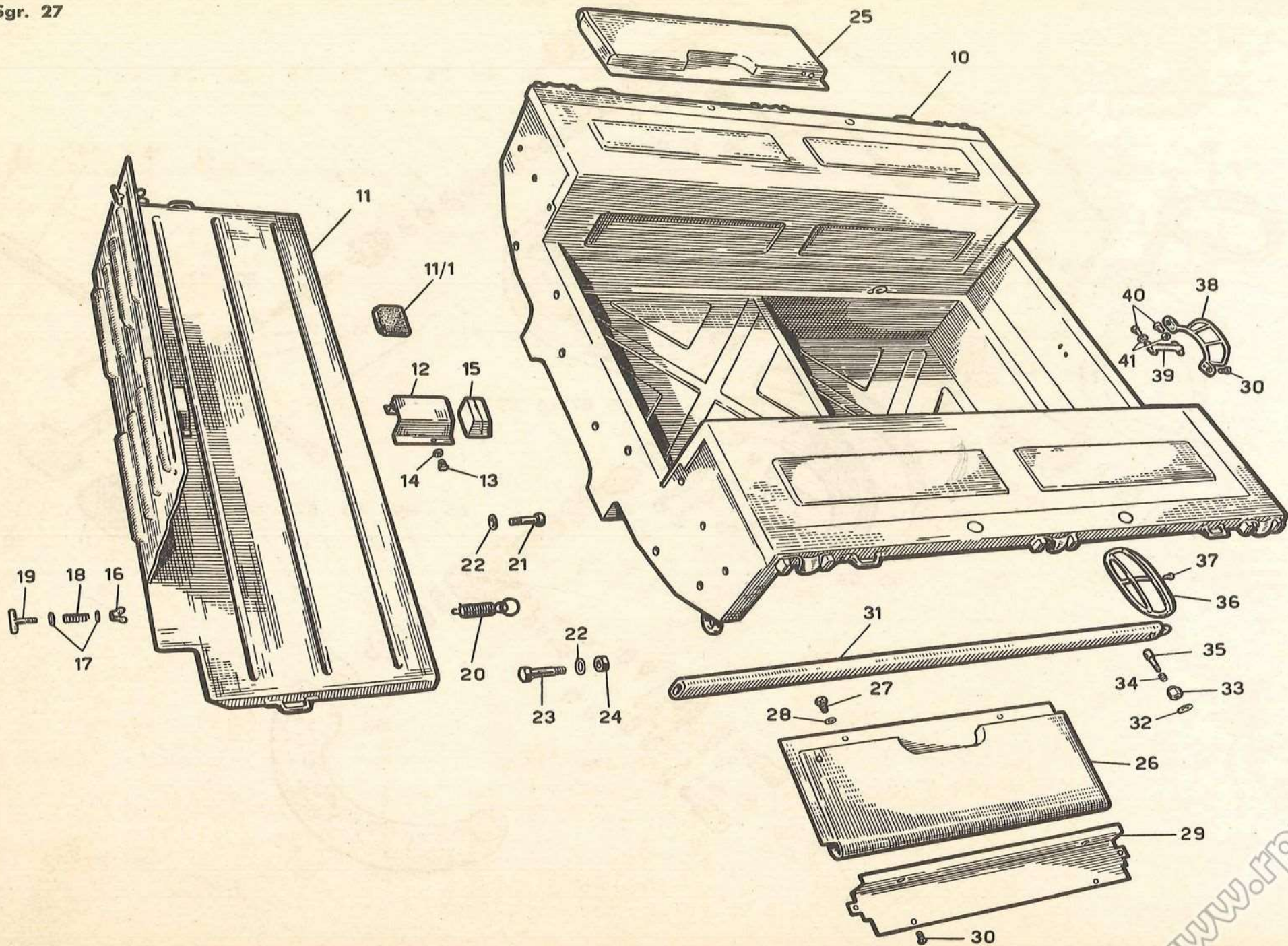


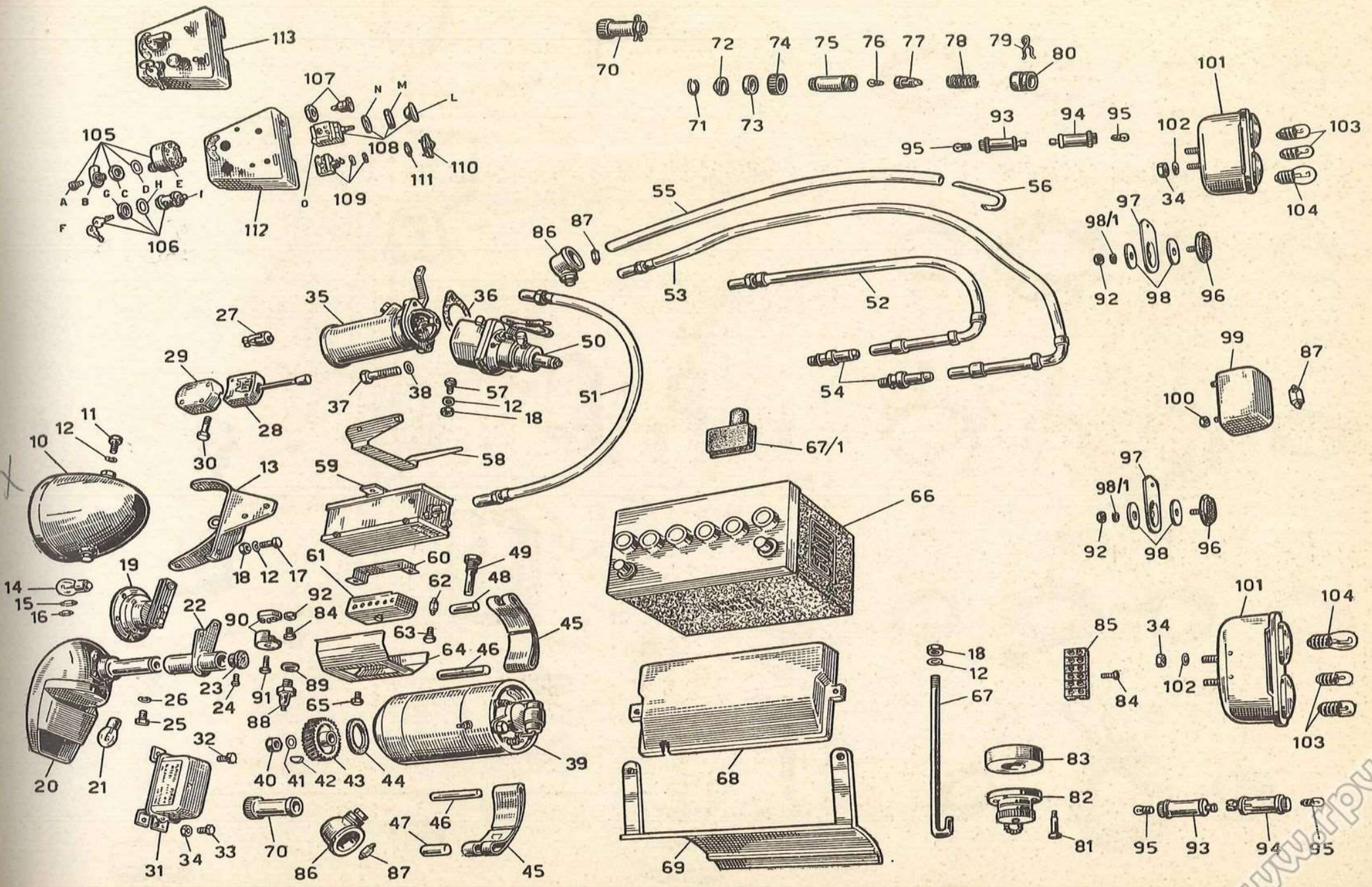




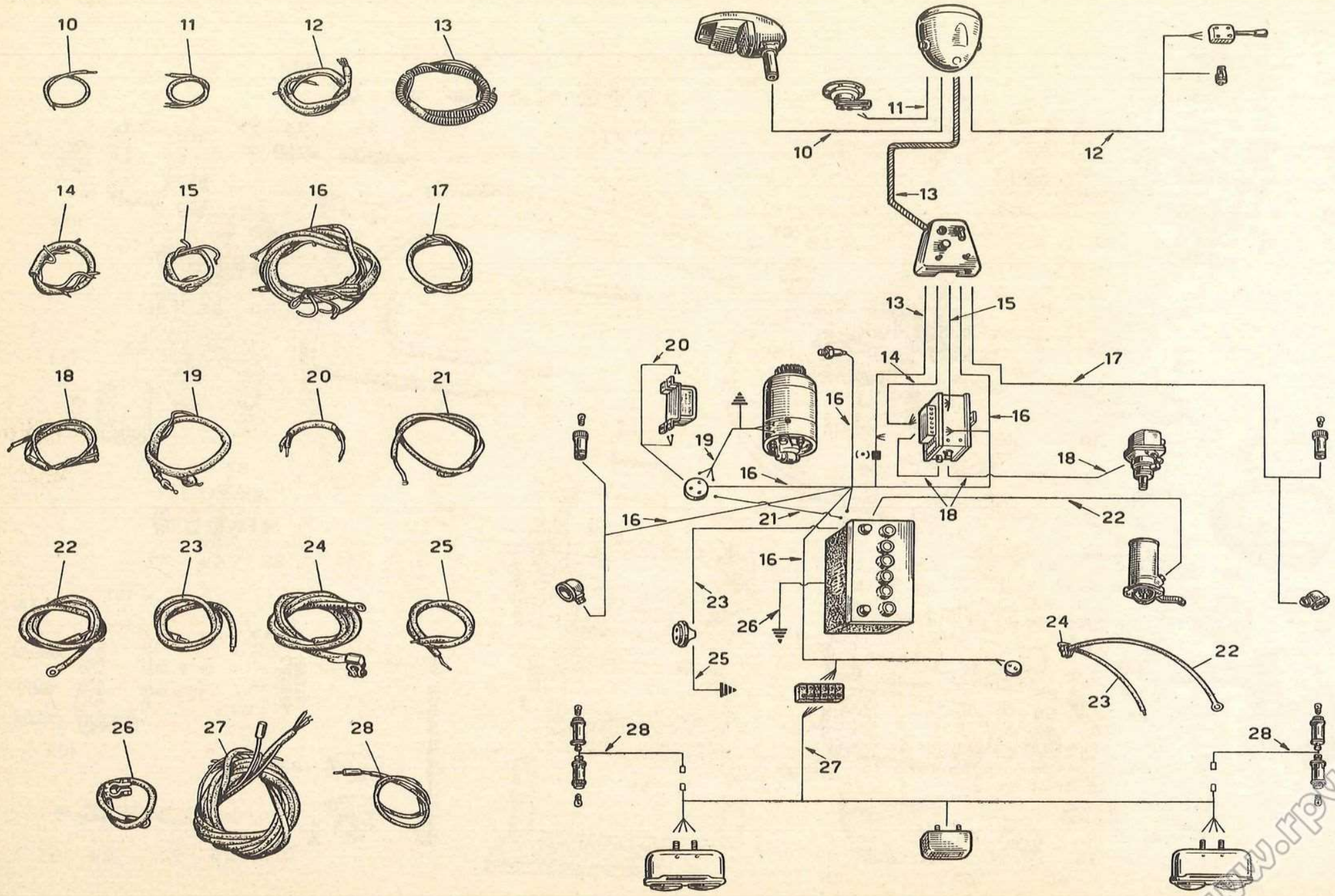


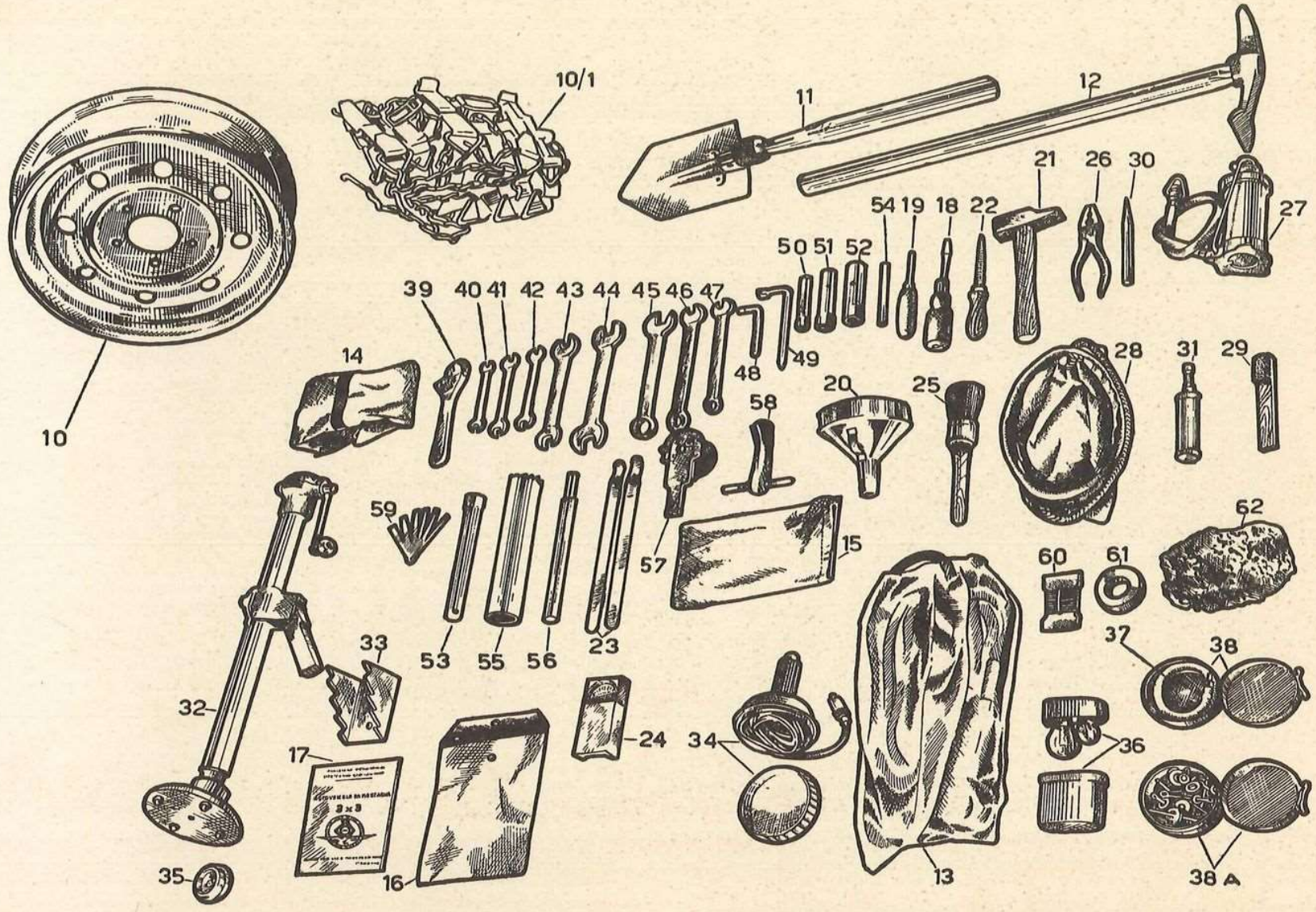






Sgr. 29





TAVOLE COMPLESSIVI NON DI NOSTRA PRODUZIONE

www.rpw.it

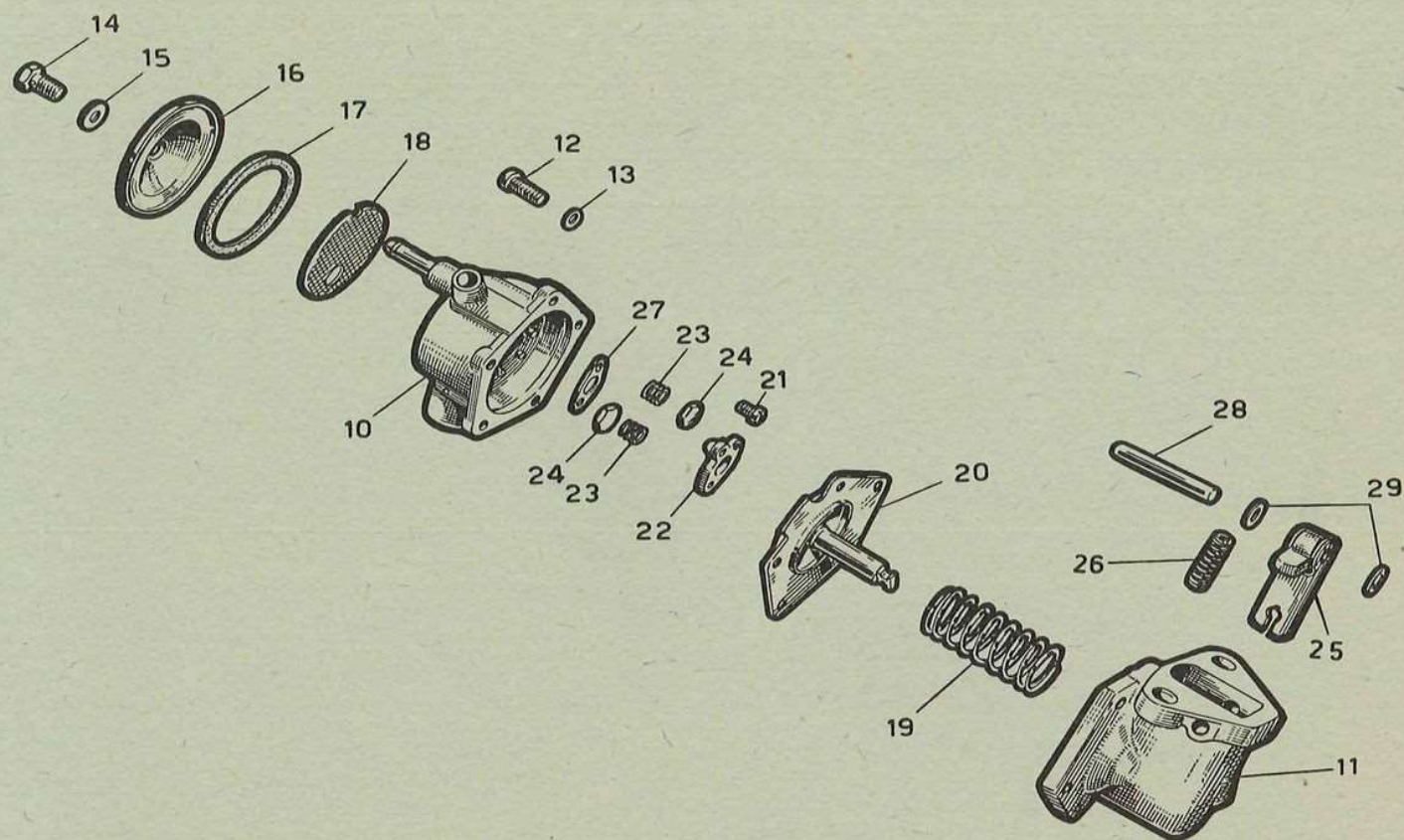
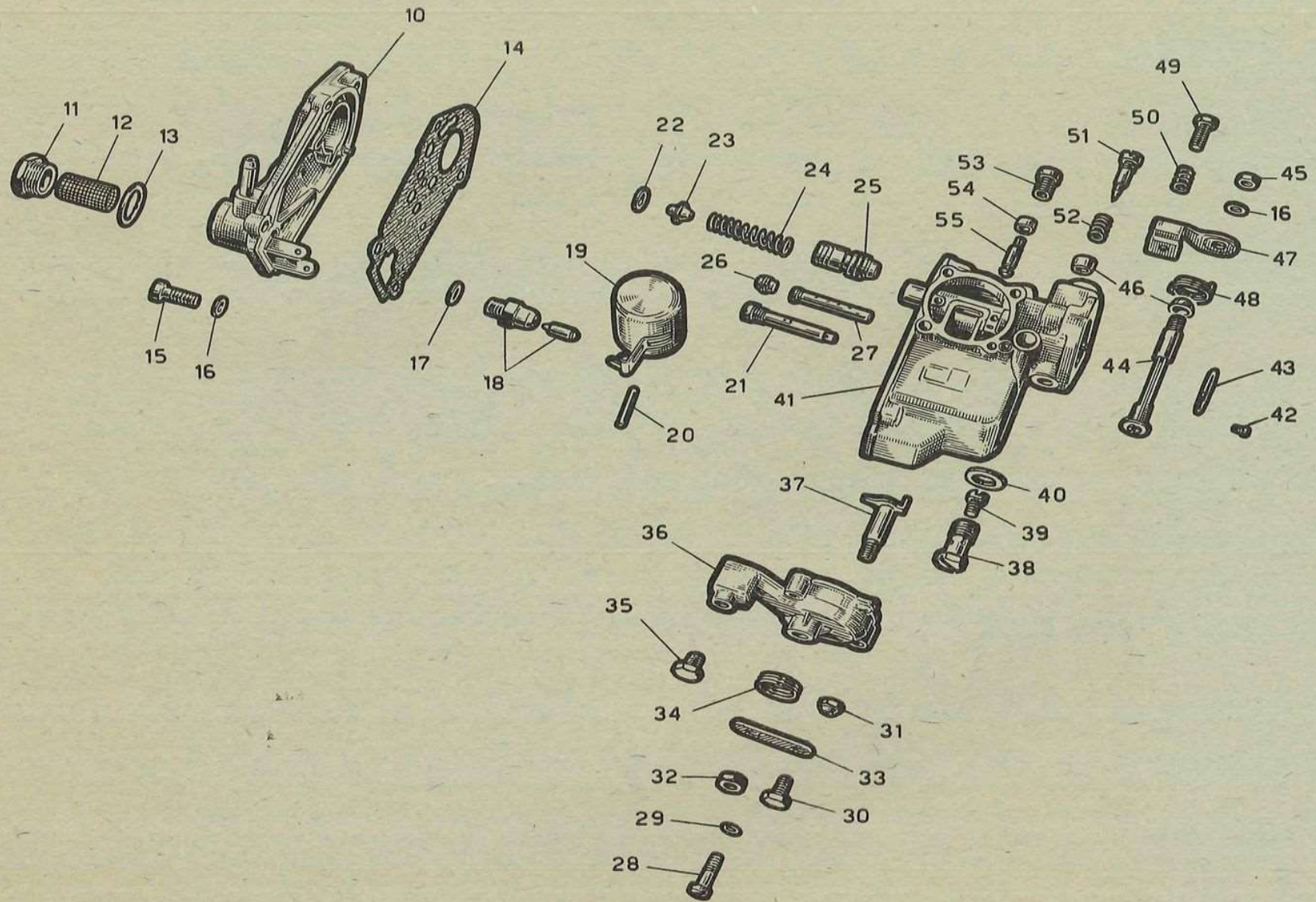
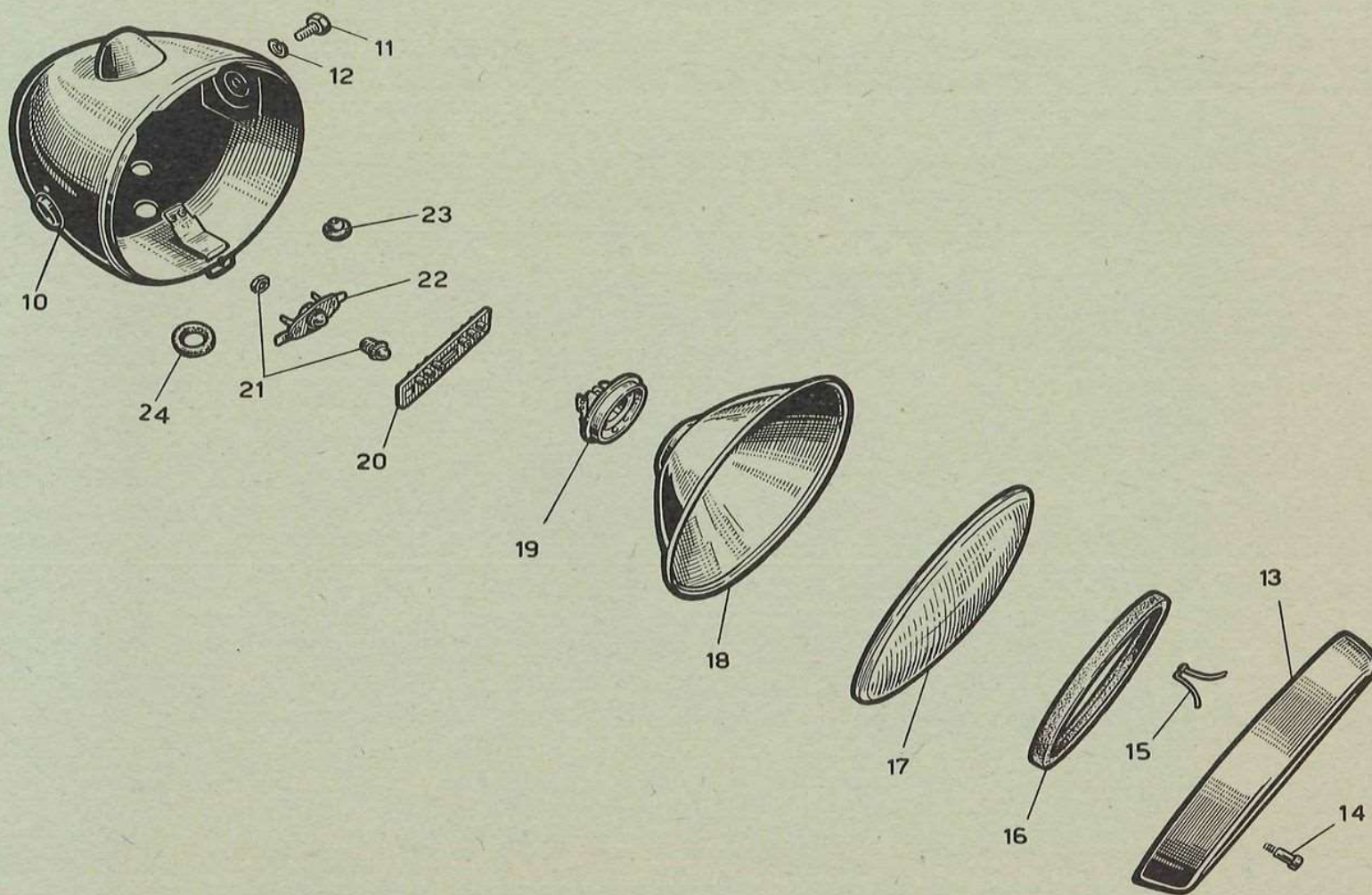
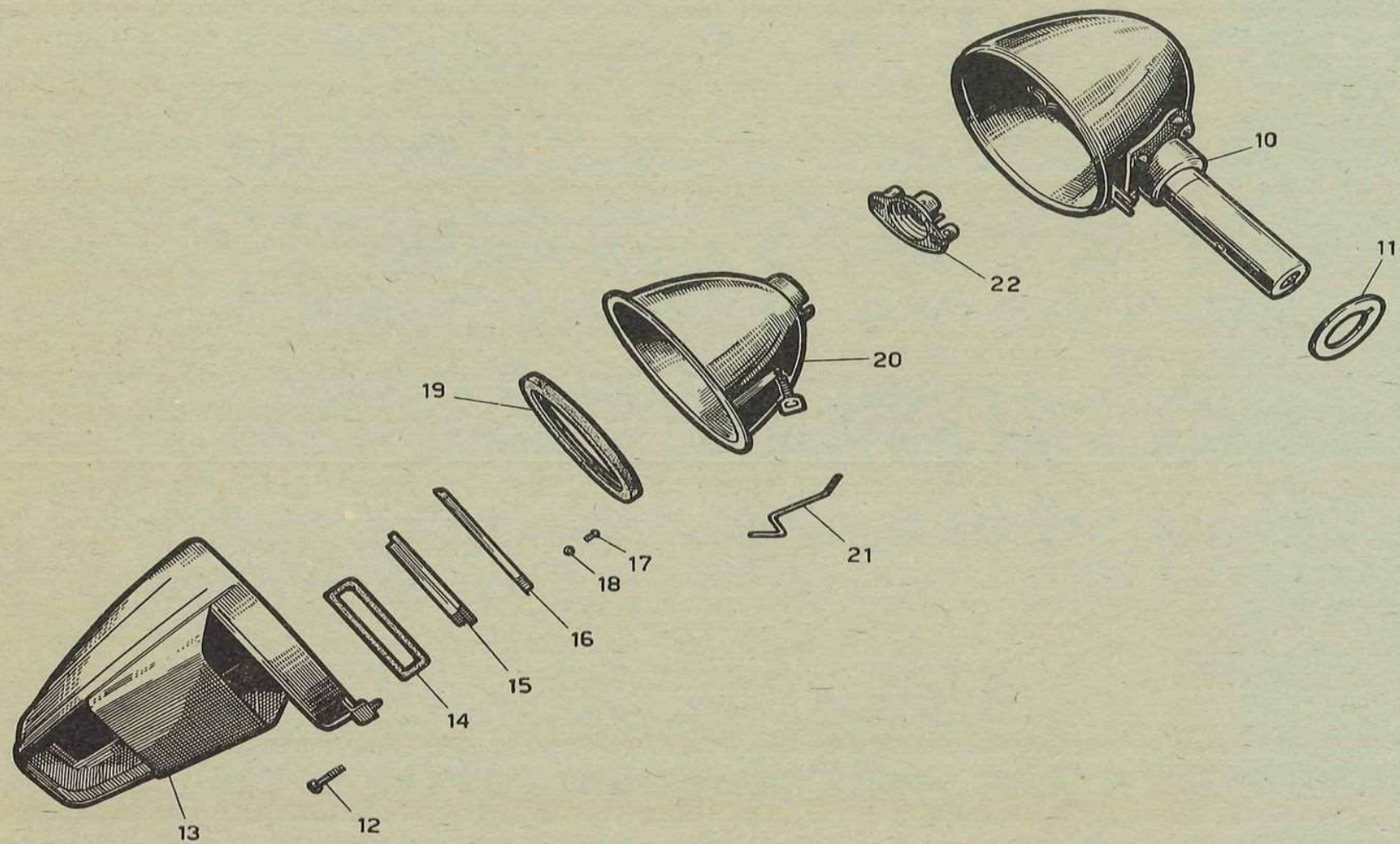
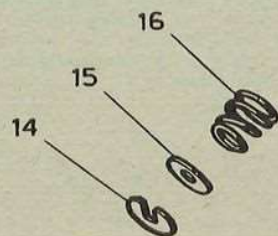
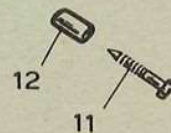
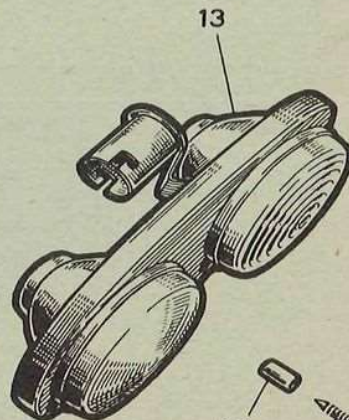
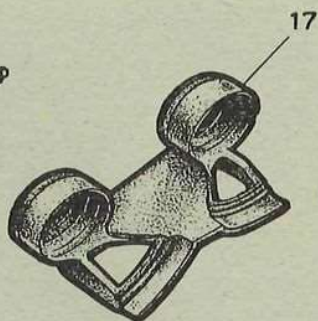
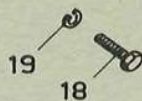
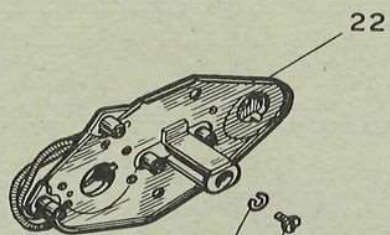
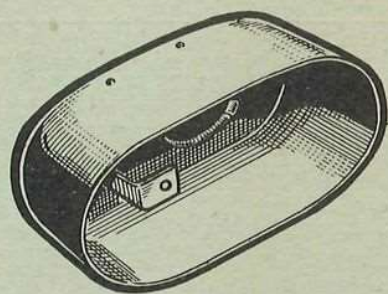


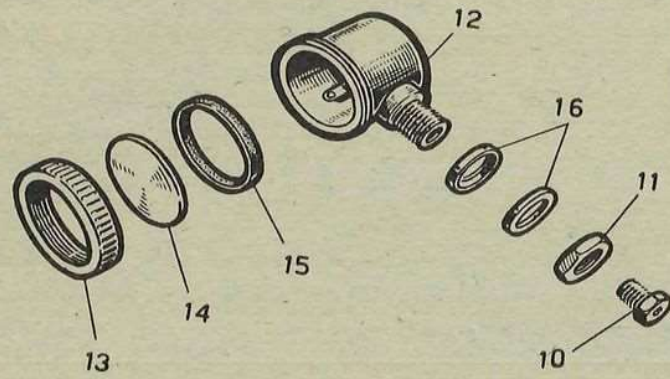
Tavola 2

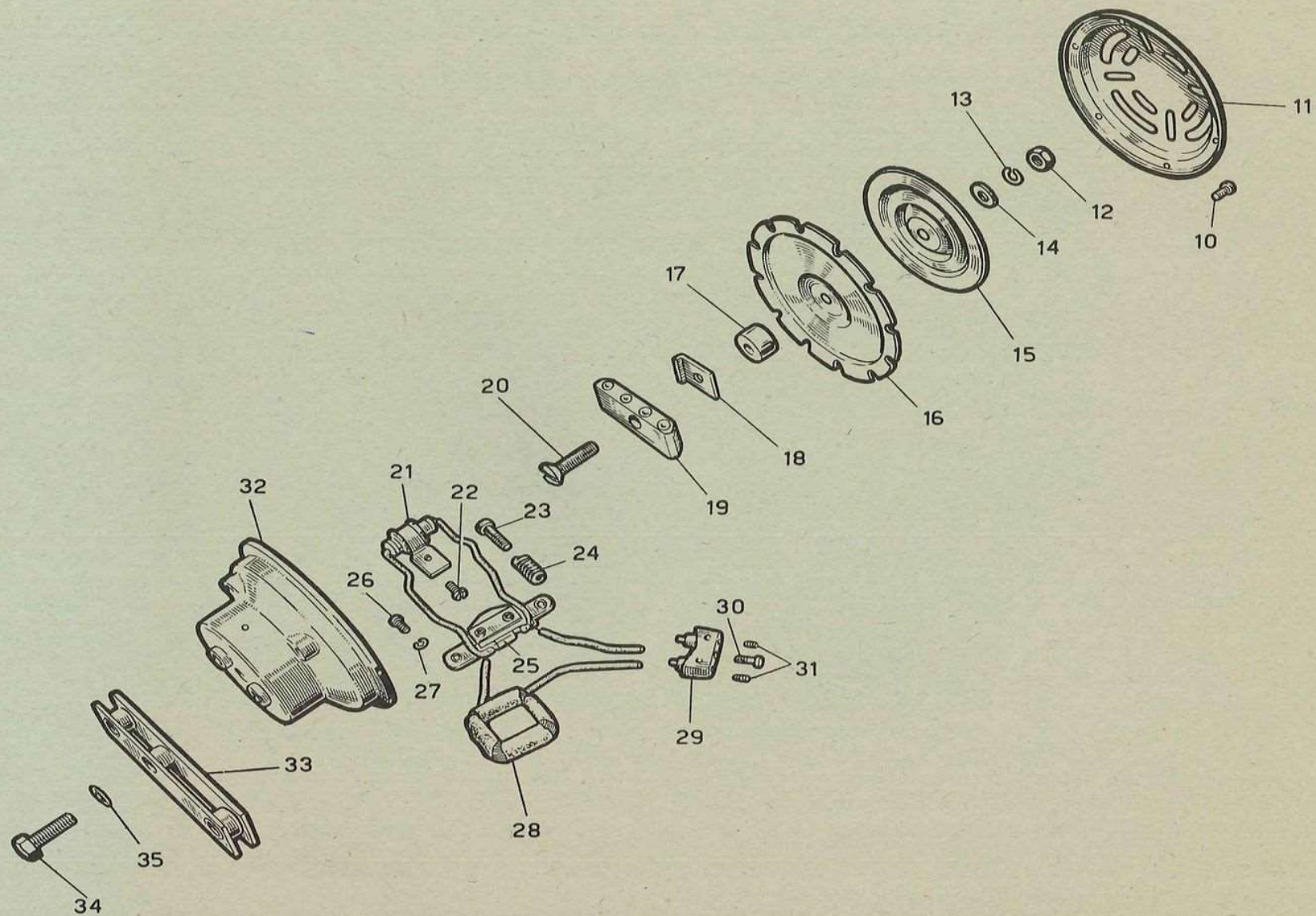


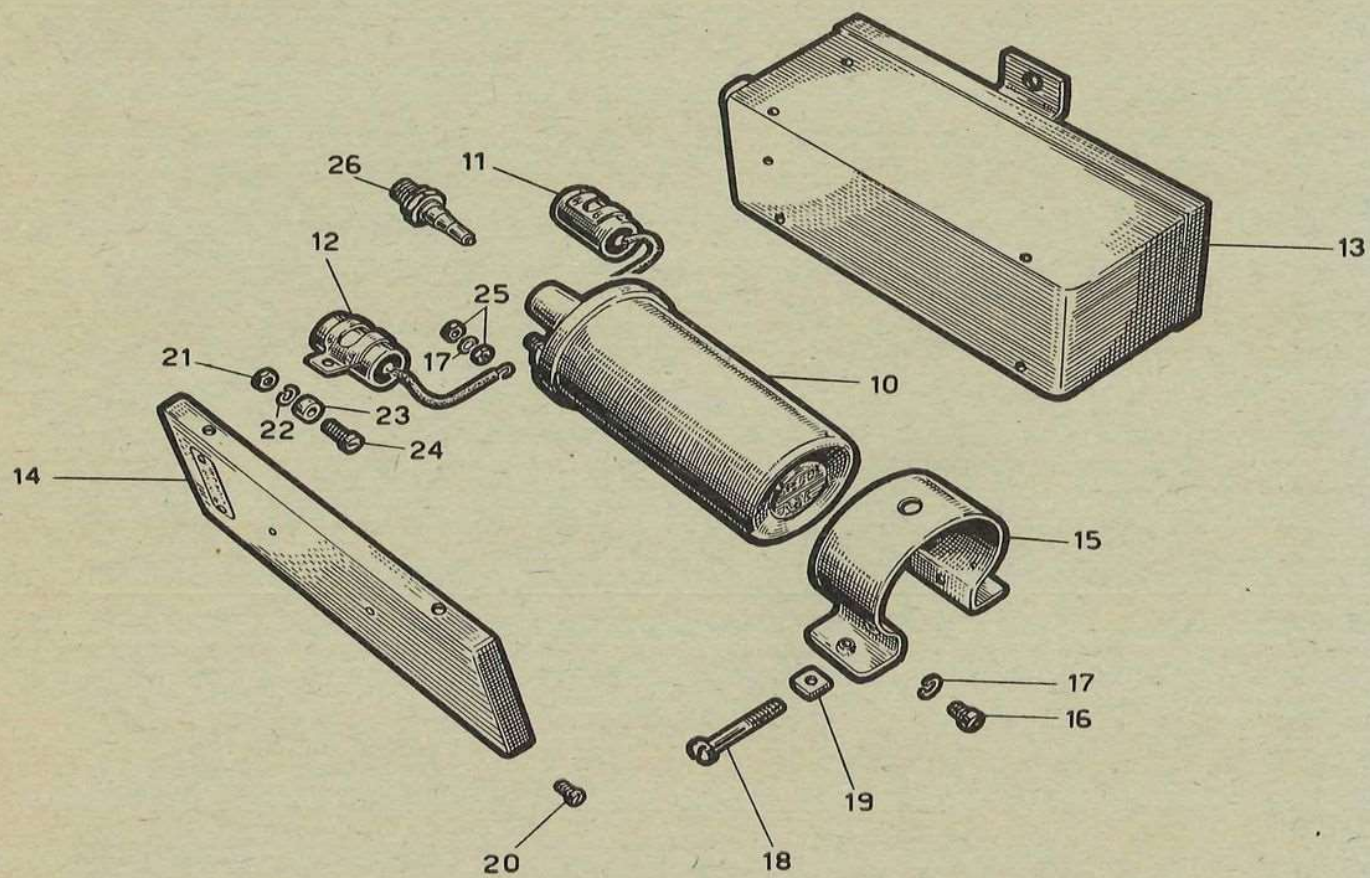












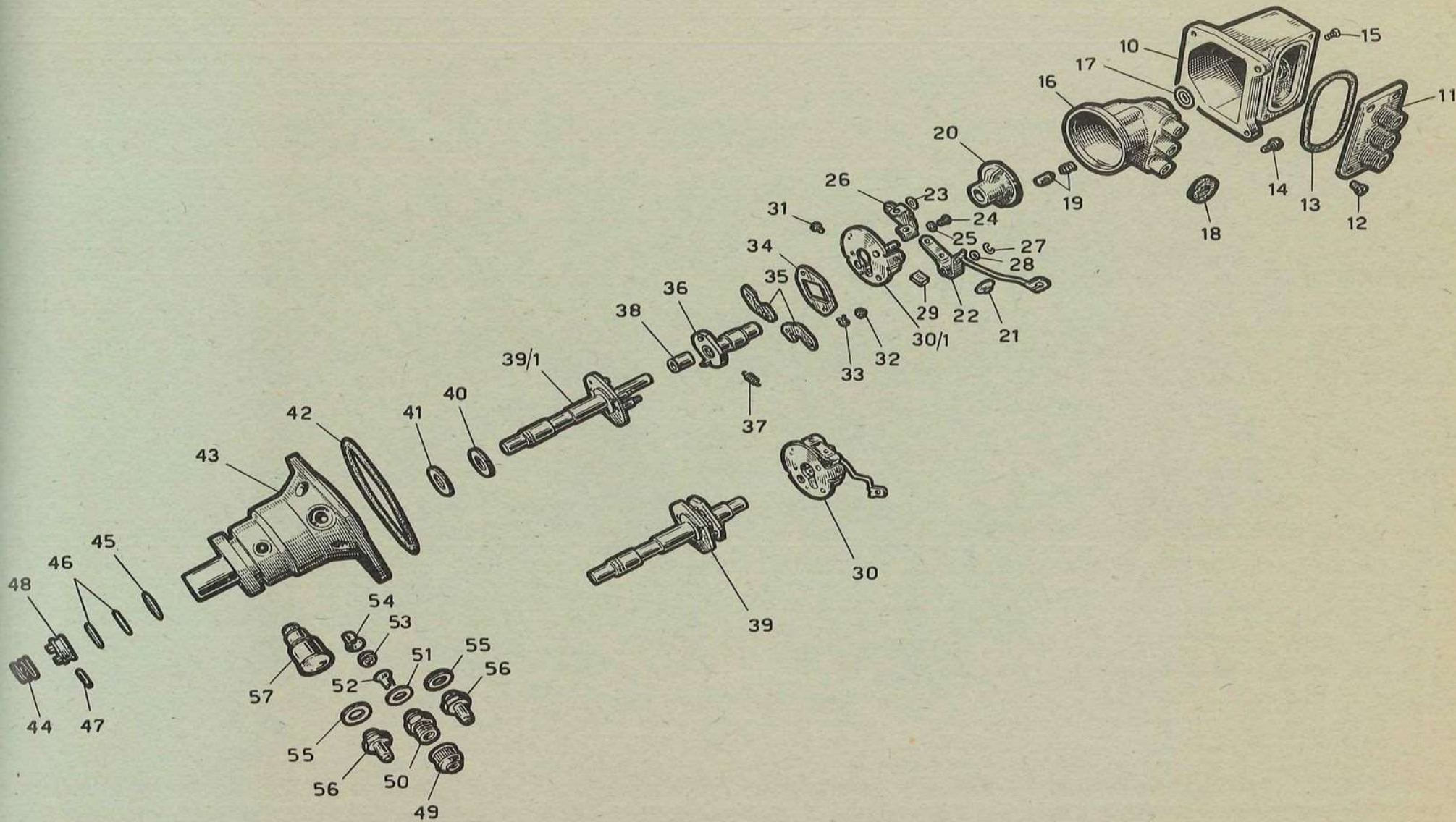
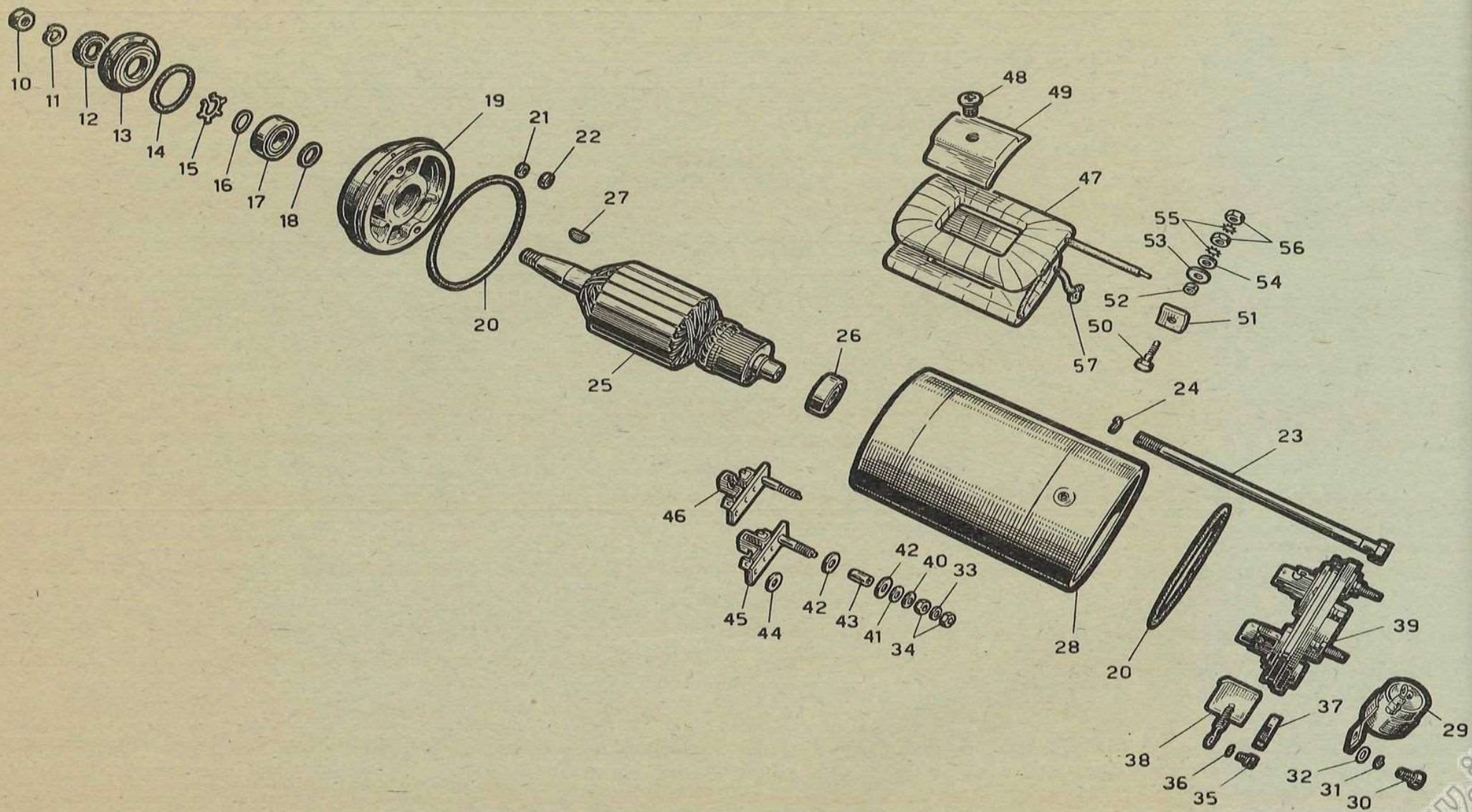


Tavola 10



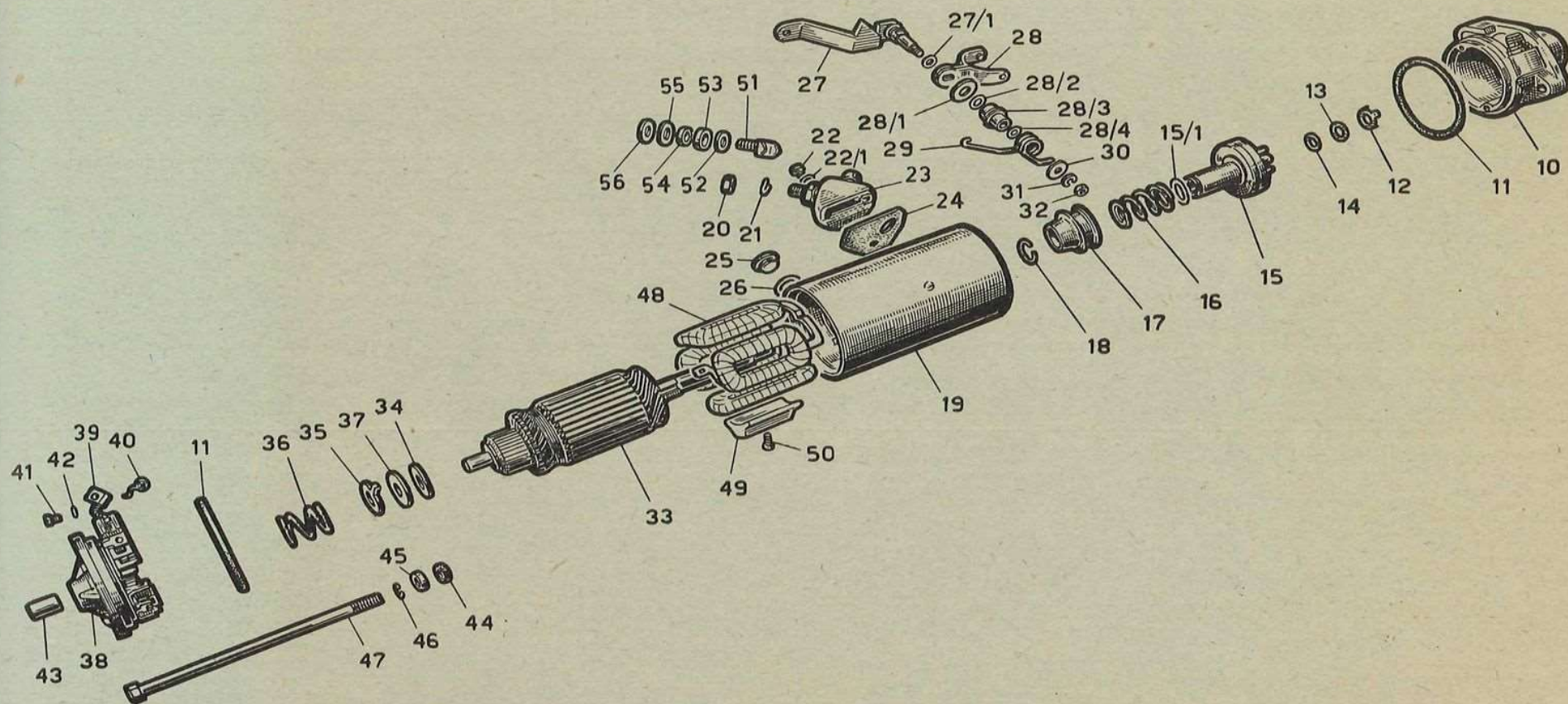
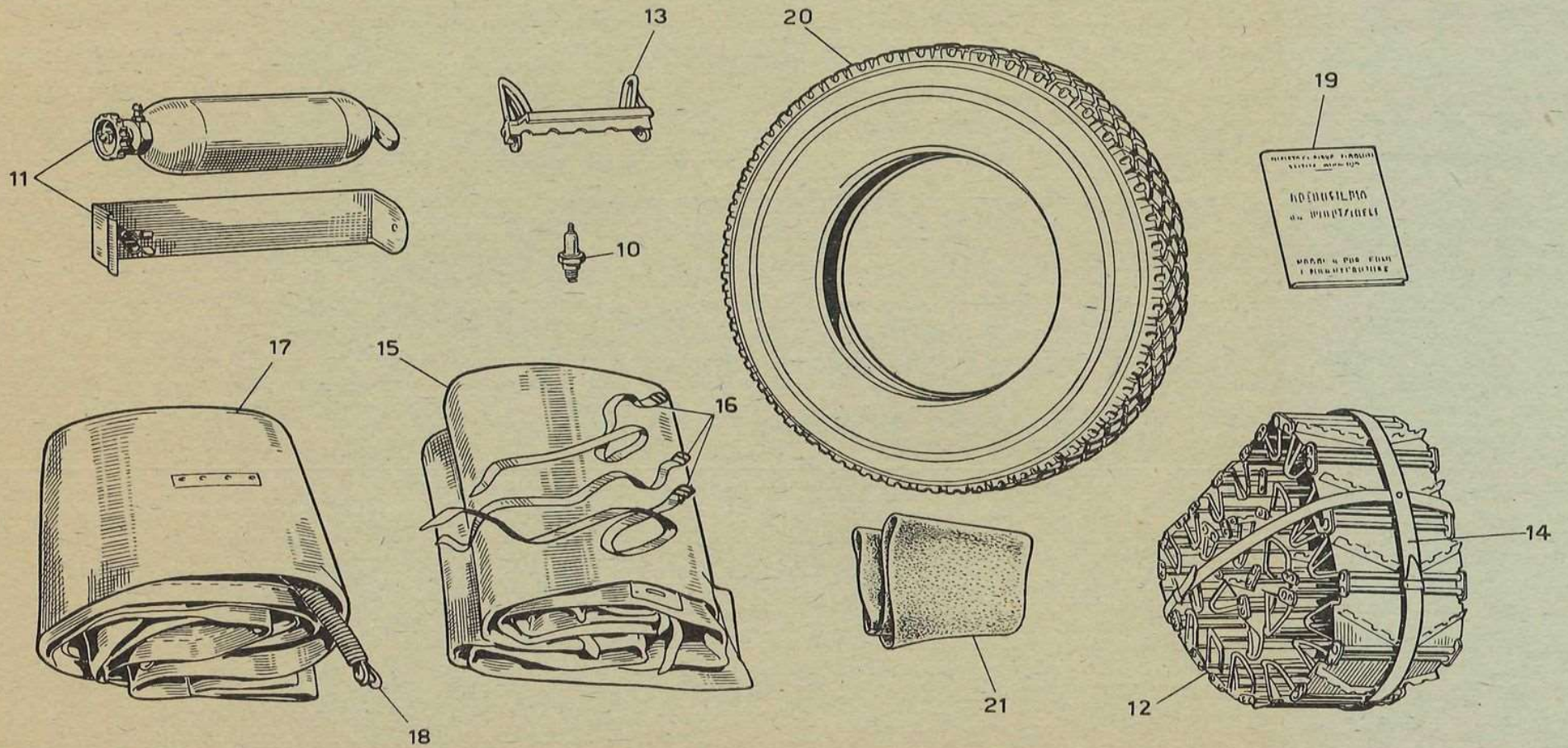


Tavola 12





MOTO GUZZI

SOCIETÀ PER AZIONI

STABILIMENTO E AMMINISTRAZIONE: MANDELLO LARIO (Como) - Via Emanuele V. Paroli, 27

Telefoni: Mandello Lario 71.112 (4 linee con ricerca automatica)