

Luigi Marcelli
~~Luigi Marcelli~~

Dell'Espresso



MOTO GUZZI

GALLETTO

160 c.c.

CATALOGO PEZZI DI RICAMBIO

II^a EDIZIONE

OMME PIRELLI
LUBRIFICANTI SHELL

Formato UNI A 4 (210x297)

CATALOGO PEZZI DI RICAMBIO

II^A EDIZIONE

www.fpw.it



MOTO GUZZI

SOCIETÀ PER AZIONI

Stabilimenti ed Amministr.: **MANDELLO DEL LARIO** (Como) ☎ 18/59/78/85 — 🏠 Motoguzzi - Mandello Lario
Sede legale: **GENOVA** - Corso Aurelio Saffi, 29 ☎ 56-960 / 56-962 / 586-685 — 🏠 "Paromar", - Genova
Filiale - Magazzino Ricambi - Officina riparazioni: **MILANO (640)** - Via Giovanni da Procida, N. 14
☎ 91-421 / 91-296 / 981-997 (Magazz. ricambi — 🏠 Motoguzzi - Milano

GALLETTO 160 c.c.

CATALOGO PEZZI DI RICAMBIO

II^A EDIZIONE

www.motoguzzi.it

EDITO A CURA DELLA
MOTO GUZZI S. p. A.
MANDELLO DEL LARIO
——(Como)——

CARATTERISTICHE TECNICHE

MOTORE: ciclo a 4 tempi con valvole in testa.

TESTA DEL CILINDRO: in lega leggera con gli organi comando valvole completamente coperti e a bagno d'olio.

NUMERO CILINDRI: 1 in lega leggera con canna riportata in ghisa speciale.

ALESAGGIO: mm. 62.

CORSA: mm. 53.

CILINDRATA: 160 cc.

COMANDO VALVOLE: ad aste e bilancieri.

RAPPORTO DI COMPRESSIONE: 1:5,6 circa.

POTENZA EFFETTIVA: HP. 6 a 5200 giri.

CAMBIO: a 3 velocità.

RAPPORTI CAMBIO: I 1:2,86 - II 1:1,60 - III 1:1.

COMANDO CAMBIO: con leva a pedale.

RAFFREDDAMENTO: ad aria.

LUBRIFICAZIONE forzata, con serbatoio separato.

CAPACITA' SERBATOIO OLIO: litri 3 circa.

ALIMENTAZIONE: a benzina.

CAPACITA' SERBATOIO BENZINA: litri 7 con riserva intercomunicante di litri 1 circa.

CONSUMO BENZINA: litri 1 ogni 38 km. circa.

AUTONOMIA: km. 270 circa.

ACCENSIONE: a volano magnete alternatore, con ruttore separato sull'asse delle camme.

FRIZIONE: a dischi.

TRASMISSIONE: con catena a rulli.

TELAIO: a sospensione elastica posteriore mediante braccio oscillante con molle a spirale racchiuse in apposita custodia sopra il gruppo motore.

AMMORTIZZATORE POSTERIORE: a frizione regolabile.

FORCELLA: telescopica con bracci oscillanti.

RUOTE INTERCAMBIABILI: a raggi con cerchi $17 \times 2 \frac{1}{4}$ (con ruota di scorta).

GOMME: anteriore 2,75-17, posteriore 3,00-17.

FRENI: in lega leggera ad espansione, sulla ruota anteriore comandato a mano, sulla posteriore comandato a pedale.

AVVIAMENTO: a pedale.

PASSO: mt. 1,300 circa.

VELOCITA' MASSIMA: km. 80 all'ora circa.

IMPIANTO ELETTRICO: con volano magnete alternatore - rad-drizzatore - batteria - faretto anteriore - fanalino posteriore - tromba elettrica.




Fig. 1 - Galletto (lato destro)




Fig. 2 - Galletto (lato sinistro)



Fig. 3 - Galletto con mascheratura anteriore

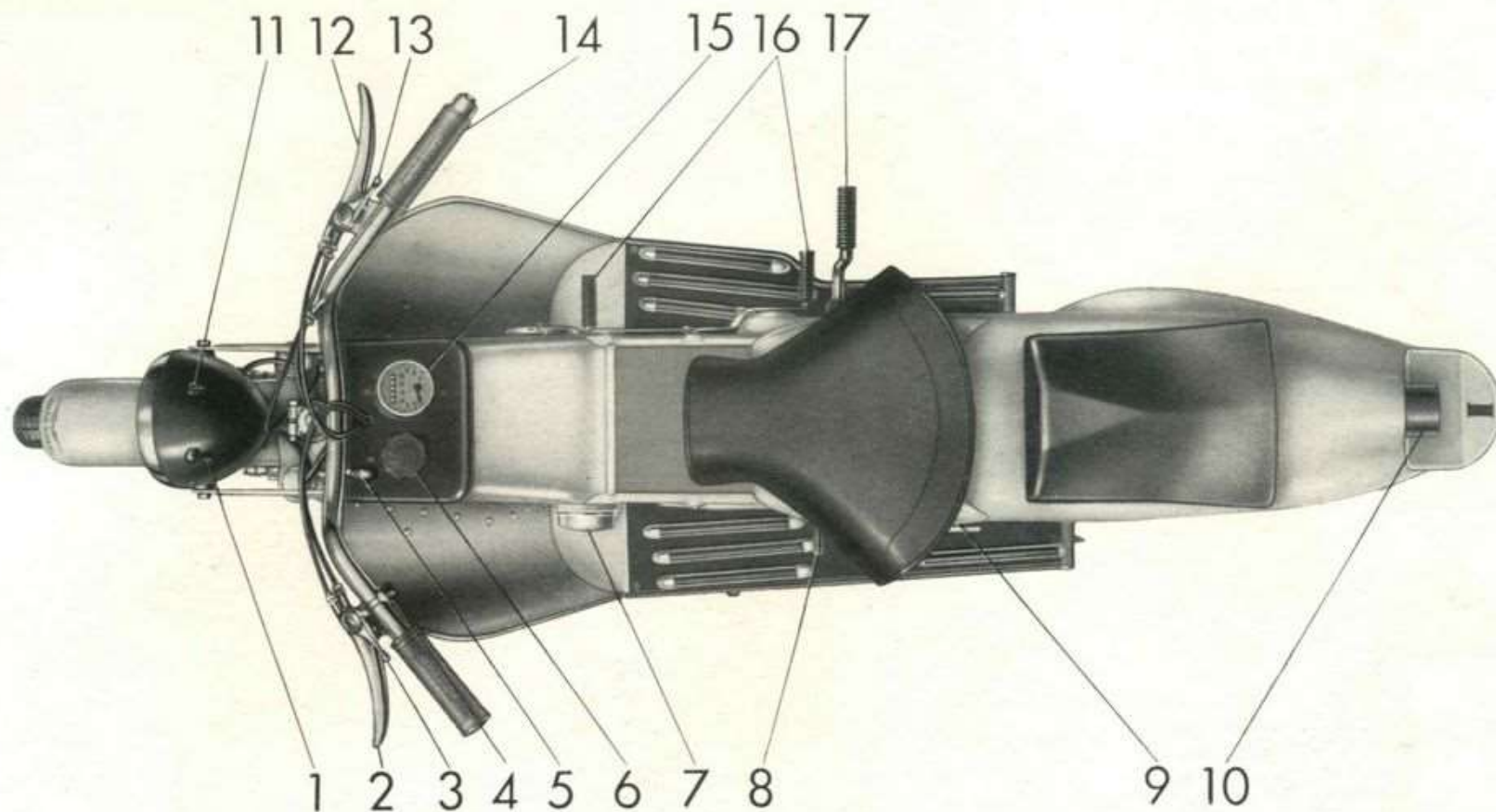


Fig. 4 - Comandi ed accessori

- | | |
|---|---|
| 1 - Interruttore luce minima e massima. | 11 - Chiave per impianto elettrico. |
| 2 - Leva comando frizione. | 12 - Leva freno anteriore. |
| 3 - Manettino comando anticipo (tirando ritarda). | 13 - Manettino comando carburatore per l'avviamento del motore. |
| 4 - Commutatore per luce antiabbagliante e pulsante tromba elettrica. | 14 - Manopola comando carburatore. |
| 5 - Pomello per rubinetto benzina. | 15 - Contachilometri. |
| 6 - Tappo per serbatoio benzina. | 16 - Leva comando cambio. |
| 7 - Filtro aria per carburatore. | 17 - Pedale avviamento. |
| 8 - Pedale del freno posteriore. | |
| 9 - Leva per ammortizzatore posteriore. | |
| 10 - Fanalino targa. | |
- NB. - Il seggiolino per il secondo passeggero e la mascherina da collocarsi al posto della ruota di scorta sono da considerarsi extra.

MOTORE




Fig. 5 - Lato sinistro




Fig. 6 - Lato destro

NORME PER LA RICHIESTA DEI PEZZI DI RICAMBIO

Nelle ordinazioni dei pezzi di ricambio si devono indicare chiaramente:

- Il numero della tavola nella quale si trova.
- Il numero di figura.
- Il numero d'ordinazione.
- La sua denominazione.
- Il quantitativo dei pezzi.
- I numeri del motore e telaio della macchina alla quale il pezzo è destinato.
- Il nome e l'indirizzo del richiedente (chiaramente leggibile).
- Il mezzo di trasporto.

NB. - Per i numeri di figura contrassegnati col dischetto (•) vedere variazioni a fine tavola.

I pezzi originali portano inciso uno dei seguenti tre marchi di fabbrica depositati a termini di legge:

GUZZI



MOTO GUZZI

MOTO GUZZI

www.gpw.it

INDICE

| COMPLESSI | SOTTOCOMPLESSI | GRUPPI | SOTTOGRUPPI | TAVOLE | |
|-----------|--------------------------|---|---|--|----|
| Motomezzo | Motore | Organi principali | Cilindro - Testa - Valvole | 1 | |
| | | | Basamento con coperchi | 2 | |
| | | | Albero a gomito - Biella - Pistone | 3 | |
| | Distribuzione | | 4 | | |
| | | Alimentazione e scarico | Serbatoio benzina - Carburatore - Silenziatore | | 5 |
| | Lubrificazione | | Serbatoio olio - Pompa olio - Valvola automatica - Sella | 6 | |
| | Trasmissione | Innesto | | Innesto a frizione | 7 |
| | | Avviamento | | Avviamento motore - comando frizione | 8 |
| | | Cambio | | Ingranaggi - Alberi e comando del cambio | 9 |
| | Telaio Sospensioni Ruote | Telaio | | Telaio - Braccio di sostegno macchina - Contachilometri - Pedane | 10 |
| | | | | Telaio - Bracci - Parafango posteriore | 11 |
| | | Sospensioni e sterzo | Forcella - Sospensione elastica anteriore - Parafango anteriore | | 12 |
| | | | Manubrio e comandi | | 13 |
| | | | Braccio oscillante - Sospensione elastica posteriore - Ammortizzatori | | 14 |
| | | Ruote | | Ruota intercambiabile - Mozzo - Freno anteriore e comando | 15 |
| | | | Ruota intercambiabile - Mozzo - Freno posteriore e comando | 16 | |
| | Impianto elettrico | Generatore Accensione e Illuminazione Accessori | | Magnete alternatore a volano - Batteria - Faro - Fanalino - Tromba elettrica | 17 |
| Dotazione | Attrezzi ed accessori | Comuni e di manutenzione | Dotazione individuale normale ed a richiesta | 18 | |
| Motomezzo | Motore | Organi Principali | V A R I A N T I (Gruppi montati sulle serie precedenti) | | |
| | | Lubrificazione | Basamento con coperchi | 19 | |
| | Trasmissione | Serbatoio olio - Pompa olio - Valvola automatica - Sella | | 20 | |
| | | Avviamento | | Avviamento motore - Comando frizione | 21 |
| | Cambio | | Ingranaggi - Alberi e comando del cambio | 22 | |
| | Telaio Sospensioni Ruote | Telaio | | Telaio - Bracci - Parafango posteriore | 23 |
| | | Sospensioni e sterzo | | Manubrio e comandi | 24 |
| Ruote | | Ruota intercambiabile - Mozzo - Freno anteriore e comando | 25 | | |

www.hpw.it

INDICE NUMERICO DEI PEZZI

NB. - Per i numeri d'ordinazione contrassegnati col dischetto (●) la variazione è indicata a fine tavola.

| Numero d'ordinazione | N. di Tavola | N. di Figura | Numero d'ordinazione | N. di Tavola | N. di Figura | Numero d'ordinazione | N. di Tavola | N. di Figura | Numero d'ordinazione | N. di Tavola | N. di Figura | Numero d'ordinazione | N. di Tavola | N. di Figura |
|-------------------------|--------------------|--------------------|-------------------------|--------------------|--------------------|-------------------------|--------------------|--------------------|-------------------------|--------------------|--------------------|-------------------------|--------------------|--------------------|
| DN 6 | 5 | 52 | M 108 | 9 | 42 | T 235 | 15 | 16 | T 8173 bis | 13 | 33 | 36074 | 2 | 65 |
| DN 6 | 6 | 38 | TA 110 | 8 | 46 | TA 236 | 17 | 69 | T 8174 | 13 | 32 | 36074 | 7 | 25 |
| DN 6 | 8 | 29 | M 121 bis | 2 | 71 | T 0238 | 12 | 36 | T 8175 | 13 | 31 | 36075 | 2 | 51 |
| DN 6 | 9 | 14 | M 121 bis | 5 | 22 | T 0238 | 14 | 13 | T 8176 | 13 | 28 | 36083 | 9 | 17 |
| DN 6 | 10 | 11 | M 121 bis | 6 | 52 | T 298 ter | 6 | 21 | T 8403 bis | 5 | 12 | 36185 | 16 | 11 |
| DN 6 | 11 | 28 | T 129 | 5 | 25 | T 326 ter | 5 | 26 | T 8550 bis | 8 | 32 | 36186 | 16 | 14 |
| DN 6 | 12 | 11 | T 129 | 12 | 15 | T 327 ter | 13 | 13 | T 8550 bis | 13 | 22 | 36431 | 17 | 51 |
| DN 6 | 15 | 25 | T 129 | 13 | 10 | M 2023 | 12 | 37 | T 8550 bis | 15 | 21 | 36471 | 18 | 27 |
| DN 6 | 16 | 37 | T 134 | 17 | 50 | M 2035 | 15 | 33 | T 9070 | 6 | 58 | 38001/38004 | 1 | 55 |
| DN 6 | 17 | 48 | T 136 | 10 | 13 ^{bis} | T 2061 | 14 | 25 | M 9071 | 6 | 57 | 38001/38005 | 1 | 17 |
| RE 6 | 5 | 53 | T 136 | 10 | 37 | T 2062 | 1 | 12 | M 9072 | 6 | 56 | 38001/38023 | 1 | 19 |
| RE 6 | 11 | 37 | T 136 | 11 | 29 | T 2062 | 2 | 12 | M 9072 bis | 6 | 55 | 38002 | 1 | 50 |
| RE 6 | 17 | 49 | T 136 | 12 | 13 | M 2069 | 3 | 21 | T 9083 | 16 | 44 ^{bis} | 38002 bis | 1 | 52 |
| DN 7 | 6 | 20 | T 136 | 16 | 16 | T 2086 bis | 2 | 19 | T 9184 bis | 3 | 14 | 38003/R | 1 | 48 |
| DN 7 | 15 | 32 | M 136 bis | 5 | 54 | M 2133 | 9 | 52 | T 9270 ter | 17 | 12 | 38004/R | 1 | 49 |
| | | 22 | M 136 bis | 6 | 39 | T 2142 | 16 | 61 | T 9372 | 15 | 18 | 38005 | 1 | 45 |
| | 8 | 20 | M 136 bis | 15 | 26 | * T 2156 ter | 16 | 59 | T 9602 | 18 | 16 | 38006 | 1 | 47 |
| DN 8 | 10 | 27 | M 136 bis | 16 | 38 | M 2174 | 17 | 66 | T 9602 bis | 18 | 17 | 38007 | 1 | 44 |
| DN 8 | 12 | 24 | M 140 | 5 | 55 | M 2175 | 17 | 63 | T 9613/1 | 18 | 15 | 38008 | 1 | 43 |
| DN 8 | 13 | 12 | M 145 ter | 2 | 28 | T 2206 | 16 | 24 | 12297 | 17 | 54 | 38009 | 1 | 46 |
| DN 8 | 14 | 24 | M 145 ter | 6 | 17 | T 2207 | 16 | 25 | T 13149 | 8 | 47 | 38010 | 1 | 41 |
| DN 8 | 16 | 21 | M 145 ter | 8 | 21 | T 2314 | 1 | 36 | T 16141 | 16 | 64 | 38011 | 1 | 42 |
| DN 8 | 17 | 52 | M 172 | 17 | 61 | M 2353 | 3 | 28 | T 16141 bis | 16 | 62 | 38012 | 1 | 40 |
| RE 8 | 1 | 11 | TA 175 H | 1 | 28 | M 2410 | 18 | 18 | T 16151 | 15 | 17 | 38013 | 1 | 39 |
| RE 8 | 2 | 11 | TA 175 H | 17 | 22 | M 2529 | 2 | 58 | T 16151/38740 ter | 15 | 12 | 38014 | 1 | 38 |
| DK 8 | 1 | 10 | TA 180 | 6 | 35 | M 2529 | 3 | 17 | 25055 | 16 | 49 | 38015 | 1 | 34 |
| DK 8 | 2 | 10 | TA 180 bis | 6 | 36 | T 2679 bis | 2 | 51 ^{bis} | 25303 | 2 | 28 ^{bis} | 38017 | 1 | 37 |
| M 44 | 4 | 25 | TA 180 ter | 2 | 34 | T 2679 bis | 9 | 22 | 25303 | 6 | 11 | 38018 | 1 | 30 |
| M 45 | 4 | 24 | TA 180 ter | 6 | 27 | T 2685 | 13 | 26 | 25421 | 16 | 18 | 38019 | 1 | 32 |
| M 61 bis | 1 | 35 | TA 182 | 2 | 36 | T 2686 | 13 | 30 | M 30050 | 5 | 50 | 38020 | 1 | 31 |
| T 63 E | 14 | 21 | TA 182 | 6 | 28 | T 2687 | 13 | 29 | T 35102 bis | 6 | 37 | 38021 | 1 | 33 |
| T 71 bis | 2 | 17 | M 192 | 2 | 31 | T 2690 | 13 | 35 | 36016 | 2 | 62 | 38022 | 1 | 29 |
| T 71 bis | 14 | 18 | M 192 A | 2 | 32 | T 2692 | 13 | 36 | 36022 | 2 | 76 | 38023 | 1 | 25 |
| T 75 bis | 6 | 16 | TA 198 | 18 | 10 | T 2694 | 13 | 34 | 38022 | 17 | 13 | 38025 | 1 | 23 |
| M 080 ter | 8 | 18 | T 209 B | 2 | 18 | T 5821 bis | 12 | 46 | 36022 bis | 17 | 14 | 38026 | 1 | 24 |
| T 87 bis | 8 | 23 | T 209 B | 12 | 40 | T 5560 bis | 12 | 39 | 36054 bis | 2 | 50 | 38026 | 2 | 41 |
| T 87 bis | 9 | 28 | T 220 | 12 | 18 | M 8058 | 4 | 22 | 36054 bis | 9 | 56 | 38027 | 1 | 53 |
| T 87 bis | 12 | 38 | T 234 | 5 | 44 | T 8091 | 10 | 20 | 36057 | 2 | 48 | 38027 | 5 | 33 |
| T 87 bis | 16 | 12 | T 234 | 17 | 35 | T 8133 D | 8 | 57 | 36057 | 9 | 58 | 38028 | 1 | 26 |
| M 107 bis | 5 | 56 | T 235 | 8 | 40 | T 8171 bis | 13 | 37 | 36070 A | 5 | 19 | 38029 | 1 | 27 |

| Numero d'ordinazione | N. di Tavola | N. di Figura | Numero d'ordinazione | N. di Tavola | N. di Figura | Numero d'ordinazione | N. di Tavola | N. di Figura | Numero d'ordinazione | N. di Tavola | N. di Figura | Numero d'ordinazione | N. di Tavola | N. di Figura |
|-------------------------|--------------------|--------------------|-------------------------|--------------------|--------------------|-------------------------|--------------------|--------------------|-------------------------|--------------------|--------------------|-------------------------|--------------------|--------------------|
| 38030 | 1 | 22 | 38081 | 2 | 39 | 38128 | 4 | 28 | 38156 | 5 | 57 | 38196 | 7 | 18 |
| 38033 | 1 | 21 | 38082 | 2 | 40 | 38129 | 2 | 67 | 38160 | 6 | 10 | 38197 | 7 | 19 |
| 38034 | 1 | 20 | 38083 | 2 | 21 | 38130 | 2 | 66 | 38161 | 2 | 35 | 38198 | 7 | 20 |
| 38037 | 1 | 18 | 38085 | 2 | 81 | 38131 | 4 | 29 | 38161 | 6 | 34 | 38199/1 | 8 | 19 |
| 38038 | 1 | 54 | 38086 | 2 | 82 | • 38133 | 17 | 19 | 38162 | 6 | 33 | 38199/2 | 8 | 17 |
| 38039/38043 | 1 | 56 | 38086 | 3 | 30 | 38133/1 | 17 | 19 | 38163 | 2 | 33 | 38200 bis | 8 | 22 |
| 38039 | 1 | 59 | 38087 | 2 | 83 | • 38134 | 17 | 18 | 38163 | 6 | 26 | 38201 | 8 | 25 |
| 38040 | 1 | 61 | 38090/1 | 2 | 24 | 38134/1 | 17 | 18 | 38164 | 6 | 32 | 38202 bis | 8 | 26 |
| 38041 | 1 | 60 | 38090 bis | 2 | 29 | 38135 | 4 | 17 | 38164/1 | 6 | 30 | 38203 | 8 | 24 |
| 38043 | 1 | 58 | 38090 ter | 2 | 30 ^{bis} | 38136 | 4 | 19 | 38164/2 | 6 | 31 | 38204 | 8 | 28 |
| 38043 | 4 | 21 | 38095 | 2 | 26 | 38137 | 4 | 18 | 38164/2 | 9 | 27 | 38205 bis | 2 | 27 |
| 38045 | 4 | 23 | 38095 bis | 2 | 25 | 38138/38138/4 | 4 | 10 | 38165 | 2 | 37 | 38206 | 8 | 27 |
| 38046 | 1 | 57 | 38096 | 2 | 22 | 38138 | 4 | 16 | 38165 | 6 | 29 | 38207 | 8 | 31 |
| 38046 | 4 | 20 | 38097 | 2 | 20 | 38138/1 | 4 | 12 | 38166 | 6 | 24 | 38208 | 8 | 30 |
| 38050/38052 | 2 | 23 | 38099/38110 B/M | 3 | 10 | 38138/2 | 4 | 13 | 38167 | 6 | 25 | 38211/1/38217 | 8 | 49 |
| 38052 | 2 | 59 | 38099 | 3 | 26 | 38138/3 | 4 | 15 | 38182 A | 2 | 68 | 38212 | 8 | 51 |
| 38053 | 2 | 53 | 38103 | 3 | 18 | 38138/4 | 4 | 14 | 38184 | 2 | 73 | 38215 B | 8 | 55 |
| 38054 | 2 | 57 | 38105 | 3 | 19 | 38139 | 4 | 11 | 38184 | 6 | 54 | 38216 | 8 | 55 |
| 38054 | 3 | 37 | 38106 | 3 | 16 | 38142 | 5 | 10 | 38184/1 | 6 | 59 | 38217 | 8 | 54 |
| 38055 | 2 | 54 | 38107 | 3 | 20 | 38144 | 5 | 11 | 38184/2 | 2 | 72 | 38217/1 | 8 | 53 |
| 38055 | 3 | 55 | 38108 | 3 | 15 | 38145 | 5 | 27 | 38184/2 | 6 | 53 | 38217/2 | 8 | 52 |
| 38056 | 2 | 52 | 38110/B/M/38113 | 3 | 11 | 38145 bis | 5 | 28 | 38184/3 | 2 | 70 | 38218/1 | 8 | 58 |
| 38058 | 2 | 56 | 38110 B | 3 | 23 | 38145 bis | 11 | 34 | 38184/3 | 6 | 51 | 38222 | 8 | 50 |
| 38061 | 2 | 55 | 38110 M | 3 | 23 | 38146 | 5 | 13 | 38185 | 2 | 44 | 38223 | 8 | 48 |
| 38062 | 2 | 64 | 38111 | 3 | 24 | 38146/1 | 5 | 24 | 38186 | 1 | 14 | 38224 | 8 | 16 |
| 38065 | 2 | 61 | 38112 | 3 | 25 | 38147 | 5 | 23 | 38186 | 2 | 14 | 38225/1 | 8 | 15 |
| 38066/1 | 2 | 63 | 38113 | 3 | 22 | 38147/4 | 5 | 20 | 38188/38187 | 2 | 42 | 38226 | 8 | 14 |
| 38067 | 2 | 60 | 38114 | 3 | 34 | 38147/5 | 5 | 18 | 38188 A | 2 | 43 | 38227 | 8 | 13 |
| 38067 | 9 | 63 | 38114 bis | 3 | 36 | 38147/6 | 5 | 17 ^{bis} | • 38190 | 7 | 24 | 38227/1 | 8 | 12 |
| 38070 | 2 | 75 | 38115 | 3 | 33 | 38147/7 | 5 | 17 | 38190 bis | 7 | 24 | 38228 | 8 | 11 |
| 38072 | 2 | 74 | 38116 | 3 | 32 | 38147/8 | 5 | 15 | • 38191 | 7 | 21 | • 38231 | 7 | 10 |
| 38075 | 1 | 15 | 38117 | 3 | 27 | 38147/9 | 5 | 14 | 38191/1 | 7 | 23 | 38231/1 | 7 | 10 |
| 38075 | 2 | 15 | 38118 | 3 | 31 | 38147/10 | 5 | 16 | 38191/2 | 7 | 22 | 38231/1 | 9 | 51 |
| 38076 | 1 | 13 | 38119 | 3 | 29 | 38148 | 5 | 21 | 38191 bis | 7 | 21 | 38231/1 | 8 | 10 |
| 38076 | 2 | 13 | 38120 | 3 | 12 | 38150 | 5 | 31 | 38192 | 7 | 13 | • 38232 | 7 | 11 |
| 38078 | 2 | 38 | 38124/1 | 4 | 26 | 38152 | 5 | 58 | • 38193 | 7 | 14 | 38232/1 | 7 | 11 |
| 38079 | 2 | 49 | 38124/1 | 17 | 21 | 38152/1 | 5 | 62 | 38193 bis | 7 | 14 | • 38233 | 7 | 12 |
| 38079 | 9 | 57 | 38125/1 | 4 | 31 | 38154 | 5 | 60 | 38194 | 7 | 15 | 38233/1 | 7 | 12 |
| 38080 | 1 | 16 | 38126 | 4 | 30 | 38154/11 | 5 | 59 | 38195 | 7 | 16 | 38234 | 7 | 26 |
| 38080 | 2 | 16 | 38127 | 4 | 27 | 38155 | 5 | 61 | 38195/2 | 7 | 17 | 38235 | 9 | 61 |

www.wolfe.it

| Numero d'ordinazione | N. di Tavola | N. di Figura | Numero d'ordinazione | N. di Tavola | N. di Figura | Numero d'ordinazione | N. di Tavola | N. di Figura | Numero d'ordinazione | N. di Tavola | N. di Figura | Numero d'ordinazione | N. di Tavola | N. di Figura |
|----------------------|--------------|--------------|----------------------|--------------|--------------|----------------------|--------------|--------------|----------------------|--------------|--------------|----------------------|--------------|-------------------|
| 38236 | 9 | 59 | 38298/38299 | 9 | 10 | 38435 | 11 | 31 | 38500 | 14 | 15 | 38573 | 15 | 37 |
| 38238 | 9 | 60 | 38299 | 9 | 11 | 38436 | 11 | 38 | 38520 | 14 | 16 | 38573 | 16 | 45 |
| 38239 | 9 | 62 | 38300 | 9 | 12 | 38436 bis | 11 | 39 | 38521 | 14 | 17 | 38575 | 15 | 39 |
| 38240 | 9 | 55 | 38300/1 | 9 | 13 | 38437 | 11 | 30 | 38522 | 14 | 12 | 38575 | 16 | 47 |
| 38241 | 9 | 54 | 38302 | 9 | 20 | 38438 | 11 | 22 | 38523 | 14 | 14 | 38577 | 15 | 40 |
| 38242 | 9 | 53 | 38302/1 | 9 | 19 | 38438 | 9 | 15 | 38524 | 14 | 11 | 38577 | 16 | 48 |
| 38246 | 9 | 48 | 38303 | 9 | 21 | 38438 | 10 | 12 | 38525 | 14 | 27 | 38579 | 15 | 38 |
| 38247 | 9 | 47 | 38304 | 9 | 16 | 38438 | 12 | 12 | 38526 | 14 | 26 | 38591 | 16 | 54 |
| 38248 | 9 | 50 | 38305 | 9 | 23 | 38440 | 10 | 13 | 38527 | 14 | 10 | 38593 bis | 16 | 54 ^{bis} |
| 38249 | 9 | 49 | 38305/1 | 9 | 25 | 38445 | 10 | 16 | • 38528 | 14 | NB | 38595 | 16 | 43 |
| 38255 | 2 | 69 | 38305/4 | 9 | 24 | 38450 | 10 | 15 | • 38531 | 14 | NB | 38601 | 16 | 44 |
| 38255 | 6 | 42 | 38306 | 9 | 26 | • 38452 | 10 | 22 | • 38532 | 14 | NB | 38602 | 16 | 39 |
| 38256 | 6 | 50 | 38309 | 10 | 10 | 38455 | 10 | 17 | 38533 | 14 | 28 | 38605 | 16 | 46 |
| 38257 | 6 | 44 | 38309 | 11 | 10 | 38462 | 10 | 14 | 38534 | 14 | 29 | 38606 | 16 | 36 |
| 38258 | 6 | 49 | 38332 | 11 | 12 | 38462 | 11 | 21 | 38535 | 14 | 30 | 38607 | 16 | 35 |
| 38258 bis | 6 | 48 | 38333 | 11 | 11 | 38463 | | | 38536 | 14 | 20 | 38608 | 16 | 50 |
| | 6 | 41 | 38348 | 10 | 29 | 38463/1 | | | 38542 | 14 | 19 | 38609 | 16 | 51 |
| | 6 | 47 | 38348/1 | 6 | 23 | 38463/2 | | | 38543 D/S | 14 | 23 | 38610 | 16 | 52 |
| | 6 | 46 | 38348/1 | 10 | 28 | 38463/3 | 10 | 26 | 38544 D/S | 14 | 22 | 38611 | 16 | 53 |
| | 6 | 45 | 38359 | 11 | 33 | 38463/4 | | | 38551 | 15 | 49 | 38612 | 16 | 34 |
| 38262 bis | 6 | 43 | 38368 | 10 | 31 | 38463/5 | | | 38554 | 15 | 51 | 38613 | 16 | 33 |
| | 6 | 40 | 38382 | 10 | 32 | 38464 | | | 38556 | 15 | 48 | 38614 | 16 | 32 |
| 38267 | 9 | 35 | 38378 | 10 | 36 | 38464/1 | | | 38556 | 16 | 55 | 38615 | 16 | 31 |
| 38280 | 9 | 31 | 38384 | 10 | 33 | 38464/2 | | | 38557 | 15 | 46 | 38616/38615 | 16 | 28 |
| 38281 | 9 | 29 | 38385 D | 10 | 35 | 38464/3 | 10 | 25 | 38558 | 15 | 47 | 38616 | 16 | 30 |
| 38288 | 9 | 43 | 38385 S | 10 | 34 | 38464/4 | | | 38559 | 15 | 45 | 38617 | 16 | 29 |
| 38289 | 9 | 45 | 38387 | 10 | 30 | 38464/5 | | | 38560 | 15 | 44 | 38618 | 16 | 27 |
| 38289/1 | 9 | 44 | 38390 | 11 | 26 | 38465 | 10 | 23 | 38561 | 15 | 42 | 38619 | 16 | 20 |
| 38290 | 2 | 30 | 38396 | 11 | 25 | 38466 | 10 | 24 | 38562 | 15 | 41 | 38620 | 16 | 19 |
| 38290 | 9 | 46 | 38398 | 11 | 27 | 38467 | 10 | 21 | 38563 | 15 | 43 | 38621 | 16 | 22 |
| 38291 | 9 | 36 | 38405 | 14 | 38 | 38469 | 10 | 18 | 38564 | 15 | 30 | 38622 | 16 | 26 |
| 38292 | 9 | 37 | 38409 | 14 | 37 | 38469 bis | 10 | 19 | 38565 | 15 | 31 | 38625 | 16 | 23 |
| 38292/1 | 9 | 40 | 38411 | 14 | 31 | 38470 | 6 | 13 | 38566 | 15 | 35 | 38626 | 16 | 41 |
| 38292/2 | 9 | 38 | 38412 | 14 | 32 | 38471 D/S | 6 | 18 | 38568 | 15 | 36 | • 38628 | 16 | 56 |
| 38292/3 | 9 | 39 | 38413 | 14 | 33 | 38472 | 6 | 12 | 38569 | 15 | 34 | • 38628/1 | 16 | 56 |
| 38293 | 9 | 41 | 38414 | 14 | 34 | 38476 | 6 | 19 | 38570 | 15 | 29 | 38628/2/38551 | 15 | 10 |
| 38294 | 9 | 34 | 38416 | 14 | 36 | 38480 | 10 | 22 | 38570 | 16 | 42 | 38628/2/38595 | 16 | 10 |
| 38295 | 9 | 33 | 38417 | 14 | 35 | 38483 | 11 | 20 | 38570 bis | 15 | 28 | 38628/2 | 11 | 14 |
| 38295/2 | 9 | 32 | 38425 | 11 | 32 | 38484 | 11 | 23 | 38570 bis | 16 | 40 | 38628/2 | 15 | 50 |
| 38296 | 9 | 30 | 38430/8 | 18 | 20 | 38487 | 11 | 24 | 38571 | 15 | 27 | 38628/2 | 16 | 56 |

www.wolp.wolp.it

| Numero d'ordinazione | N. di Tavola | N. di Figura | Numero d'ordinazione | N. di Tavola | N. di Figura | Numero d'ordinazione | N. di Tavola | N. di Figura | Numero d'ordinazione | N. di Tavola | N. di Figura | Numero d'ordinazione | N. di Tavola | N. di Figura |
|-------------------------|--------------------|--------------------|-------------------------|--------------------|--------------------|-------------------------|--------------------|--------------------|-------------------------|--------------------|--------------------|------------------------------------|--------------------|--------------------|
| • 38629 | 16 | 60 | 38696 | 12 | 23 | 38740/38740 ter | 8 | 39 | 38758 | 2 | 45 | Molletta per ma- glia giunzione | 16 | 63 |
| • 38629/1 | 16 | 60 | 38700 | 12 | 21 | 38740 | 8 | 43 | 38759 | 2 | 46 | | | |
| 38629/2 | 16 | 60 | 38701 | 12 | 20 | 38140 A | 8 | 36 | 38765 | 17 | 11 | | | |
| 38629/2 | 15 | 56 | 38702 | 12 | 19 | 38740 bis | 8 | 44 | 38766 | 17 | 24 | | | |
| • 38632 | 16 | 58 | 38703 | 12 | 17 | 38740 bis | 13 | 24 ^{bis} | 38769/1 | 2 | 77 | | | |
| 38632/1 | 15 | 52 | 38704 | 12 | 16 | 38740 bis | 15 | 19 | 38772 | 2 | 78 | | | |
| 38632/1 | 16 | 58 | 38704 | 13 | 11 | 38740 ter | 8 | 45 | 38774 | 17 | 39 | | | |
| 38632/2 | 15 | 54 | 38710 | 12 | 14 | 38740 ter | 15 | 20 | 38775/38776 | 17 | 41 | | | |
| 38632/2 | 16 | 59 | 38720 | 13 | 14 | 38741 | 8 | 42 | 38776 | 10 | 36 | | | |
| 38632/3 | 15 | 53 | 38728 D/S | 8 | 34 | 38741/1 | 15 | 15 | 38779 | 17 | 45 | | | |
| 38632/3 | 16 | 59 ^{bis} | 38728 D/S | 13 | 25 | 38741 A | 15 | 11 | 38780 | 17 | 62 | | | |
| • 38633 | 16 | 57 | 38728 D/S | 15 | 24 | 38742 | 8 | 41 | 38781 | 17 | 64 | | | |
| 38633/1 | 15 | 55 | 38729 bis | 8 | 35 | 38743/38745 | 17 | 33 | 38782 | 17 | 65 | | | |
| 38633/1 | 16 | 57 | 38729 bis | 13 | 24 | 38743 | 17 | 36 | 38783 | 17 | 67 | | | |
| 38634 | 11 | 13 | 38729 bis | 15 | 23 | 38743/1/38745 | 5 | 40 | 38785 | 2 | 80 | | | |
| 38640 | 16 | 15 | 38730 | 8 | 33 | 38743/A | 17 | 27 | 38787 | 17 | 57 ^{bis} | | | |
| 38646 | 16 | 17 | 38730 | 13 | 23 | 38743/1 A | 5 | 36 | 38788 | 17 | 56 | | | |
| 38647 | 16 | 13 | 38730 | 15 | 22 | 38743/1 | 5 | 47 | 38790 | 11 | 36 | | | |
| 38649 | 12 | 10 | 38731 | 13 | 19 | 38743/2/38745 | 5 | 43 | 38791 | 11 | 35 | | | |
| 38650 | 12 | 49 | 38731 | 17 | 30 | 38743/2 A | 5 | 37 | 38800 | 18 | 12 | | | |
| 38666 | 12 | 50 | 38732 | 13 | 18 | 38743/2 | 5 | 51 | • 38805 | 18 | 26 | | | |
| 38670 | 12 | 42 | 38733 bis | 13 | 17 | 38744 | 17 | 34 | 38806 | 18 | 26 | | | |
| 38671 | 12 | 41 | 38733 bis | 17 | 29 | 38744/1 | 5 | 45 | 38807 | 18 | 13 | F 5/1 | 5 | 34 |
| 38675 | 12 | 45 | 38733 ter | 13 | 13 | 38744/2 | 5 | 46 | 38808 | 18 | 14 | 6V 5W | 17 | 47 |
| 38676 | 12 | 44 | 38734 | 13 | 38 | 38745 | 5 | 49 | 38809 | 18 | 11 | 6 V 25/25 W | 17 | 46 |
| 38677 | 12 | 48 | 38735 | 8 | 38 | 38745 | 17 | 37 | 38811 | 18 | 25 | MVA 11/60 A | 17 | 40 |
| 38678 | 12 | 47 | 38735 | 13 | 20 | 38746 | 17 | 28 | 38812 | 18 | 24 | C 10056/R2 | | |
| 38679 | 12 | 33 | 38735 | 15 | 14 | 38747 | 5 | 48 | 38813 | 18 | 23 | MA 18 BSI/F5/1 | 5 | 32 |
| 38684 | 12 | 34 | 38736 | 5 | 41 | 38747 | 17 | 38 | 38814 | 18 | 22 | MA 18 BS 1 | 5 | 35 |
| 38685 | 12 | 35 | 38736 | 13 | 21 | 38748 | 17 | 23 | 38815 | 11 | 15 | S 20103 | 17 | 26 |
| 38686 | 12 | 43 | 38736 | 15 | 13 | 38750 | 10 | 39 | 38821 | 11 | 18 | E 10784 | | |
| 38688 | 12 | 32 | 38736 | 8 | 37 | 38751 | 10 | 38 ^{bis} | 38822 | 11 | 17 | S 20/121 | 17 | 15 |
| 38689 | 12 | 31 | 38737 | 5 | 42 | 38752 | 10 | 38 | 38823 | 11 | 16 | E 10798 | | |
| 38690 | 12 | 30 | 38737 | 13 | 27 | 38753 | 10 | 40 | 38824 | 11 | 19 | S 20/122 | 17 | 17 |
| 38691 | 12 | 29 | 38738 | 5 | 39 | 38754 | 2 | 47 | 41093 | 9 | 18 | N 116/45 | | |
| 38692 | 12 | 28 | 38738 | 13 | 15 | 38754 | 10 | 41 | Copertina per sella | 6 | 14 | S 20/123 | 17 | 16 |
| 38693 | 12 | 26 | 38738 | 17 | 32 | 38755 | 10 | 44 | Molla sotto sella | 6 | 15 | E 10797 | | |
| 38693 bis | 12 | 27 | 38739 | 5 | 38 | 38756 | 10 | 43 | | | | | | |
| 38694 | 12 | 25 | 38739 | 13 | 16 | 38757 | 2 | 47 ^{bis} | | | | | | |
| 38595 | 12 | 22 | 38739 | 17 | 31 | 38757 | 10 | 42 | | | | | | |

| Numero d'ordinazione | N. di Tavola | N. di Figura | Numero d'ordinazione | N. di Tavola | N. di Figura | Numero d'ordinazione | N. di Tavola | N. di Figura | Numero d'ordinazione | N. di Tavola | N. di Figura | Numero d'ordinazione | N. di Tavola | N. di Figura |
|-------------------------------|--------------------|--------------------|-------------------------|--------------------|--------------------|-------------------------|--------------------|--------------------|-------------------------|--------------------|--------------------|-------------------------|--------------------|--------------------|
| MVA 22 A | 3 | 13 | | | | | | | | | | | | |
| MAVS 30-6-190 - V 0122 C 6 | 17 | 10 | | | | | | | | | | | | |
| MVA 22/500-1 E 10791 | 17 | 20 | | | | | | | | | | | | |
| MVA 22/901-1 E 10783 | 2 17 | 79 25 | | | | | | | | | | | | |
| FMG 130/R TB 130/S | 17 | 43 | | | | | | | | | | | | |
| CW 175 A CW 225 A | 1 17 | 51 42 | | | | | | | | | | | | |
| 1723/XII 3199 | 17 | 44 | | | | | | | | | | | | |
| 2127 | 5 | 29 | | | | | | | | | | | | |
| 2139 | 5 | 30 ^{bis} | | | | | | | | | | | | |
| 2140 | 5 | 30 | | | | | | | | | | | | |
| 2618 | 17 | 58 | | | | | | | | | | | | |
| 3619 | 17 | 59 | | | | | | | | | | | | |
| 3620 | 17 | 60 | | | | | | | | | | | | |
| C 6127 | 17 | 53 | | | | | | | | | | | | |
| 8001 | 17 | 55 | | | | | | | | | | | | |
| 8002 | 17 | 57 | | | | | | | | | | | | |
| Batteria | 17 | 68 | | | | | | | | | | | | |
| Getto di scorta | 18 | 21 | | | | | | | | | | | | |

TAVOLE PEZZI DI RICAMBIO

Tavola 1

Complesso : Motomezzo

Gruppo : Organi principali

Sottocomplesso: Motore

Sottogruppo: Cilindro - Testa - Valvole

| N. Figura | Num. d'ordinazione | DENOMINAZIONE | Quantità | Indicazioni suppletive |
|-----------|--------------------|---|----------|------------------------|
| 10 | DK 8 | Dado coronato per tiranti fiss. cilindro e testa | 5 | |
| 11 | RE 8 | Rosetta elastica per tiranti fiss. cilindro e testa | 5 | 8,5 × 13,5 × 2,5 |
| 12 | T 2062 | Rosetta per tiranti fiss. cilindro e testa | 5 | 8,5 × 16 × 3 |
| 13 | 38076 | Prigioniero fiss. cilindro al basamento | 2 | 8 MA × 68 |
| 14 | 38186 | Guarnizione per tirante sul basamento fiss. cilindro e testa | 1 | |
| 15 | 38075 | Tirante sul basamento fiss. cilindro e testa | 1 | |
| 16 | 38080 | Tirante sul coperchio lato catena fiss. cilindro e testa | 2 | 8 MA × 150 |
| 17 | 38001/38005 | Testa del motore completa (comprende i pezzi: 19 - 28 - 29 - 30 - 31 - 32 - 33 - 34 - 35 - 36 - 38 - 39 - 40 - 41 - 42 - 43 - 44 - 45 - 46 - 47 - 53) | 1 | |
| 18 | 38037 | Guarnizione fra testa e cilindro | 1 | |
| 19 | 38001/38023 | Testa del motore (comprende i pezzi: 23 - 24 - 25 - 26 - 27 - 55) | 1 | |
| 20 | 38034 | Bullone cavo per attacco tubazione recupero olio dalla testa al basamento | 1 | |
| 21 | 38033 | Guarnizione per bullone cavo attacco tubazione recupero olio dalla testa al basamento | 2 | |
| 22 | 38030 | Tubazione recupero olio dalla testa al basamento | 1 | |
| 23 | 38025 | Vite corta per coperchi testa motore | 6 | |
| 24 | 38026 | Vite lunga per coperchi testa motore | 6 | |
| 25 | 38023 | Coperchio sulla testa | 2 | |
| 26 | 38028 | Guarnizione per coperchio testa (lato aspirazione) | 1 | |
| 27 | 38029 | Guarnizione per coperchio testa (lato scarico) | 1 | |
| 28 | TA 175 H | Copiglia sui perni per spinotti bilancieri | 2 | 1 × 12 |
| 29 | 38022 | Dado sui perni per spinotti bilancieri | 2 | 7 MA |
| 30 | 38018 | Perno per spinotti bilancieri | 2 | |
| 31 | 38020 | Anello per tenuta olio perni bilancieri | 4 | |
| 32 | 38019 | Spinotto per bilancieri | 2 | |
| 33 | 38021 | Distanziatore sui perni bilancieri | 2 | |
| 34 | 38015 | Bilanciere aspirazione e scarico (completi di boccola) | 2 | |
| 35 | M 61 bis | Dado per vite con nicchia sui bilancieri | 2 | 7 MA |
| 36 | M 2314 | Vite con nicchia sui bilancieri | 2 | |
| 37 | 38017 | Boccola per bilancieri aspirazione e scarico | 2 | |
| 38 | 38014 | Cappelletto per valvole | 2 | |
| 39 | 38013 | Mezzi collarini di tenuta piattello superiore valvola | 4 | |
| 40 | 38012 | Piattello superiore per molle valvole | 2 | |
| 41 | 38010 | Molla interna per valvole | 2 | |
| 42 | 38011 | Molla esterna per valvole | 2 | |
| 43 | 38008 | Piattello inferiore per molle valvola aspirazione | 1 | |
| 44 | 38007 | Guarnizione tenuta olio sul piattello inferiore valvola aspirazione | 1 | |
| 45 | 38005 | Valvola aspirazione | 1 | |
| 46 | 38009 | Piattello inferiore per molle valvola scarico | 1 | |

(segue)

www.fpw.it

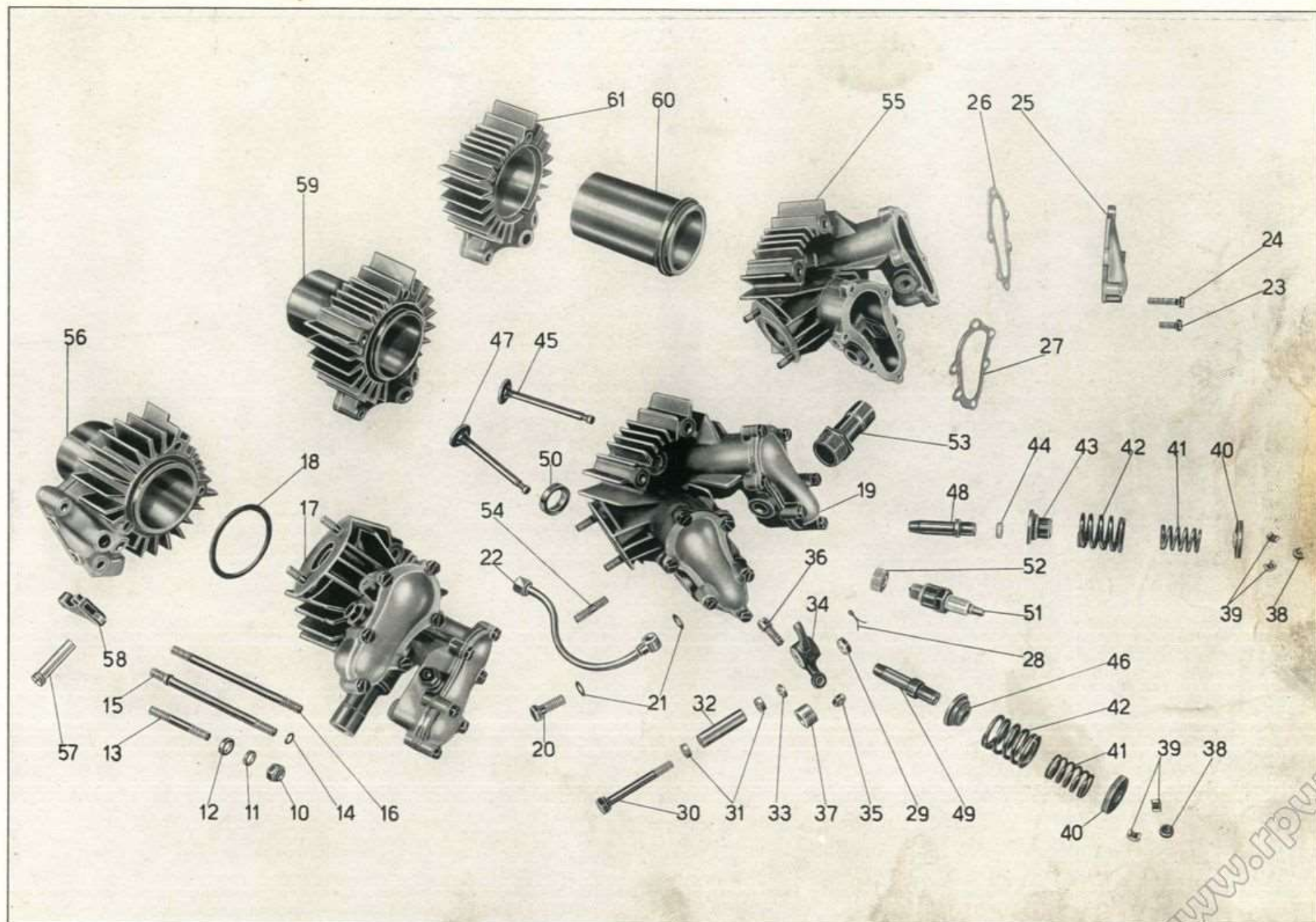


Tavola 1

www.rpv.it

Tavola 1

Complesso : Motomezzo

Gruppo : Organi principali

Sottocomplesso: Motore

Sottogruppo: Cilindro - Testa - Valvole

| N. Figura | Num. d'ordinazione | DENOMINAZIONE | Quantità | Indicazioni suppletive |
|-----------|--------------------------|--|----------|------------------------|
| 47 | 38006 | Valvola scarico | 1 | |
| 48 | 38003/R | Guida valvola aspirazione | 1 | |
| 49 | 38004/R | Guida valvola scarico | 1 | |
| 50 | 38002 | Ghiera per sede valvole | 2 | |
| 51 | { C W 175 A C W 225 A | Candela con guarnizione (Marelli) | 1 | |
| 52 | 38002 bis | Ghiera per sede candela | 1 | |
| 53 | 38027 | Raccordo sulla testa per attacco carburatore | 1 | |
| 54 | 38038 | Prigioniero sulla testa per attacco silenziatore | 2 | 7 MA x 37 |
| 55 | 38001/38004 | Testa del motore completa dei pezzi: 48 - 49 - 50 - 52 - 54) | 1 | |
| 56 | 38039/38043 | Cilindro completo (comprende i pezzi: 57 - 58 - 59) | 1 | |
| 57 | 38046 | Perno per levette aspirazione e scarico | 2 | |
| 58 | 38043 | Levetta per camma aspirazione e scarico | 2 | |
| 59 | 38039 | Cilindro (comprende i pezzi: 60 - 61) | 1 | |
| 60 | 38041 | Canna del cilindro | 1 | |
| 61 | 38040 | Corpo esterno del cilindro | 1 | |

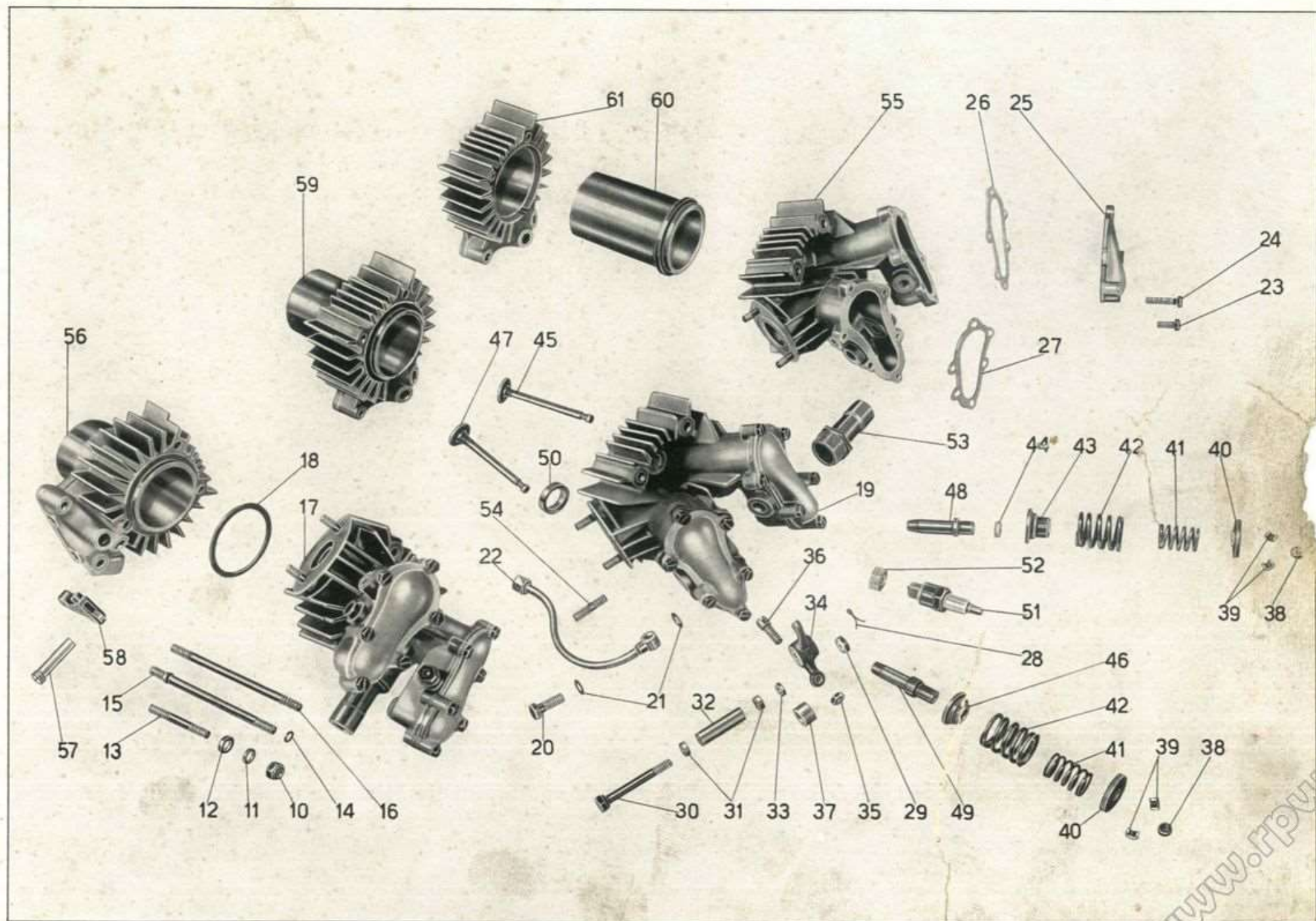


Tavola 1

www.rpv.it

Tavola 2

Complesso : Motomezzo

Gruppo : Organi principali

Sottocomplesso: Motore

Sottogruppo: Basamento con coperchi

| N. Figura | Num. d'ordinazione | DENOMINAZIONE | Quantità | Indicazioni suppletive |
|-------------------|--------------------|--|----------|------------------------|
| 10 | D K 8 | Dado coronato per tiranti e prigionieri fiss. cilindro e testa | 5 | |
| 11 | R E 8 | Rosetta elastica per tiranti e prigionieri fiss. cilindro e testa | 5 | 8,5 × 13,5 × 2,5 |
| 12 | T 2062 | Rosetta per tiranti e prigionieri fissaggio cilindro e testa | 5 | 8,5 × 16 × 3 |
| 13 | 38076 | Prigionieri fiss. cilindro al basamento | 2 | 8 MA × 68 |
| 14 | 38186 | Guarnizione per tirante fissaggio cilindro e testa e per filtro olio nel basamento | 2 | |
| 15 | 38075 | Tirante sul basamento fiss. cilindro e testa | 1 | |
| 16 | 38080 | Tirante sul coperchio lato catena fiss. cilindro e testa | 2 | 8 MA × 150 |
| 17 | T 71 bis | Dado per bulloni fiss. motore al telaio parte superiore e per tiranti fiss. motore parte inferiore | 4 | 10 MA |
| 18 | T 209 B | Rosetta per bullone ant. super. fiss. motore al telaio | 1 | 10,25 × 19 × 2 |
| 19 | T 2086 bis | Bullone ant. super. fiss. motore al telaio | 1 | 10 MA × 49,5 |
| 20 | 38097 | Bullone post. super. fiss. motore al telaio | 1 | 10 MA × 68,5 |
| 21 | 38083 | Distanziatore fra basamento e telaio | 1 | |
| 22 | 38096 | Tirante inferiore fiss. motore al telaio | 2 | |
| 23 | 38050/38052 | Basamento motore (completo dei pezzi: 59 - 61 - 62) | 1 | |
| 24 | 38090/1 | Coperchio superiore del cambio | 1 | |
| 25 | 38095 bis | Vite lunga fiss. coperchio | 1 | 6 MA × 47 |
| 26 | 38095 | Vite corta fiss. coperchio | 4 | 6 MA × 25 |
| 27 | 38205 bis | Perno per leva di rinvio | 1 | |
| 28 | M 145 ter | Rosetta per fiss. perno per leva di rinvio | 1 | 8,25 × 17 × 1,5 |
| 28 ^{bis} | 25303 | Dado per fiss. perno per leva di rinvio | 1 | 8 MA |
| 29 | 38090 bis | Guarnizione per coperchio superiore cambio | 1 | |
| 30 | 38290 | Piastra porta comma per preselettore | 1 | |
| 30 ^{bis} | 38090 ter | Guarnizione sotto piastra porta comma | 1 | |
| 31 | M 192 | Raccordo ricupero olio dalla testa al basamento | 1 | |
| 32 | M 192 A | Guarnizione fibra per raccordo | 1 | |
| 33 | 38163 | Bullone cavo per attacco tubazione mandata olio al basamento | 1 | |
| 34 | TA 180 ter | Guarnizione per attacco tubazioni al basamento | 4 | |
| 35 | 38161 | Tubazione di mandata olio al motore | 1 | |
| 36 | TA 182 | Bullone cavo per attacco tubazione ricupero olio al basamento | 1 | |
| 37 | 38165 | Tubazione ricupero olio dal motore | 1 | |
| 38 | 38078 | Coperchio basamento lato catena | 1 | |
| 39 | 38081 | Vite lunga fiss. coperchio lato catena al basamento | 2 | |
| 40 | 38082 | Vite media fiss. coperchio lato catena al basamento e per fiss. coperchio cambio | 9 | 6 MA × 34 |
| 41 | 38026 | Vite corta fiss. coperchi lato volano e catena al basamento | 16 | |
| 42 | 38188/38187 | Tappo per filtro olio nel basamento completo di molla | 1 | |
| 43 | 38188A | Guarnizione sul tappo per filtro olio nel basamento | 1 | |
| 44 | 38185 | Filtro olio nel basamento | 1 | |
| 45 | 38758 | Vite lunga per fissaggio rinvio contachilometri | 1 | 7 MA × 27,5 |
| 46 | 38759 | Vite corta per fissaggio rinvio contachilometri | 1 | 7 MA × 20 |

(segue)

www.fpw.it

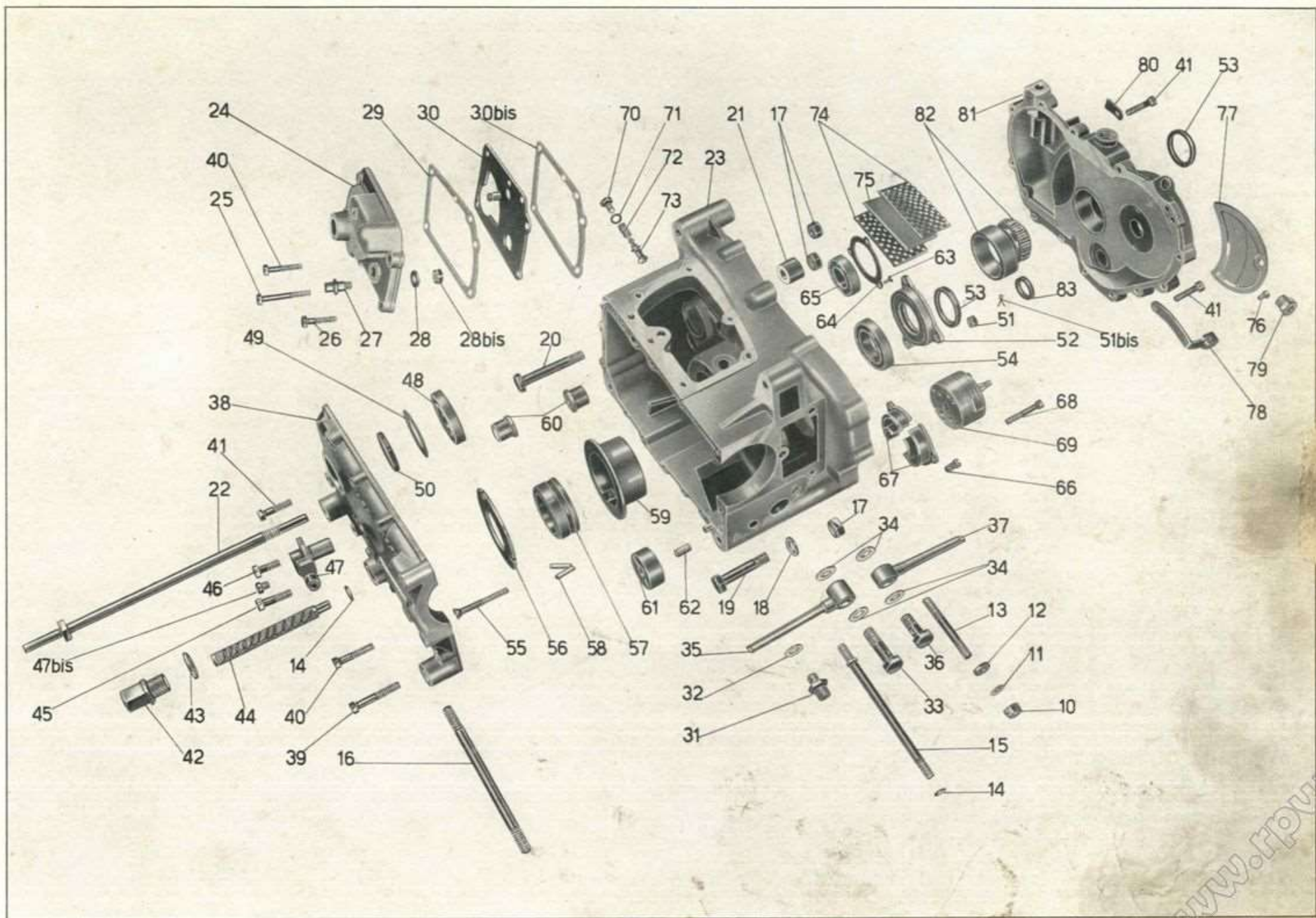


Tavola 2

www.hpw.it

Tavola 2

Complesso : Motomezzo

Gruppo : Organi principali

Sottocomplesso: Motore

Sottogruppo: Basamento con coperchi

| N. Figura | Num. d'ordinazione | DENOMINAZIONE | Quantità | Indicazioni suppletive |
|-------------------|---------------------------|---|----------|--|
| 47 | 38754 | Rinvio per contachilometri | 1 | |
| 47 ^{bis} | 38757 | Tappo per rinvio contachilometri | 1 | 13 x 1 M sinistro x 5 |
| 48 | 36057 | Cuscinetto a sfere sul coperchio basamento lato catena | 1 | 25 x 52 x 9 (Riv. 4 A E) |
| 49 | 38079 | Anello tenuta guarnizione sul coperchio basamento lato catena per presa diretta | 1 | |
| 50 | 36054 bis | Guarnizione sul coperchio basamento lato catena per presa diretta | 1 | |
| 51 | 36075 | Dado per vite fissaggio flangia alla boccola porta cuscinetti | 3 | 6 MA |
| 51 ^{bis} | T 2679 bis | Copiglia per vite fiss. flangia alla boccola porta cuscinetti | 3 | 1 x 20 |
| 52 | 38056 | Flangia per tenuta cuscinetti nel basamento | 1 | |
| 53 | 38053 | Guarnizione per boccola porta cuscinetti sul basam. e per coperchio lato volano | 2 | |
| 54 | 38055 | Cuscinetto a sfere per albero a gomito | 1 | 30 x 55 x 9 Riv. EL 30) |
| 55 | 38061 | Vite per fissaggio flangia alla boccola porta cuscinetti | 3 | |
| 56 | 38058 | Flangia per tenuta cuscinetti | 1 | |
| 57 | 38054 | Anello nella boccola per custodia rullini | 1 | |
| 58 | M 0529 | Rullini per anello | 38 | Ø 3 x 19,8 |
| | | Boccola nel basamento tenuta cuscinetti | 1 | |
| | | Boccola cieca di guida ingranaggio triplo | 2 | |
| | 3065 | Boccola sul basamento di guida albero a camme | 1 | |
| | 36016 | Spina di riferimento sul basamento | 4 | |
| | 38066/1 | Vite fissaggio flangia tenuta cuscinetto albero primario | 3 | 4 x 0,7 M x 8 |
| 64 | 38062 | Flangia per tenuta cuscinetto albero primario | 1 | |
| 65 | 36074 | Cuscinetto a sfere per albero primario | 1 | 20 x 42 x 9 (Riv. 3 A E) |
| 66 | 38130 | Vite fissaggio boccola albero a camme al basamento | 2 | 6 MA x 12 |
| 67 | 38129 | Boccola in due metà sull'albero a camme | 1 | |
| 68 | 38182 A | Vite fissaggio pompa olio al basamento | 4 | 5 x 0,8 M x 38,5 |
| 69 | 38255 | Pompa olio completa | 1 | |
| 70 | 38184/3 | Tappo per valvola automatica | 1 | |
| 71 | M 121 bis | Guarnizione fibra per tappo valvola automatica | 1 | |
| 72 | 38184/2 | Molla per tenuta valvola automatica | 1 | |
| 73 | 38184 | Valvola automatica | 1 | |
| 74 | 38072 | Piastrina tenuta filtro olio nel basamento | 2 | |
| 75 | 38070 | Retina per filtro olio nel basamento | 1 | |
| 76 | 36022 | Vite fissaggio coperchietto copri ruttore | 1 | 5 MA x 13 |
| ● 77 | 38769/1 | Coperchietto per ruttore | 1 | |
| 78 | 38772 | Braccio di fermo guaina comando anticipo | 1 | |
| 79 | { MVA 22/901-1 E 10783 | Marelli { Tappo per molla comando anticipo Filso { | 1 | |
| 80 | 38785 | Piastrina tenuta cavo tripolare sul coperchio lato volano | 1 | |
| 81 | 38085 | Coperchio basamento lato volano | 1 | |
| 82 | 38086 | Cuscinetto a rulli per supporto volano magnete | 1 | 25 x 52 x 18 (Riv. 2 DAAPV caratt. 29) |
| 83 | 38087 | Guarnizione sul coperchio basamento lato volano | 1 | |

NB. - Per le macchine fino al N. 15312000 vedere Tav. 19 nelle varianti.

(●77) Per le macchine dal N. 15310001 al N. 15331000 vedere Tav. 19 nelle varianti.

www.fpw.it

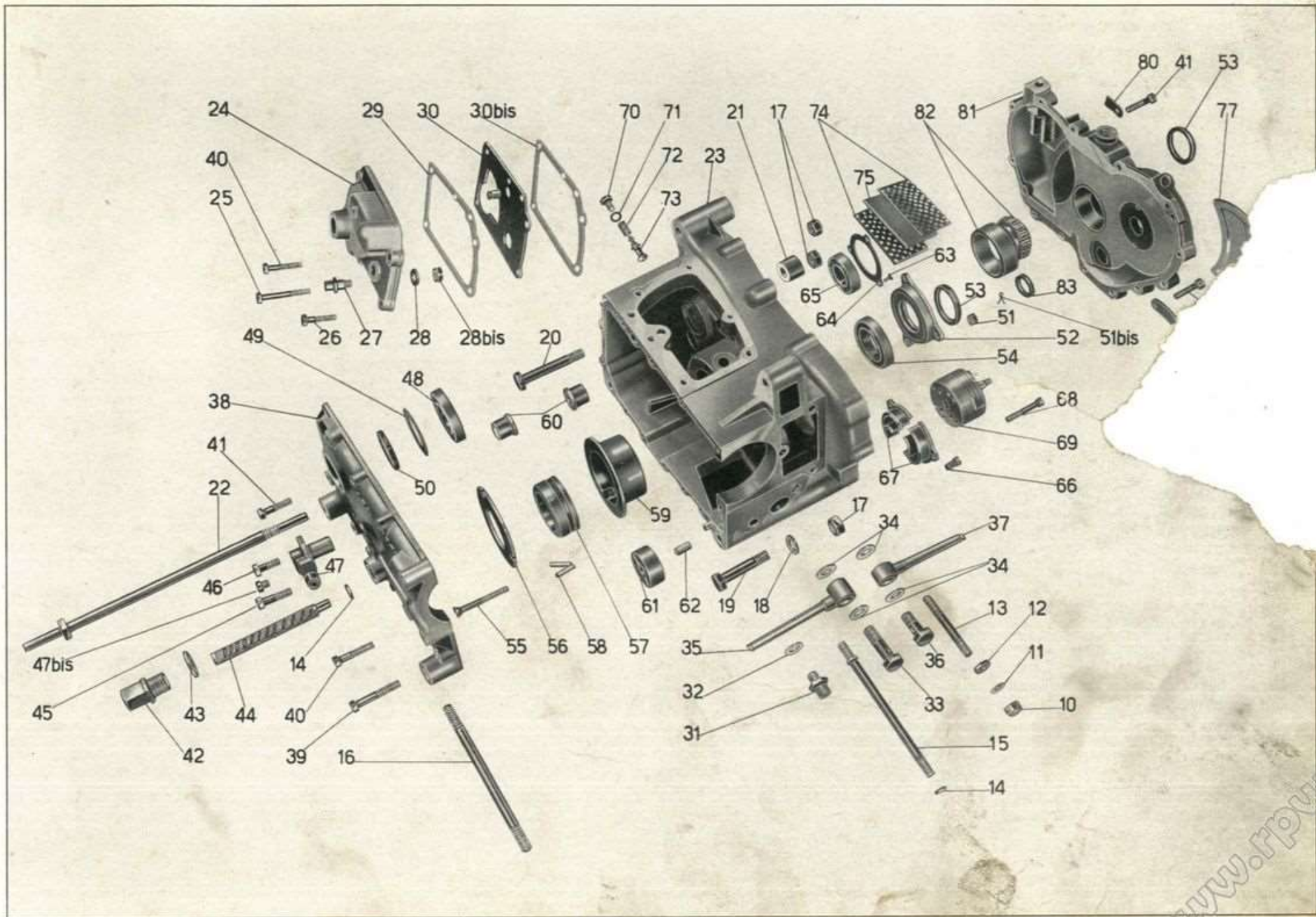


Tavola 2

www.rpv.it

| N. Figura | Num. d'ordinazione | DENOMINAZIONE | Quantità | Indicazioni suppletive |
|-----------|-------------------------|---|----------|--|
| 10 | 38099/38110 B/M | Albero motore completo (comprende i pezzi: 11 - 14 - 15 - 16 - 17 - 18 - 20 - 26) | 1 | |
| 11 | 38110 B/M/38113 | Pistone completo (comprende i pezzi: 21 - 22 - 23 - 24 - 25) | 1 | |
| | 38120 | Dado di bloccaggio volano | 1 | |
| | MVA 22 A | Marelli { Magnete alternatore a volano | 1 | |
| | MAVS-30-6-190-V-0122-66 | Filso | 1 | |
| | T 9184 bis | Copiglia per tappo sull'albero a gomito | 1 | 2 x 34 |
| | 38108 | Tappo sull'albero a gomito per flangia tenuta biella | 1 | 13 x 1 M x 11 |
| | 1106 | Flangia di tenuta biella sull'albero a gomito | 1 | |
| | 1529 | Aghi per biella e per albero motore | 64 | 3 x 19,8 |
| | | Biella completa di boccola | 1 | |
| | | Boccola per piede di biella | 1 | |
| | | Grano di fermo flangia per tenuta biella | 1 | |
| | | Molla di tenuta spinotto | 2 | |
| | | Spinotto per pistone | 1 | |
| | | Pistone (Borgo) | 1 | |
| | | Pistone (Mondial) | 1 | |
| | | Fascia elastica | 2 | |
| | | Fascia elastica raschiaolio | 1 | |
| | 38099 | Albero motore | 1 | |
| | 38117 | Chiavella sull'albero motore per fissaggio pignone | 1 | |
| | M 2353 | Chiavella sull'albero motore per fissaggio volano | 1 | |
| | 38119 | Dado di bloccaggio sull'albero motore | 1 | 24 x 1,25 M |
| 30 | 38086 | Cuscinetto a rulli sull'albero motore | 1 | 25 x 52 x 18 (Riv. 2 DAAPV caratt. 29) |
| 31 | 38118 | Anello distanziatore sull'albero motore | 1 | |
| 32 | 38116 | Pignone sull'albero motore | 1 | |
| 33 | 38115 | Molla di spinta fra pignone e distanziatore | 1 | |
| 34 | 38114 | Distanziatore appoggiomolla | 1 | |
| 35 | 38055 | Cuscinetto a sfere sull'albero motore | 1 | 30 x 55 x 9 (Riv. EL 30) |
| 36 | 38114 bis | Anello sull'albero motore per tenuta rullini | 1 | |
| 37 | 38054 | Anello nella boccola per custodia rullini | 1 | |




Tavola 4

www.fpv.it

Tavola 5

Complesso : Motomezzo

Gruppo : Alimentazione e scarico

Sottocomplesso: Motore

Sottogruppo: Serbatoio benzina - Carburatore - Silenziatore

| N. Figura | Num. d'ordinazione | DENOMINAZIONE | Quantità | Indicazioni suppletive |
|-------------------|--------------------|---|----------|------------------------|
| 10 | 38142 | Serbatoio benzina | 1 | |
| 11 | 38144 | Tappo per serbatoio benzina | 1 | |
| 12 | T 8403 bis | Guarnizione per tappo serbatoio benzina | 1 | |
| 13 | 38146 | Rubinetto benzina completo (comprende i pezzi: 14 - 15 - 16 - 17 - 17 bis - 18 - 19 - 20 - 21 - 22 - 23 - 24) | 1 | |
| 14 | 38147/9 | Dado di fissaggio galletto rubinetto benzina | 1 | |
| 15 | 38147/8 | Galletto per rubinetto benzina | 1 | |
| 16 | 38147/10 | Rosetta per galletto rubinetto benzina | 1 | |
| 17 | 38147/7 | Grano di fermo manicotto d'arresto galletto rubinetto | 1 | 3 MA x 6 |
| 17 ^{bis} | 38147/6 | Manicotto d'arresto galletto rubinetto benzina | 1 | |
| 18 | 38147/5 | Molla per rubinetto benzina | 1 | |
| 19 | 36070 A | Rosetta nel tubetto per appoggio molla | 1 | 6,5 x 12,5 x 1 |
| 20 | 38147/4 | Anello di tenuta per rubinetto benzina | 1 | |
| 21 | 38148 | Raccordo sul rubinetto benzina per attacco tubazione | 1 | |
| 22 | M 121 bis | Guarnizione fibra per raccordo sul rubinetto | 1 | |
| 23 | 38147 | Maschio per rubinetto benzina | 1 | |
| 24 | 38146/1 | Corpo del rubinetto benzina | 1 | |
| 25 | T 129 | Bullone fissaggio serbatoio benzina al telaio | 3 | 8 MA x 15 |
| 26 | T 326 ter | Rosetta per bullone fissaggio serbatoio benzina al telaio | 3 | 8,75 x 17 x 1,5 |
| 27 | 38145 | Feltro di copertura per serbatoio benzina | 1 | |
| 28 | 38145 bis | Feltro per parete posteriore serbatoio benzina | 1 | |
| 29 | 2127 | Bullone forato per attacco tubazione benzina al carburatore | 1 | |
| 30 | 2140 | Guarnizione piccola per bullone forato attacco tubazione | 1 | } Dell'Orto |
| 30 ^{bis} | 2139 | Guarnizione grande per bullone forato attacco tubazione | 1 | |
| 31 | 38150 | Tubazione benzina completa | 1 | |
| 32 | MA 18 BS1/F5/1 | Carburatore Dell'Orto completo di filtro aria | 1 | |
| 33 | 38027 | Raccordo sulla testa per attacco carburatore | 1 | |
| 34 | F 5/1 | Filtro aria del carburatore | 1 | |
| 35 | MA 18 BS1 | Carburatore | 1 | |
| 36 | 38743/1 A | Trasmissione completa comando avviamento (comprende i pezzi: 38 - 39 - 40 - 44 - 45) | 1 | |
| 37 | 38743/2 A | Trasmissione completa comando gas (comprende i pezzi: 41 - 42 - 43 - 44 - 46) | 1 | |
| 38 | 38739 | Ghiera zigrinata per vite tendifilo sulla trasmissione comando avviamento | 1 | |
| 39 | 38738 | Vite tendifilo per leva comando avviamento | 1 | |
| 40 | 38743/1/38745 | Cavo per trasmissione comando avviamento completo di capocorda | 1 | |
| 41 | 38736 | Ghiera zigrinata per vite tendifilo sulla trasmissione comando gas | 1 | |
| 42 | 38737 | Vite tendifilo comando gas | 1 | |
| 43 | 38743/2/38745 | Cavo per trasmissione comando gas completo di capocorda | 1 | |
| 44 | T 234 | Coprifilo per guaina | 4 | |

(segue)

www.rpw.it

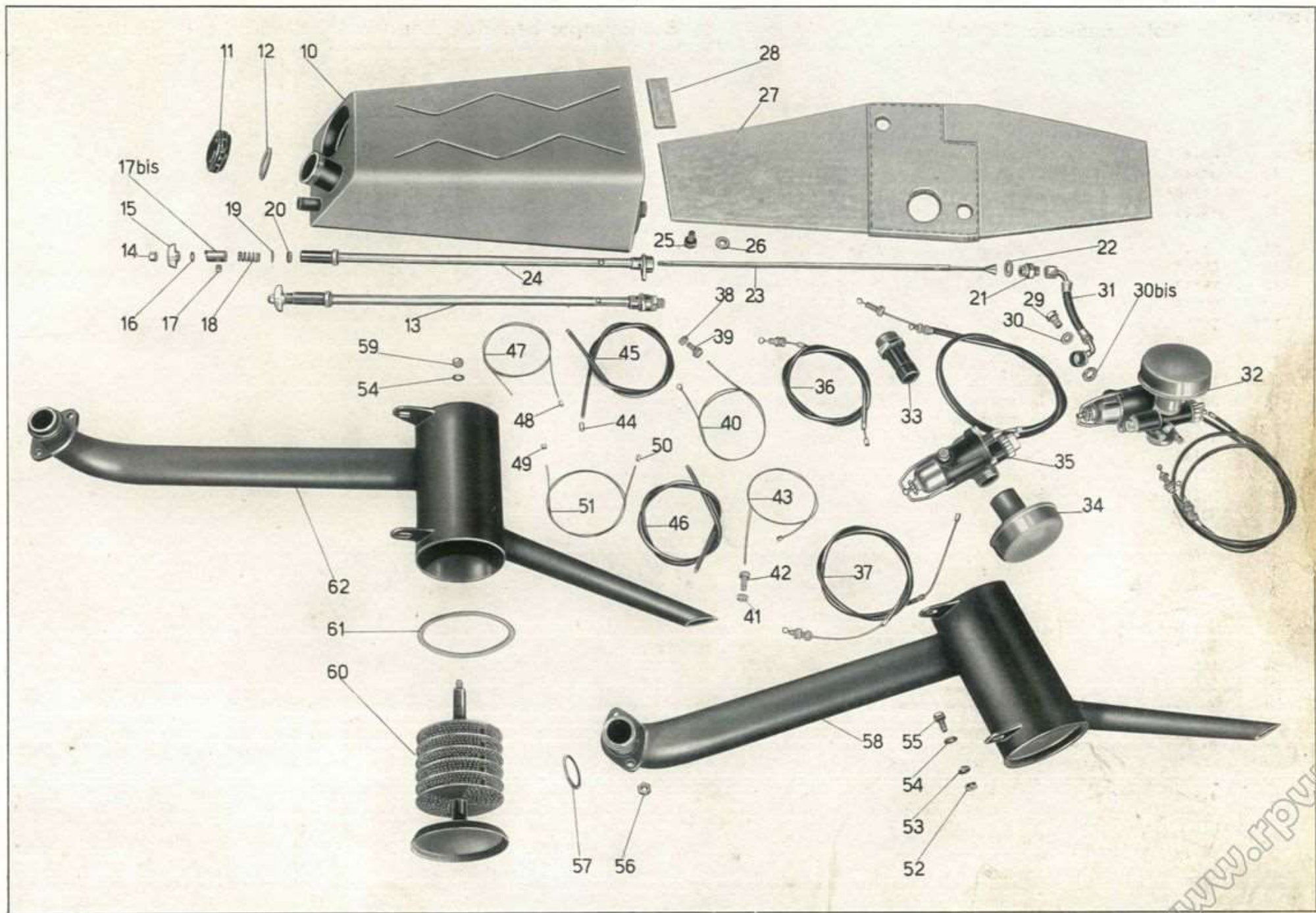


Tavola 5

www.rpw.it

Tavola 5

Complesso : Motomezzo

Gruppo : Alimentazione e scarico

Sottocomplesso: Motore

Sottogruppo: Serbatoio benzina - Carburatore - Silenziatore

| N. Figura | Num. d'ordinazione | DENOMINAZIONE | Quantità | Indicazioni suppletive |
|-----------|--------------------|--|----------|------------------------|
| 45 | 38744/1 | Guaina per trasmissione comando avviamento | 1 | |
| 46 | 38744/2 | Guaina per trasmissione comando gas | 1 | |
| 47 | 38743/1 | Cavo per trasmissione comando avviamento | 1 | |
| 48 | 38747 | Capocorda sulla trasmissione comando avviamento (lato carburatore) | 1 | |
| 49 | 38745 | Capocorda per cavi (parte manubrio) | 2 | |
| 50 | M 30050 | Capocorda sulla trasmissione comando gas (lato carburatore) | 1 | |
| 51 | 38743/2 | Cavo per trasmissione comando gas | 1 | |
| 52 | D N 6 | Dado per bulloni fissaggio silenziatore al telaio | 2 | 6 MA |
| 53 | R E 6 | Rosetta elastica per bulloni fissaggio silenziatore al telaio | 2 | 6,5 x 11 x 2 |
| 54 | M 136 bis | Rosetta per bulloni fissaggio silenziatore al telaio e per dado di chiusura corpo interno del silenziatore | 3 | 6,5 x 13 x 1,8 |
| 55 | M 140 | Bullone fissaggio silenziatore al telaio | 2 | 6 MA x 17 |
| 56 | M 107 bis | Dado per prigionieri attacco silenziatore alla testa | 2 | 7 MA |
| 57 | 38156 | Guarnizione per tubo scarico | 1 | |
| 58 | 38152 | Silenziatore completo (comprende i pezzi: 54 - 59 - 60 - 61 - 62) | 1 | |
| 59 | 38154/11 | Dado di chiusura corpo interno del silenziatore | 1 | 6 MA |
| 60 | 38154 | Corpo interno del silenziatore | 1 | |
| 61 | 38155 | Guarnizione per corpo interno del silenziatore | 1 | |
| 62 | 38152/1 | Silenziatore | 1 | |

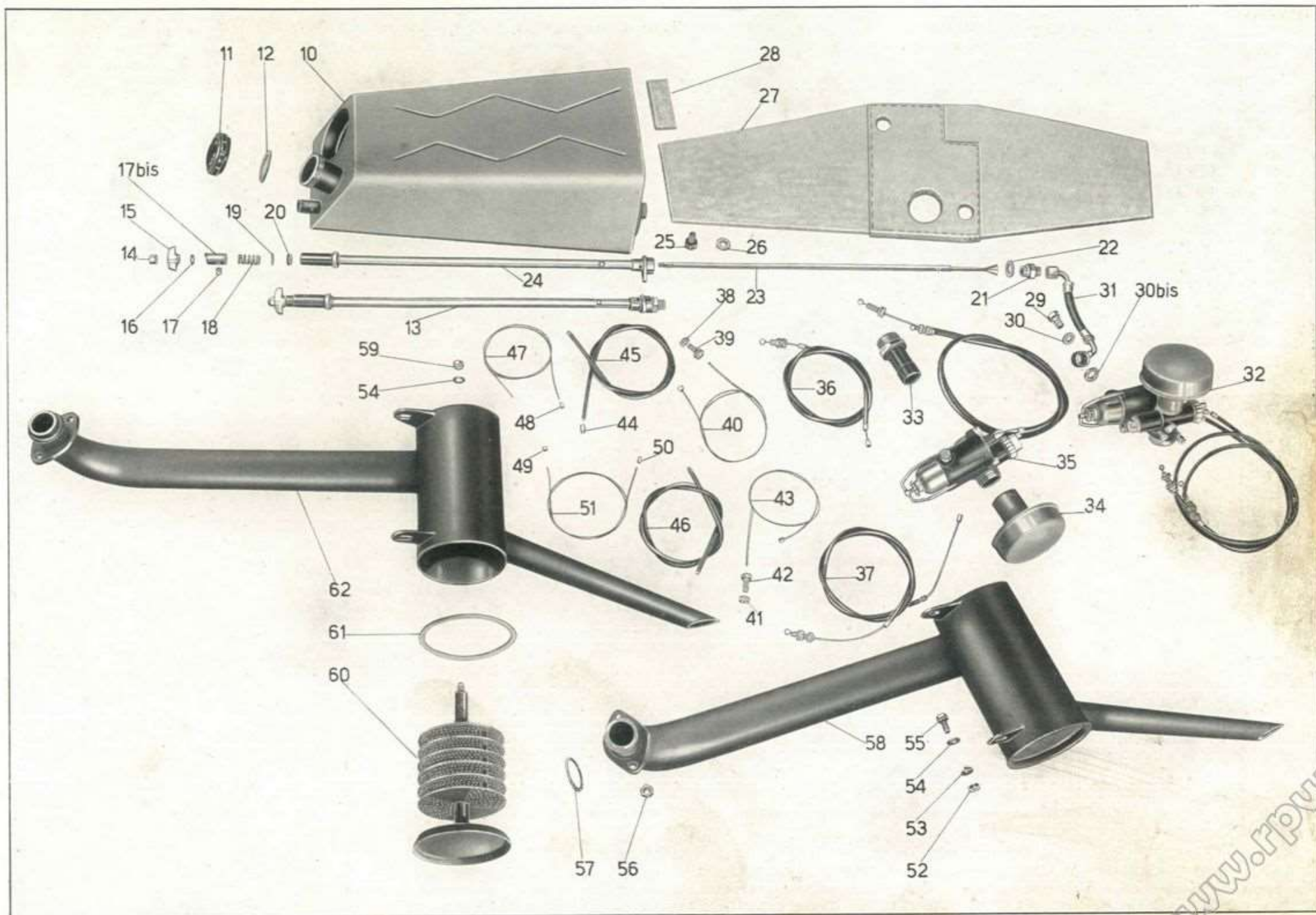


Tavola 5

www.rpw.it

Tavola 6

Complesso : Motomezzo

Gruppo : Lubrificazione

Sottocomplesso: Motore

Sottogruppo: Serbatoio olio - Pompa olio - Valvola automatica - Sella

| N. Figura | Num. d'ordinazione | DENOMINAZIONE | Quantità | Indicazioni suppletive |
|-----------|--------------------|--|----------|--|
| 10 | 38160 | Serbatoio olio | 1 | |
| 11 | 25303 | Dado per bullone anteriore fissaggio sella al serbatoio | 1 | 8 MA |
| 12 | 38472 | Bullone anteriore fissaggio sella al serbatoio | 1 | |
| 13 | 38470 | Sella | 1 | |
| 14 | | Copertina per sella | 1 | |
| 15 | | Molla sotto sella | 1 | Il numero delle molle varia da 13 a 15 |
| 16 | T 75 bis | Dado per fissaggio molle laterali alla sella | 2 | |
| 17 | M 145 ter | Rosetta per dado fissaggio molle laterali alla sella | 2 | 8,25 × 17 × 1,5 |
| 18 | 38471 D/S | Molla laterale per sella | 2 | |
| 19 | 38476 | Traverso porta molle sella | 1 | |
| 20 | DN 7 | Dado per bullone attacco molle laterali al traverso porta sella | 2 | 7 MA |
| 21 | T 298 ter | Rosetta per bullone attacco molle laterali al traverso porta sella | 2 | 7,25 × 16 × 2 |
| 22 | D N 8 | Dado per bulloni fissaggio cavallotto sostegno accumulatore e serbatoio olio al telaio | 4 | 8 MA |
| 23 | 38348/1 | Cavallotto di sostegno accumulatore | 1 | |
| 24 | 38166 | Tappo per serbatoio olio | 1 | |
| 25 | 38167 | Guarnizione per tappo serbatoio olio | 1 | |
| 26 | 38163 | Bullone cavo per attacco tubazione ricupero olio al serbatoio e per attacco tubazione mandata al basamento | 2 | |
| 27 | TA 180 ter | Guarnizioni per bulloni cavi attacco tubazioni | 8 | |
| 28 | TA 182 | Bullone cavo per attacco tubazione ricupero al basamento | 1 | |
| 29 | 38165 | Tubazione ricupero olio dal basamento al serbatoio | 1 | |
| 30 | 38164/1 | Vite per coperchietto filtro sul serbatoio olio | 1 | 5 MA × 8,5 |
| 31 | 38164/2 | Rosetta elastica per coperchietto filtro sul serbatoio | 1 | 5,3 × 9,3 × 1 |
| 32 | 38164 | Coperchietto per filtro sul serbatoio olio | 1 | |
| 33 | 38162 | Bullone cavo attacco tubazione al serbatoio di mandata olio | 1 | |
| 34 | 38161 | Tubazione mandata olio al motore | 1 | |
| 35 | TA 180 | Raccordo con filtro olio interno | 1 | |
| 36 | TA 180 bis | Dado con filtro olio esterno | 1 | |
| 37 | T 35102 bis | Guarnizione fibra per filtro olio | 1 | |
| 38 | D N 6 | Dado fissaggio ingranaggio comando pompa olio all'albero | 1 | 6 MA |
| 39 | M 136 bis | Rosetta per dado fissaggio ingranaggio comando pompa olio | 1 | 6,5 × 13 × 1,8 |
| 40 | 38263 | Ingranaggio comando pompa olio | 1 | |
| 41 | 38259 | Chiavetta sull'alberello comando pompa e ingranaggio ricupero | 2 | |
| 42 | 38255 | Pompa olio completa (comprende i pezzi: 41 - 43 - 44 - 45 - 46 - 47 - 48 - 49 - 50) | 1 | |
| 43 | 38262 bis | Vite per pompa olio | 2 | 5 × 0,8 M × 22 |
| 44 | 38257 | Corpo pompa olio di mandata | 1 | |
| 45 | 38262 | Corpo pompa olio di ricupero | 1 | |

(segue)

www.rpw.it

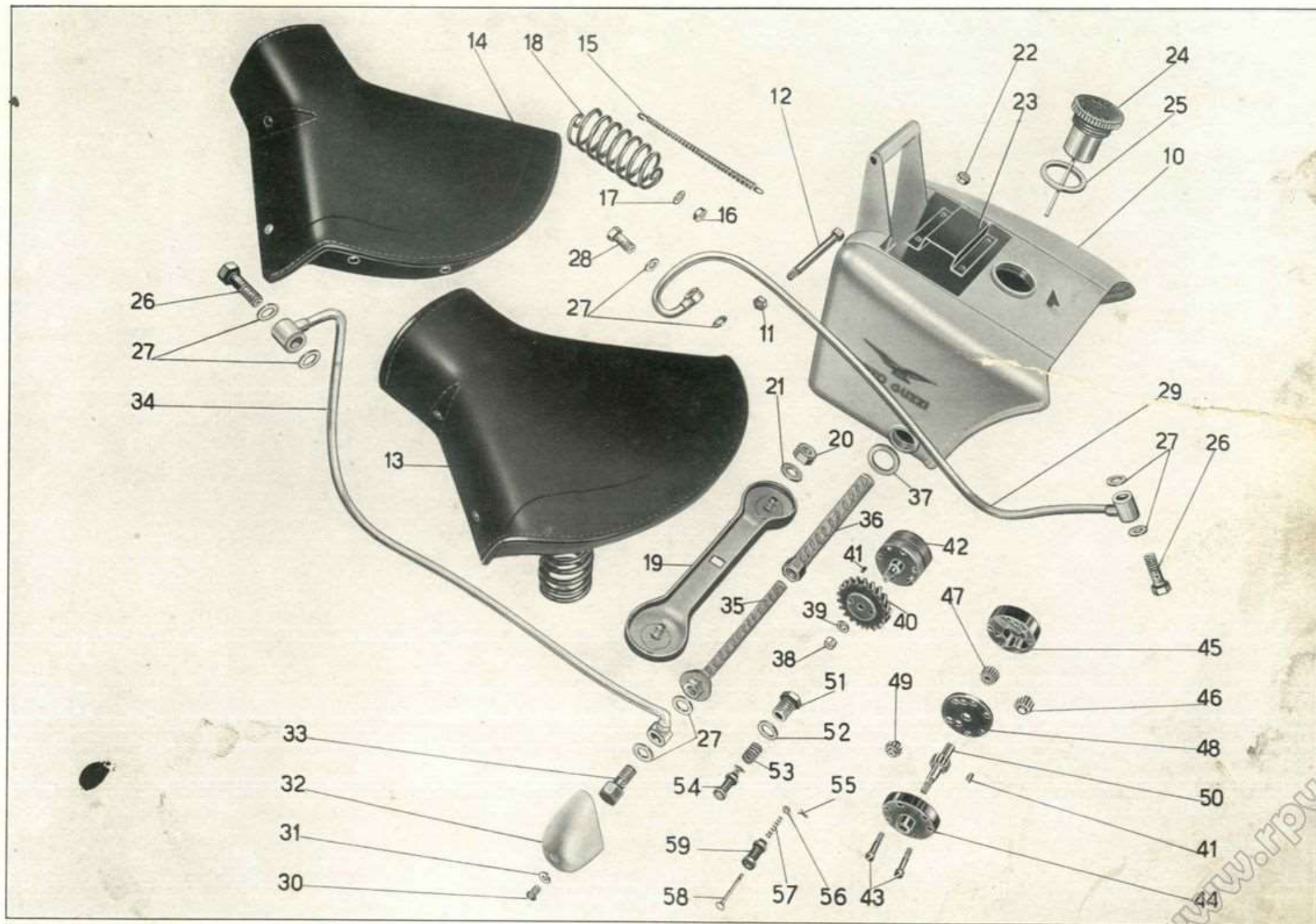


Tavola 6

www.rpw.it

Tavola 6

Complesso : Motomezzo

Gruppo : Lubrificazione

Sottocomplesso: Motore

Sottogruppo: Serbatoio olio - Pompa olio - Valvola automatica - Sella

| N. Figura | Num. d'ordinazione | DENOMINAZIONE | Quantità | Indicazioni suppletive |
|--------------|--------------------|--|----------|------------------------|
| 46 | 38261 | Ingranaggio libero per pompa ricupero | 1 | |
| 47 | 38260 | Ingranaggio ricupero olio sull'alberello della pompa | 1 | |
| 48 | 38258 bis | Distanziatore per pompa olio | 1 | |
| 49 | 38258 | Ingranaggio libero per pompa di mandata | 1 | |
| 50 | 38256 | Alberello dentato della pompa olio | 1 | |
| 51 | 38184/3 | Tappo per valvola automatica | 1 | |
| 52 | M 121 bis | Guarnizione fibra per tappo valvola automatica | 1 | |
| 53 | 38184/2 | Molla per tenuta valvola automatica | 1 | |
| 54 | 38184 | Valvola automatica completa (comprende i pezzi: 55 - 56 - 57 - 58 - 59 | 1 | |
| 55 | M 9072 bis | Copiglia sulla valvolina di fermo piattello valvola automatica | 1 | 1 x 7 |
| 56 | M 9072 | Piattello di tenuta molla valvolina sulla valvola automatica | 1 | 2,51 x 6,5 x 0,5 |
| 57 | M 9071 | Molla per valvola automatica | 1 | |
| 58 | M 9070 | Valvolina di regolazione per valvola automatica | 1 | |
| 59 | 38184/1 | Corpo della valvola automatica | 1 | |

NB. - Per le macchine dal N. 15310001 al N. 15321900 vedere Tav. 20 nelle varianti.

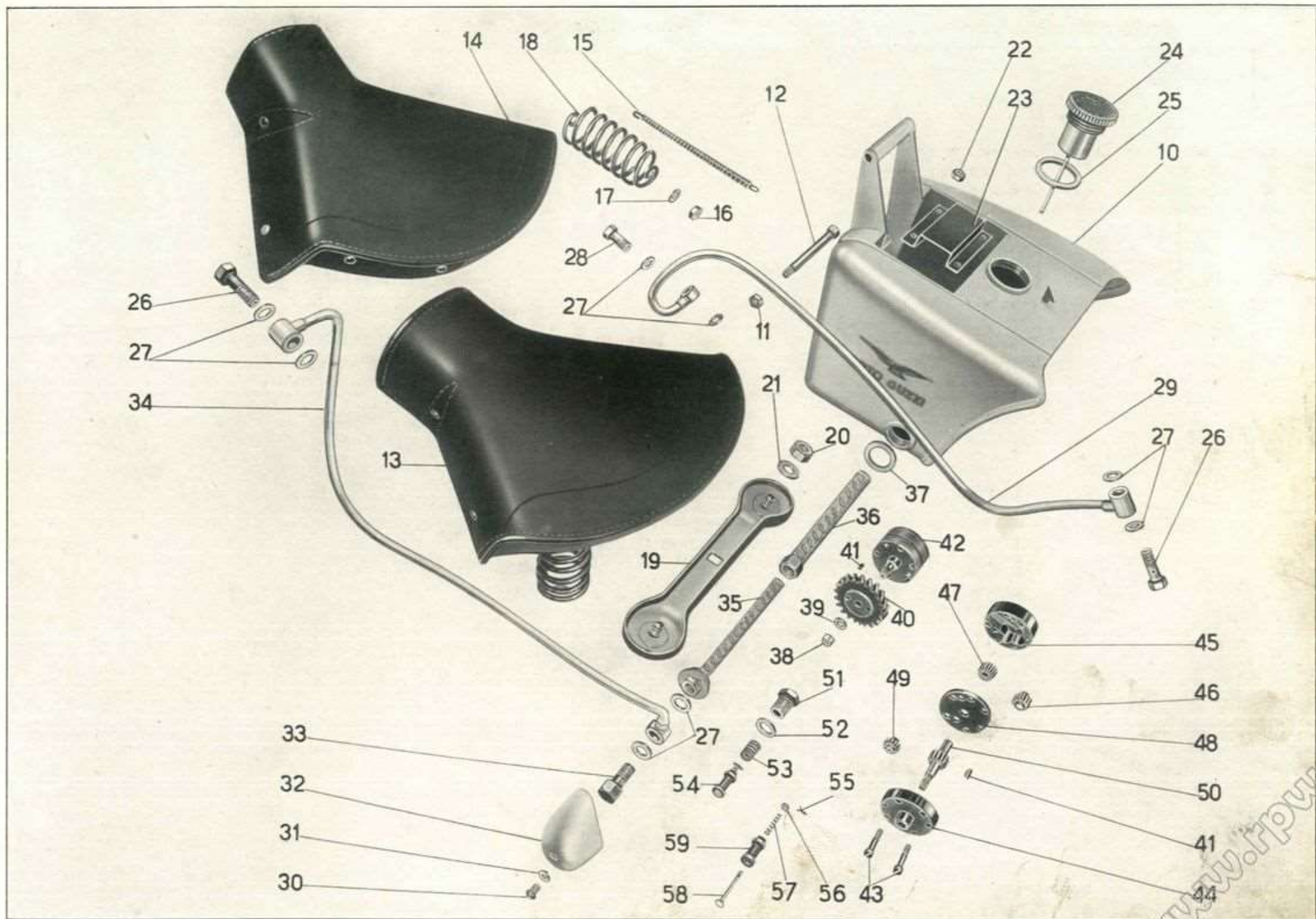


Tavola 6

www.rpw.it

Tavola 7

Complesso : Motomezzo
Sottocomplesso: Trasmissione

Gruppo : Innesto
Sottogruppo: Innesto a frizione

| N. Figura | Num. d'ordinazione | DENOMINAZIONE | Quantità | Indicazioni suppletive |
|-----------|--------------------|--|----------|-------------------------|
| • 10 | 38231/1 | Albero primario del cambio | 1 | |
| • 11 | 38232/1 | Dado per albero primario | 1 | 16,5 × 1,25 M |
| • 12 | 38233/1 | Chiavella per albero primario | 1 | |
| 13 | 38192 | Chiavella spingidischi | 1 | |
| • 14 | 38193 bis | Corpo frizione fisso | 1 | |
| 15 | 38194 | Disco ferodo grande | 1 | |
| 16 | 38195 | Ingranaggio trasmissione completo di boccola | 1 | |
| 17 | 38195/2 | Boccola per ingranaggio trasmissione | 1 | |
| 18 | 38196 | Disco ferodo piccolo | 1 | |
| 19 | 38197 | Disco per frizione con tacche interne | 2 | |
| 20 | 38198 | Disco per frizione con tacche esterne | 2 | |
| • 21 | 38191 bis | Piattello spingimolle | 1 | |
| 22 | 38191/2 | Molla per frizione | 6 | |
| 23 | 38191/1 | Scodellino porta molle | 6 | |
| • 24 | 38190 bis | Piattello appoggio molle | 1 | |
| 25 | 36074 | Cuscinetto a sfere per albero primario sul basamento | 1 | 20 × 42 × 9 (Riv. 3 AE) |
| 26 | 38234 | Anello spandiolio sull'albero primario | 1 | |

NB. - Fino al N. 15312000 vengono montati i seguenti pezzi:

- (• 10) 38231 Albero primario.
- (• 11) 38232 Dado per albero primario.
- (• 12) 38233 Chiavella per albero primario.
- (• 14) 38193 Corpo frizione fisso.
- (• 21) 38191 Piattello spingimolla.
- (• 24) 38190 Piattello appoggio molle.

www.fpw.it

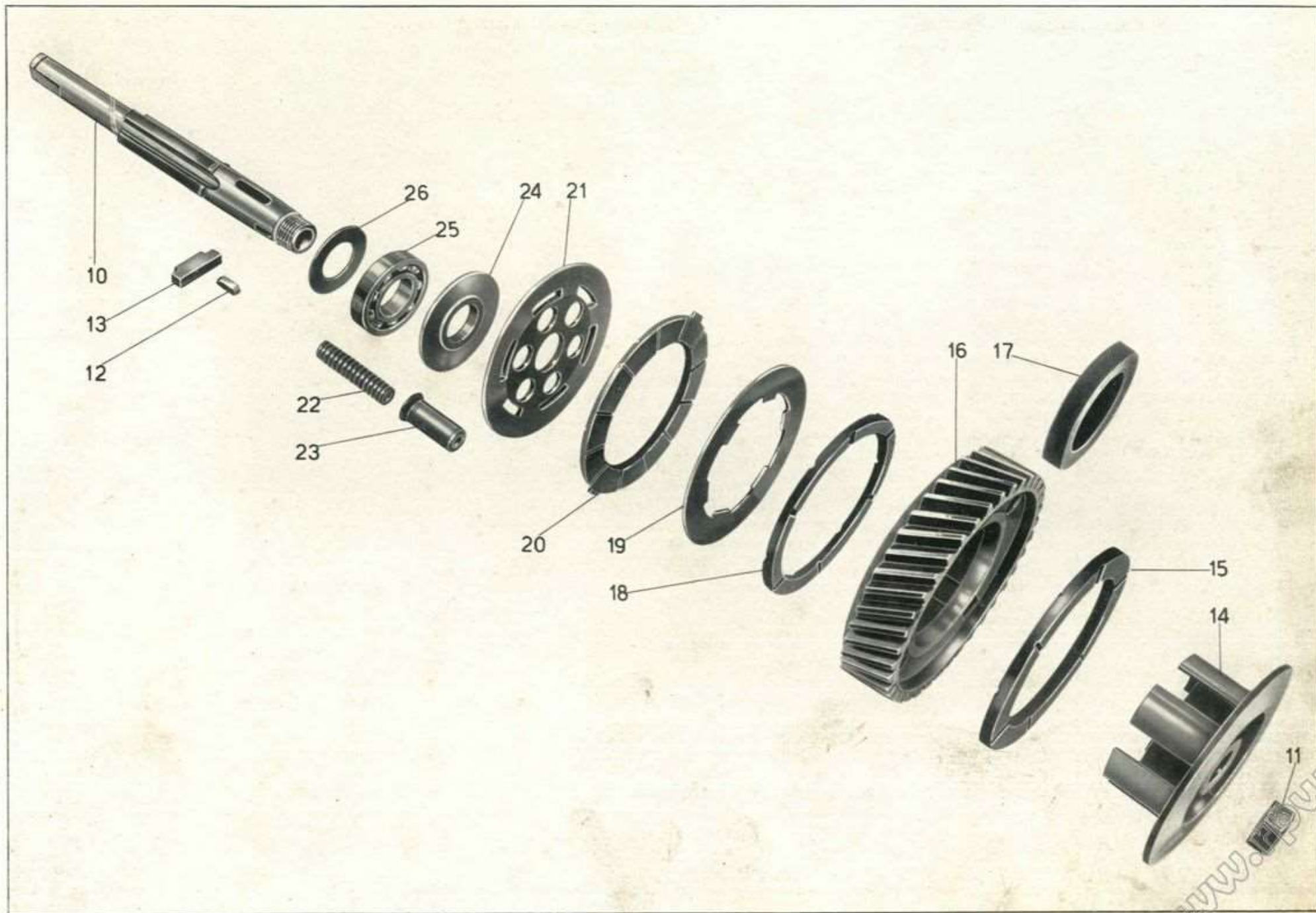


Tavola 7

www.fpw.it

| N. Figura | Num. d'ordinazione | DENOMINAZIONE | Quantità | Indicazioni suppletive |
|-----------|--------------------|--|----------|------------------------|
| 10 | 38231/1 | Albero primario del cambio | 1 | |
| 11 | 38228 | Anello Seeger (15e) tenuta boccola ingranaggio avviamento | 1 | |
| 12 | 38227/1 | Rosetta tenuta boccola per ingranaggio avviamento | 1 | |
| 13 | 38227 | Boccola per ingranaggio libero d'avviamento | 1 | |
| 14 | 38226 | Molla di spinta ingranaggio libero d'avviamento | 1 | |
| 15 | 38225/1 | Ingranaggio libero dell'avviamento | 1 | |
| 16 | 38224 | Manicotto dentato per ingranaggio libero avviamento | 1 | |
| 17 | 38199/2 | Pistoncino esterno spingidischi | 1 | |
| 18 | M 080 ter | Sfera tra i pistoncini spingidischi | 1 | 1/8 (3,17) |
| 19 | 38199/1 | Pistoncino interno spingidischi | 1 | |
| 20 | D N 8 | Dado per leva comando frizione interna | 1 | 8 MA |
| 21 | M 145 ter | Rosetta per leva comando frizione interna | 1 | 8,25 × 17 × 1,5 |
| 22 | 38200 bis | Leva comando frizione interna | 1 | |
| 23 | T 87 bis | Copiglia per spine di unione piastrine comando frizione | 3 | 1,5 × 20 |
| 24 | 38203 | Spina di unione piastrine comando frizione | 3 | |
| 25 | 38201 | Leva comando frizione esterna | 1 | |
| 26 | 38202 bis | Piastrina di collegamento leva comando frizione esterna e leva rinvio | 2 | |
| 27 | 38206 | Vite fissaggio leva rinvio | 1 | 7 MA × 10 |
| 28 | 38204 | Leva di rinvio per frizione | 1 | |
| 29 | D N 6 | Dado per bullone capocorda cavo frizione | 1 | 6 MA |
| 30 | 38208 | Bullone capocorda cavo frizione | 1 | |
| 31 | 38207 | Piastrina per attacco bullone capocorda | 2 | |
| 32 | T 8550 bis | Dado per vite di fissaggio leva frizione a mano al manubrio | 1 | 6 MB |
| 33 | 38730 | Vite di attacco leva frizione sul manubrio | 1 | |
| 34 | 38728 D/S | Leva a mano sul manubrio per comando frizione | 1 | |
| 35 | 38729 bis | Bussolina per leva sul manubrio comando frizione | 1 | |
| 36 | 38740/A | Trasmissione completa per comando frizione | 1 | |
| 37 | 38736 | Ghiera zigrinata per vite tendifilo frizione | 1 | |
| 38 | 38735 | Vite tendifilo sulla leva frizione | 1 | |
| 39 | 38740/38740 ter | Cavo di trasmissione comando frizione con capocorda | 1 | |
| 40 | T 235 | Coprifilo per guaina (parte manubrio) | 1 | |
| 41 | 38742 | Coprifilo per guaina frizione sull'attacco anteriore del motore | 1 | |
| 42 | 38741 | Guaina per cavo di trasmissione comando frizione | 1 | |
| 43 | 38740 | Cavo di trasmissione comando frizione | 1 | |
| 44 | 38740 bis | Blocchetto di guida capocorda per leva comando frizione | 1 | |
| 45 | 38740 ter | Capocorda per cavo frizione | 1 | |
| 46 | TA 110 | Bullone per fissaggio pedale avviamento al perno del forcellone oscillante | 1 | 7 MA × 13 |
| 47 | T 13149 | Rosetta per bullone fissaggio pedale avviamento al perno del forcellone oscillante | 1 | 7,1 × 24 × 2 |
| 48 | 38223 | Rosetta sul perno del forcellone oscillante per pedale avviamento | 2 | |

(segue)

www.fpw.it

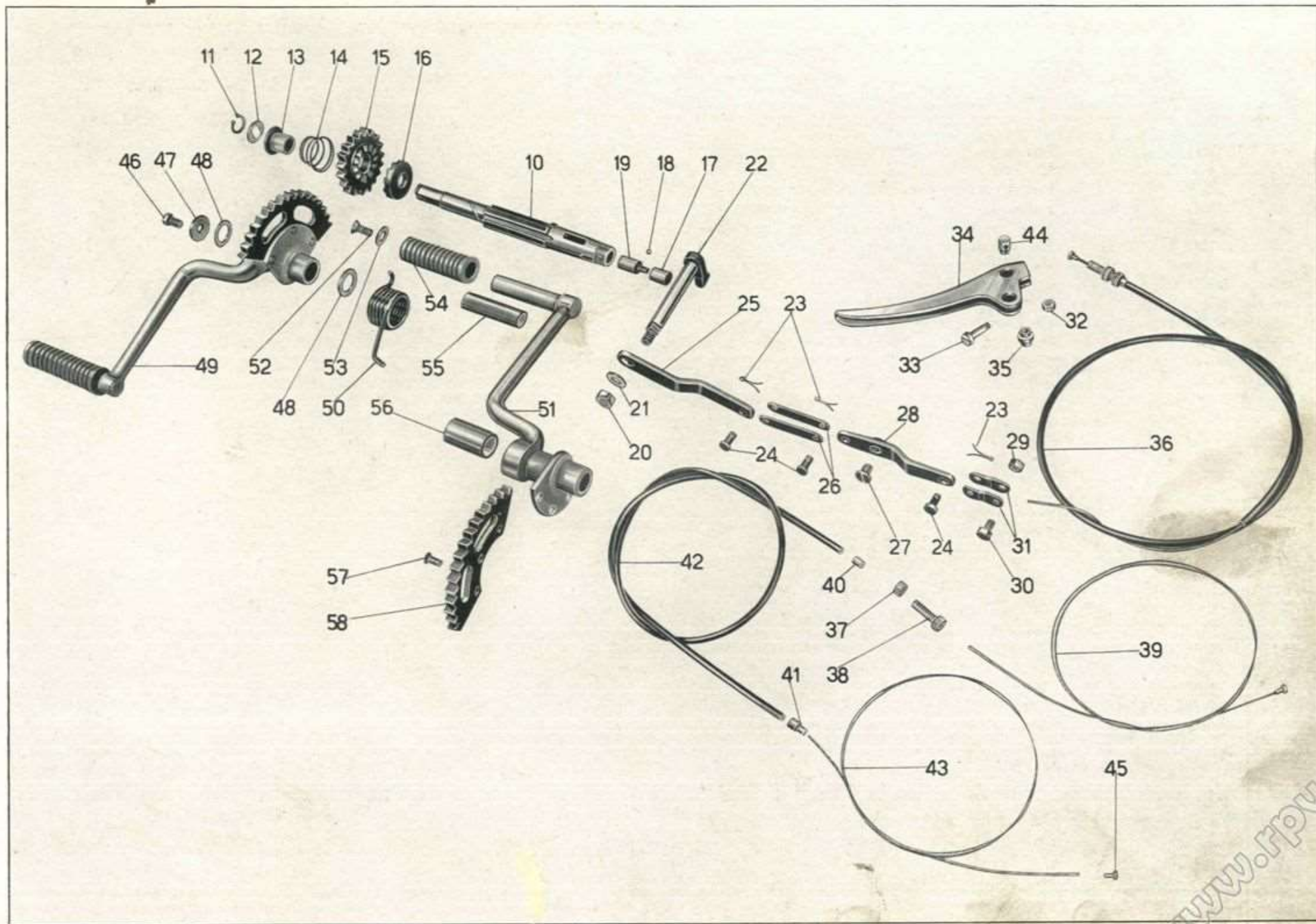


Tavola 8

www.rpw.it

| N. Figura | Num. d'ordinazione | DENOMINAZIONE | Quantità | Indicazioni suppletive |
|---|--------------------|--|----------|------------------------|
| 49 | 38211/1/38217 | Pedale per avviamento motore completo (comprende i pezzi: 51 - 52 - 53 - 54 - 55 - 57 - 58) | 1 | |
| 50 | 38222 | Molla di richiamo pedale avviamento | 1 | |
| 51 | 38212 | Pedale per avviamento motore completo di boccola | 1 | |
| 52 | 38217/2 | Vite per rosetta di tenuta pedalino gomma | 1 | 6 MA × 15 |
| 53 | 38217/1 | Rosetta di tenuta pedalino gomma | 1 | |
| 54 | 38217 | Pedalino gomma per pedale avviamento | 1 | |
| 55 | 38215 B | Tubetto girevole per pedalino avviamento | 1 | |
| 56 | 38216 | Boccola per pedale avviamento | 1 | |
| 57 | M 8133 D | Ribattino fissaggio settore al pedale avviamento | 3 | 6 × 12 |
| 58 | 38218/1 | Settore dentato per pedale avviamento motore | 1 | |
| NB. - Per le macchine fino al N. 15312000 (per il comando frizione) e dal N. 15310001 al N. 15321980 (per l'avviamento motore) vedere Tav. 21 nelle varianti. | | | | |

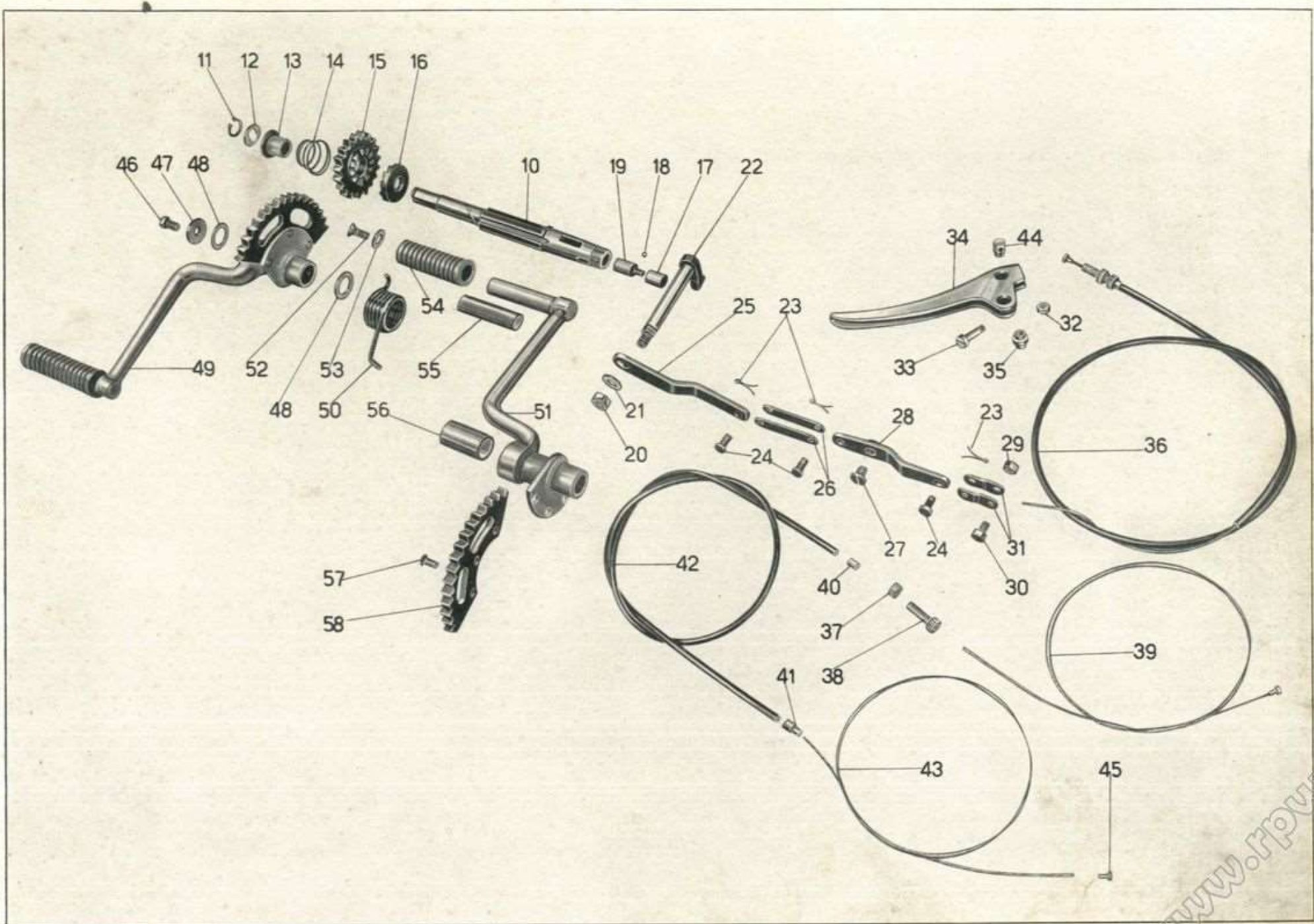


Tavola 8

www.rpww.it

| N. Figura | Num. d'ordinazione | DENOMINAZIONE | Quantità | Indicazioni suppletive |
|-----------|--------------------|---|----------|------------------------|
| 10 | 38298/38299 | Leva a pedale comando cambio completa di pedalini gomma | 1 | |
| 11 | 38299 | Pedalino gomma per leva a pedale comando cambio | 2 | |
| 12 | 38300 | Perno per fissaggio leva a pedale comando cambio | 1 | |
| 13 | 38300/1 | Rosetta elastica per perno fissaggio leva a pedale | 1 | |
| 14 | D N 6 | Dado per fissaggio coperchietto indicatore marce | 1 | 6 MA |
| 15 | 38438 | Rosetta sulla levetta per fissaggio coperchietto indicatore marce | 1 | |
| 16 | 38304 | Coperchietto per indicatore marce | 1 | |
| 17 | 36083 | Molla sulla levetta per indicatore marce | 1 | |
| 18 | 41093 | Dado per vite fissaggio flangia e per dadi sul tirante e braccio comando indica- tore marce | 6 | 5 MA |
| 19 | 38302/1 | Vite fissaggio flangia per indicatore marce al telaio | 3 | 5 MA × 11 |
| 20 | 38302 | Flangia per indicatore marce | 1 | |
| 21 | 38303 | Levetta per indicatore marce | 1 | |
| 22 | T 2679 bis | Copiglia d'unione levetta al tirante comando indicatore marce e per spina unio- ne tirante al braccio sul settore comando indicatore marce | 2 | 1 × 20 |
| 23 | 38305 | Tirante comando indicatore marce | 1 | |
| 24 | 38305/4 | Spina d'unione forcellino del tirante al braccio comando indicatore marce | 1 | |
| 25 | 38305/1 | Forcellino sul tirante comando indicatore marce | 1 | |
| 26 | 38306 | Braccio sul settore per comando indicatore marce | 1 | |
| 27 | 38164/2 | Rosetta elastica per braccio sul settore comando indicatore marce | 1 | 5,3 × 9,3 × 1 |
| 28 | T 87 bis | Copiglia per tirante leva cambio a pedale | 2 | 1,5 × 20 |
| 29 | 38281 | Cuscinetto concavo regolabile per tirante leva cambio | 2 | |
| 30 | 38296 | Tirante per leva cambio a pedale | 1 | |
| 31 | 38280 | Cuscinetto concavo fisso per tirante | 2 | |
| 32 | 38295/2 | Vite per leva comando settore | 1 | 6 MA × 12 |
| 33 | 38295 | Leva comando settore | 1 | |
| 34 | 38294 | Anello in oleolite di tenuta sul corpo porta saltarelli | 1 | |
| 35 | 38267 | Molla richiamo pedale comando cambio | 1 | |
| 36 | 38291 | Corpo porta saltarelli preselettore completo (comprende i pezzi: 37 - 38 - 39 - 40) | 1 | |
| 37 | 38292 | Corpo porta saltarelli preselettore | 1 | |
| 38 | 38292/2 | Piolino sul corpo porta saltarelli | 1 | |
| 39 | 38292/3 | Vite fissaggio piolino e coperchietto al corpo porta saltarelli | 1 | 6 MA × 27 |
| 40 | 38292/1 | Coperchietto per corpo porta saltarelli | 1 | |
| 41 | 38293 | Saltarello per innesto marce nel selettore | 2 | |
| 42 | M 108 | Molla di spinta saltarelli | 2 | |
| 43 | 38288 | Settore comando marce | 1 | |
| 44 | 38289/1 | Anello Seeger per tenuta nasello comando ingranaggio scorrevole | 1 | (Tipo 9 e) |
| 45 | 38289 | Nasello comando ingranaggio scorrevole | 1 | |
| 46 | 38290 | Piastra porta camma | 1 | |

(segue)

www.fpw.it

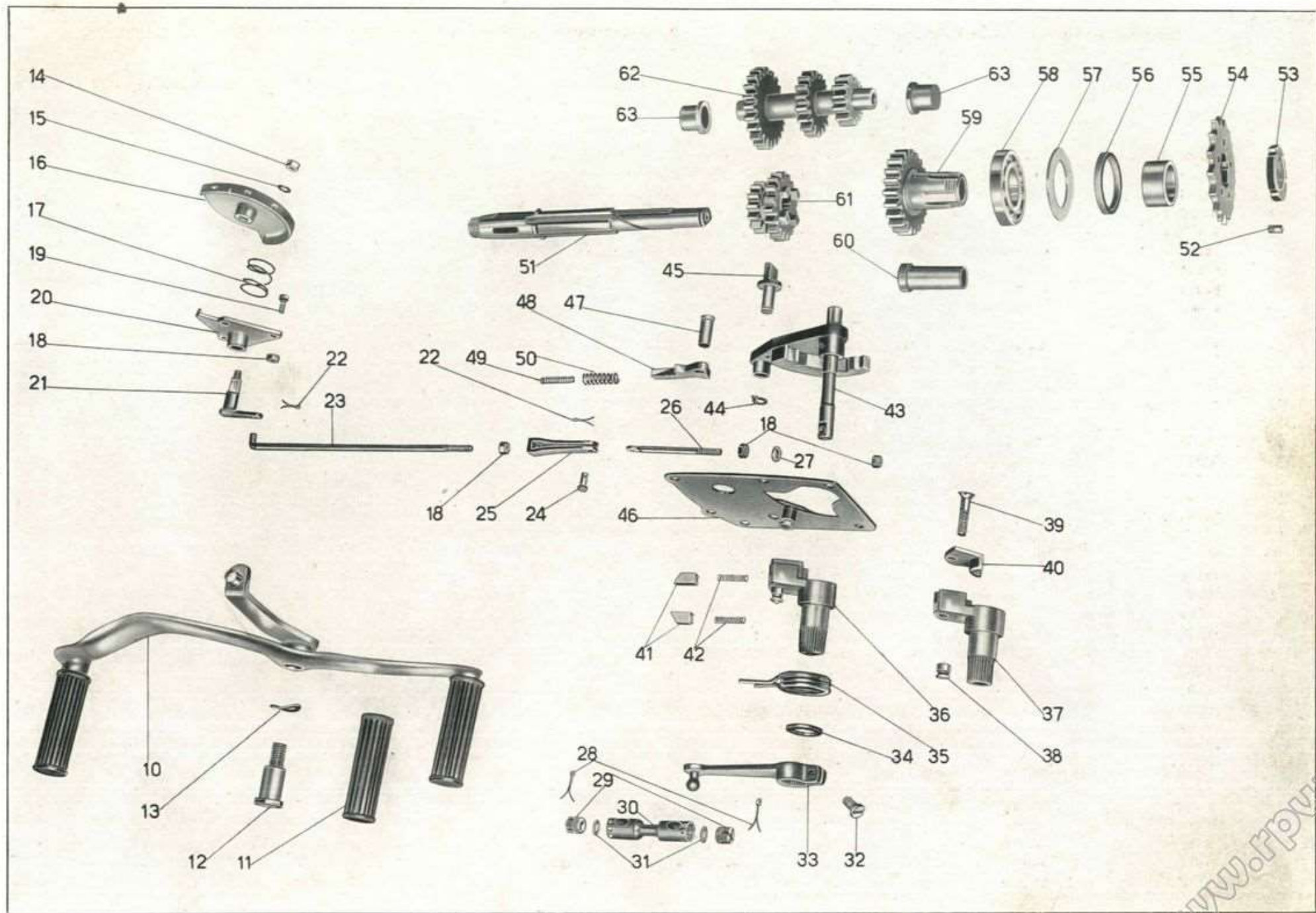


Tavola 9

www.rpvo.it

Tavola 9

Complesso : Motomezzo
Sottocomplesso: Trasmissione

Gruppo : Cambio
Sottogruppo: Ingranaggi - Alberi e comando del cambio

| N. Figura | Num. d'ordinazione | DENOMINAZIONE | Quantità | Indicazioni suppletive |
|-----------|--------------------|---|----------|------------------------|
| 47 | 38247 | Perno per saltarello settore interno comando marce | 1 | |
| 48 | 38246 | Saltarello per settore interno comando marce | 1 | |
| 49 | 38249 | Molla di spinta per saltarello (interna) | 1 | |
| 50 | 38248 | Molla di spinta per saltarello (esterna) | 1 | |
| 51 | 38231/1 | Albero primario del cambio | 1 | |
| 52 | M 2133 | Grano di fermo ghiera pignone catena | 1 | |
| 53 | 38242 | Ghiera fissaggio pignone catena | 1 | |
| 54 | 38241 | Pignone catena | 1 | (16 denti) |
| 55 | 38240 | Distanziatore per pignone catena | 1 | |
| 56 | 36054 bis | Guarnizione sul coperchio lato catena per presa diretta | 1 | |
| 57 | 38079 | Anello tenuta guarnizione sul coperchio basamento lato catena | 1 | |
| 58 | 36057 | Cuscinetto a sfere sul coperchio lato catena per presa diretta | 1 | 25 x 52 x 9 (Riv. 4AE) |
| 59 | 38236 | Ingranaggio presa diretta completo di boccola | 1 | |
| 60 | 38238 | Boccola per ingranaggio presa diretta | 1 | |
| 61 | 38235 | Ingranaggio doppio scorrevole per cambio | 1 | |
| 62 | 38239 | Ingranaggio triplo | 1 | |
| 63 | 38067 | Boccola cieca di guida ingranaggio triplo | 2 | |

NB. - Per le macchine fino al N. 15312000 vedere Tav. 22 nelle varianti.

www.fpw.it

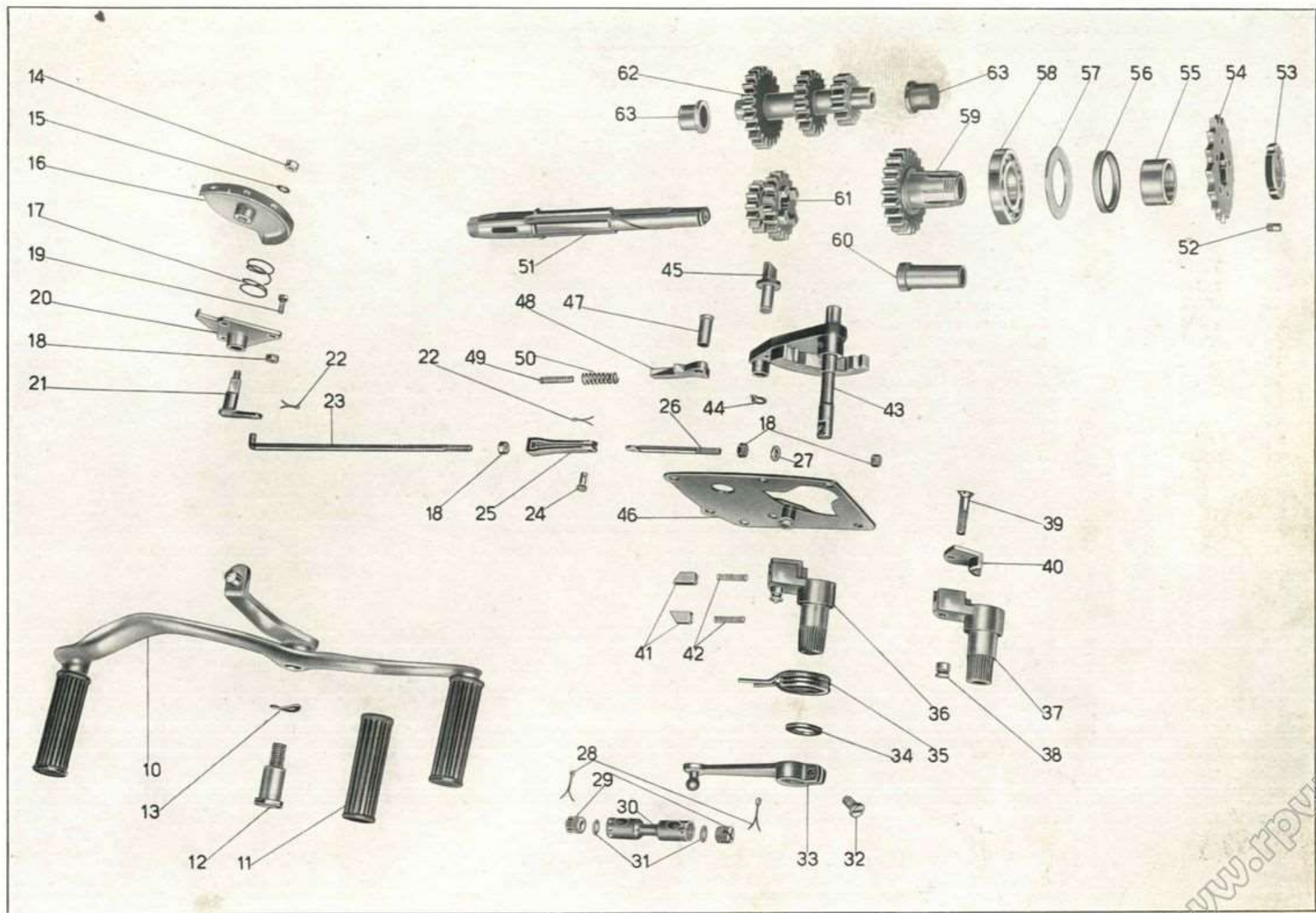


Tavola 9

| N. Figura | Num. d'ordinazione | DENOMINAZIONE | Quantità | Indicazioni suppletive |
|-------------------|--|---|----------|------------------------|
| 10 | 38309 | Telaio completo di calotte sterzo | 1 | |
| 11 | D N 6 | Dado per bulloni fissaggio pedane paragambe al telaio e per bullone serraggio ganasce appoggio laterale | 21 | 6 MA |
| 12 | 38438 | Rosetta per bulloni attacco pedane paragambe al telaio e per bulloni attacco pedane appoggiapiedi alle pedane paragambe | 40 | |
| 13 | 38440 | Bullone attacco pedane paragambe al telaio | 14 | 6 MA × 10,5 |
| 13 ^{bis} | T 136 | Bullone fissaggio pedane paragambe al telaio (parte inferiore) | 4 | 6 MA × 12 |
| 14 | 38462 | Bullone fissaggio pedane appoggiapiedi alle pedana paragambe | 4 | 6 MA × 8,5 |
| 15 | 38450 | Pedana paragamba sinistra | 1 | |
| 16 | 38445 | Pedana paragamba destra | 1 | |
| 17 | 38455 | Pedana appoggiapiedi, sinistra completa di gomme | 1 | |
| 18 | 38469 | Terminale forato per tenuta profilato sulla pedane appoggiapiedi sinistra | 3 | |
| 19 | 38469 bis | Vite per fissaggio terminale forato alla pedana appoggiapiedi sinistra | 3 | 6 MA × 10 |
| 20 | T 8091 | Dado per fissaggio terminali alle pedane appoggiapiedi | 15 | 5 MA |
| 21 | 38467 | Terminale per pedana appoggiapiedi sinistra | 1 | |
| • 22 | 38480 | Pedana appoggiapiedi destra completa di gomme | 1 | |
| 23 | 38465 | Terminale con codolo filettato per tenuta sulle pedane | 11 | |
| 24 | 38466 | Terminale per pedana appoggiapiedi destra | 1 | |
| 25 | 38464/1 | Listello gomma per pedane appoggiapiedi destra e sinistra | 2 | mm. 236 |
| | 38464/4 | Listello gomma per pedana appoggiapiedi sinistra | 2 | mm. 221 |
| | 38464/5 | Listello gomma per pedana appoggiapiedi sinistra | 1 | mm. 195 |
| | 38464 | Listello gomma per pedana appoggiapiedi destra | 1 | mm. 192 |
| | 38464/2 | Listello gomma per pedana appoggiapiedi destra | 1 | mm. 144 |
| | 38464/3 | Listello gomma per pedana appoggiapiedi destra | 1 | mm. 119 |
| 26 | 38463/1 | Profilato a canale porta gomma per pedane appoggiapiedi destra e sinistra | 2 | mm. 236 |
| | 38463/4 | Profilato a canale porta gomma per pedana appoggiapiedi sinistra | 2 | mm. 221 |
| | 38463/5 | Profilato a canale porta gomma per pedana appoggiapiedi sinistra | 1 | mm. 195 |
| | 38463 | Profilato a canale porta gomma per pedana appoggiapiedi destra | 1 | mm. 192 |
| | 38463/2 | Profilato a canale porta gomma per pedana appoggiapiedi destra | 1 | mm. 144 |
| 38464/3 | Profilato a canale porta gomma per pedana appoggiapiedi destra | 1 | mm. 119 | |
| 27 | D N 8 | Dado per bulloni fissaggio piastra porta accumulatore, serbatoio olio, piastre di spessore e per fissaggio piastra orizzontale sinistra al telaio | 12 | 8 MA |
| 28 | 38348/1 | Cavallotto per sostegno accumulatore | 1 | |
| 29 | 38348 | Piastra di spessore fra telaio e serbatoio olio | 1 | |
| 30 | 38387 | Bullone fissaggio piastra orizzontale sinistra | 8 | 8 MA × 16,5 |
| 31 | 38368 | Complessivo piastra orizzontale per squadra porta motore sinistra | 1 | |
| 32 | 38382 | Molla sul braccio per appoggio laterale sostegno macchina | 1 | |
| 33 | 38384 | Bullone serraggio ganasce per appoggio laterale | 3 | 6 MA × 31 |

(segue)

www.fpw.it

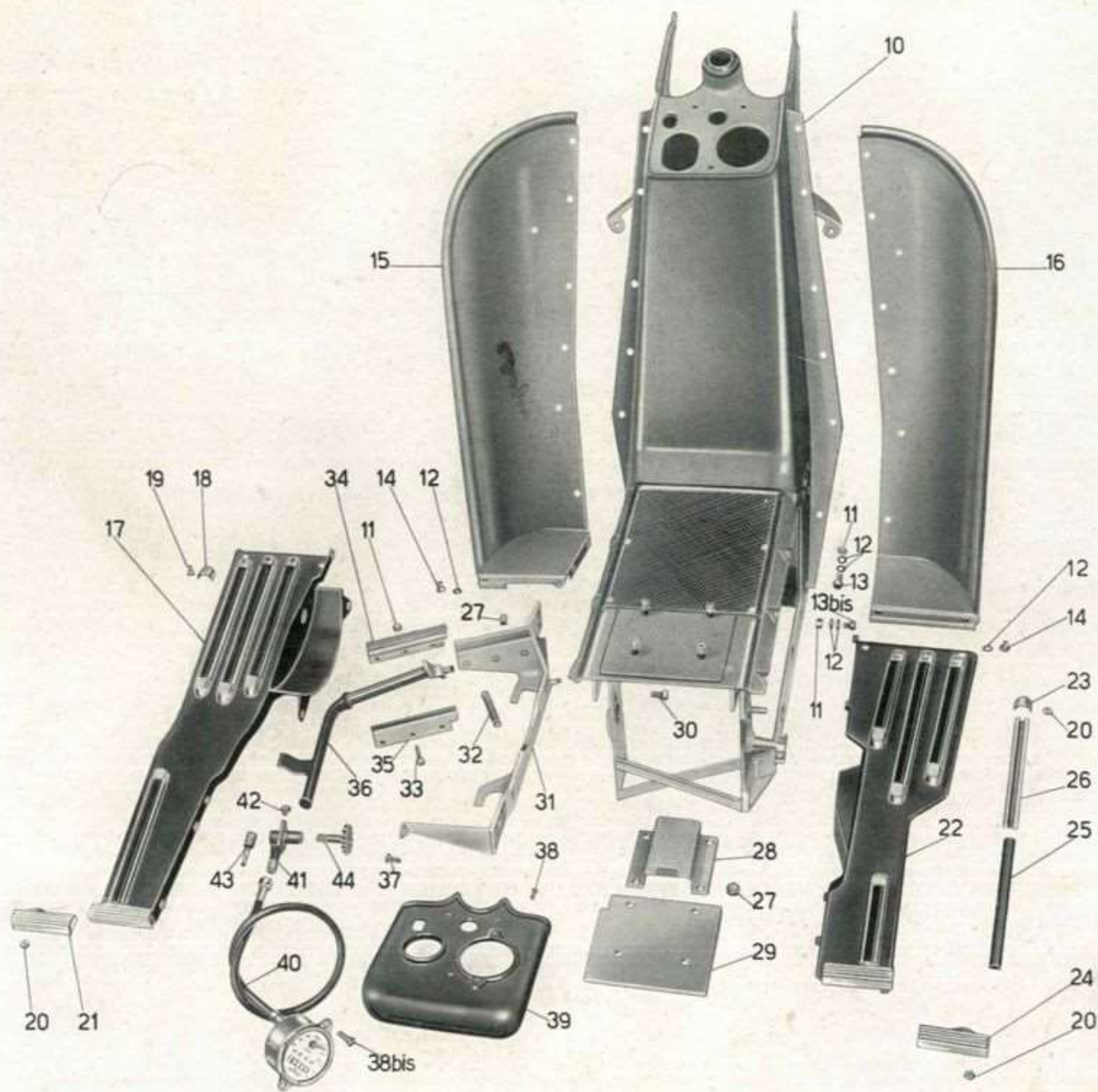


Tavola 10

www.rpwo.it

Tavola 10

Complesso : Motomezzo

Gruppo : Telaio

Sottocomplesso: Telaio - Sospens. - Ruote

Sottogruppo: Telaio - Braccio di sostegno macchina - Contakm. - Pedane

| N. Figura | Num. d'ordinazione | DENOMINAZIONE | Quantità | Indicazioni suppletive |
|-------------------|--------------------|--|----------|------------------------|
| 34 | 38385 S | Ganascia sinistra per braccio sostegno macchina | 1 | |
| 35 | 38385 D | Ganascia destra per braccio sostegno macchina | 1 | |
| 36 | 38378 | Braccio laterale sostegno macchina | 1 | |
| 37 | T 136 | Bullone attacco pedana appoggiapiedi sinistra alla piastra orizzontale | 1 | 6 MA × 12 |
| 38 | 38752 | Vite fissaggio cruscotto | 3 | |
| 38 ^{bis} | 38751 | Vite fissaggio contachilometri al cruscotto | 2 | 4 MA × 12 |
| 39 | 38750 | Cruscotto | 1 | |
| 40 | 38753 | Contachilometri completo di trasmissione | 1 | |
| 41 | 38754 | Rinvio per contachilometri | 1 | |
| 42 | 38757 | Tappo per rinvio contachilometri | 1 | 13 × 1 M sinistro × 5 |
| 43 | 38756 | Alberello dentato per rinvio contachilometri | 1 | |
| 44 | 38755 | Ingranaggio comando contachilometri | 1 | |

NB. - Sulle macchine fino al N. 15312000 viene montato il seguente pezzo:
 (• 22) 38452 Pedana appoggiapiedi destra completa di gomme.

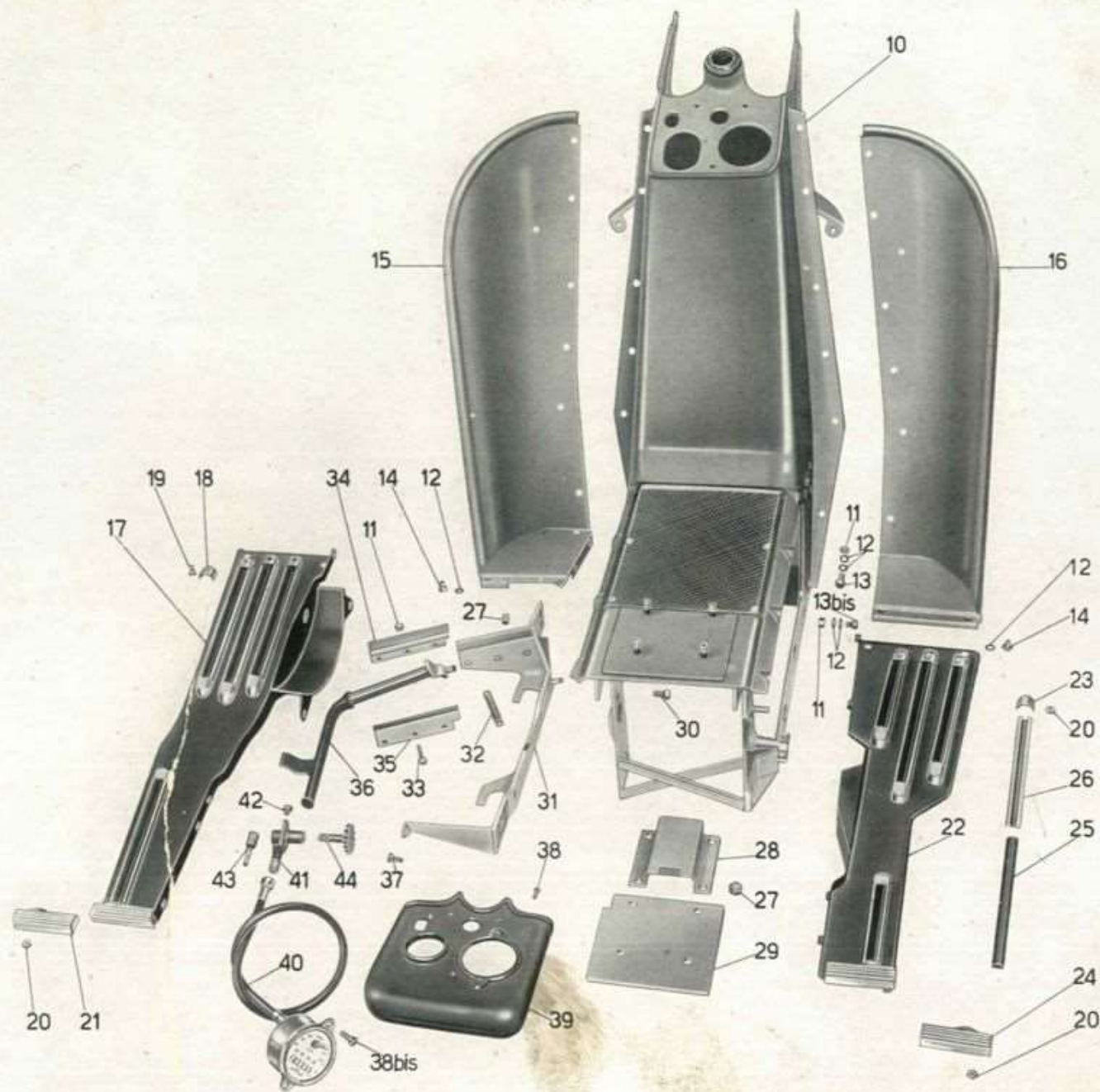


Tavola 10

www.fpv.it

Tavola 11

Complesso : Motomezzo

Gruppo : Telaio

Sottocomplesso: Telaio - Sospens. - Ruote

Sottogruppo: Telaio - Bracci - Parafango posteriore

| N. Figura | Num. d'ordinazione | DENOMINAZIONE | Quantità | Indicazioni suppletive |
|-----------|--------------------|---|----------|-----------------------------|
| 10 | 38309 | Telaio | 1 | |
| 11 | 38333 | Dado per serraggio ruota di ricambio | 1 | 9 x 1,25 M |
| 12 | 38332 | Piastra fissaggio ruota di ricambio | 1 | |
| 13 | 38634 | Tirante elastico di fissaggio ruota di ricambio | 2 | |
| 14 | 38628/2 | Ruota di ricambio | 1 | |
| 15 | 38815 | Mascheratura anteriore per telaio | 1 | |
| 16 | 38823 | Dado per fissaggio mascheratura anteriore al telaio | 1 | |
| 17 | 38822 | Rosetta per dado fissaggio mascheratura anteriore al telaio | 1 | Vengono forniti a richiesta |
| 18 | 38821 | Vite a pomolo fissaggio mascheratura parte superiore | 2 | |
| 19 | 38824 | Bordo per mascheratura anteriore | 1 | |
| 20 | 38483 | Coperchio laterale destro per telaio | 1 | |
| 21 | 38462 | Bullone fissaggio coperchi laterali al telaio | 17 | |
| 22 | 38438 | Rosetta per bulloni fissaggio coperchi, per bulloni fissaggio parafango posteriore e per bulloni fissaggio portabagagli | 28 | |
| 23 | 38484 | Coperchio laterale sinistro | 1 | |
| 24 | 38487 | Guarnizione gomma per anello filtro carburatore | 1 | |
| 25 | 38396 | Bullone fissaggio bracci al telaio | 4 | 11 x 1,5 M x 24 |
| 26 | 38390 | Braccio posteriore destro | 1 | |
| 27 | 38398 | Braccio posteriore sinistro | 1 | |
| 28 | D N S | Dado per fissaggio parafango posteriore, fissaggio portabagagli e porta targa | 11 | 6 MA |
| 29 | T 136 | Bullone fissaggio parafango posteriore fissaggio portabagagli e porta targa | 13 | 6 MA x 12 |
| 30 | 38347 | Seggiolino posteriore completo di attacchi | 1 | Viene fornito a richiesta |
| 31 | 38435 | Portabagagli | 1 | |
| 32 | 38425 | Parafango posteriore | 1 | |
| 33 | 38359 | Blocchetto di fermo messa in moto (gomma) | 1 | |
| 34 | 38145 bis | Feltro sul parafango posteriore | 1 | |
| 35 | 38791 | Bussola isolante sul telaio per fili batteria | 1 | |
| 36 | 38790 | Bussola isolante sul telaio per filo candela e cavi faro | 1 | |
| 37 | R E 6 | Rosetta elastica per bulloni fissaggio porta targa | 2 | 6,5 x 11 x 2 |
| 38 | 38436 | Porta targa | 1 | |
| 39 | 38436 bis | Spessore fra parafango posteriore e porta targa | 1 | |

NB. - Per le macchine fino al N. 15312000 e per il cambio a mano vedere Tav. 23 nelle varianti.

www.ipw.it

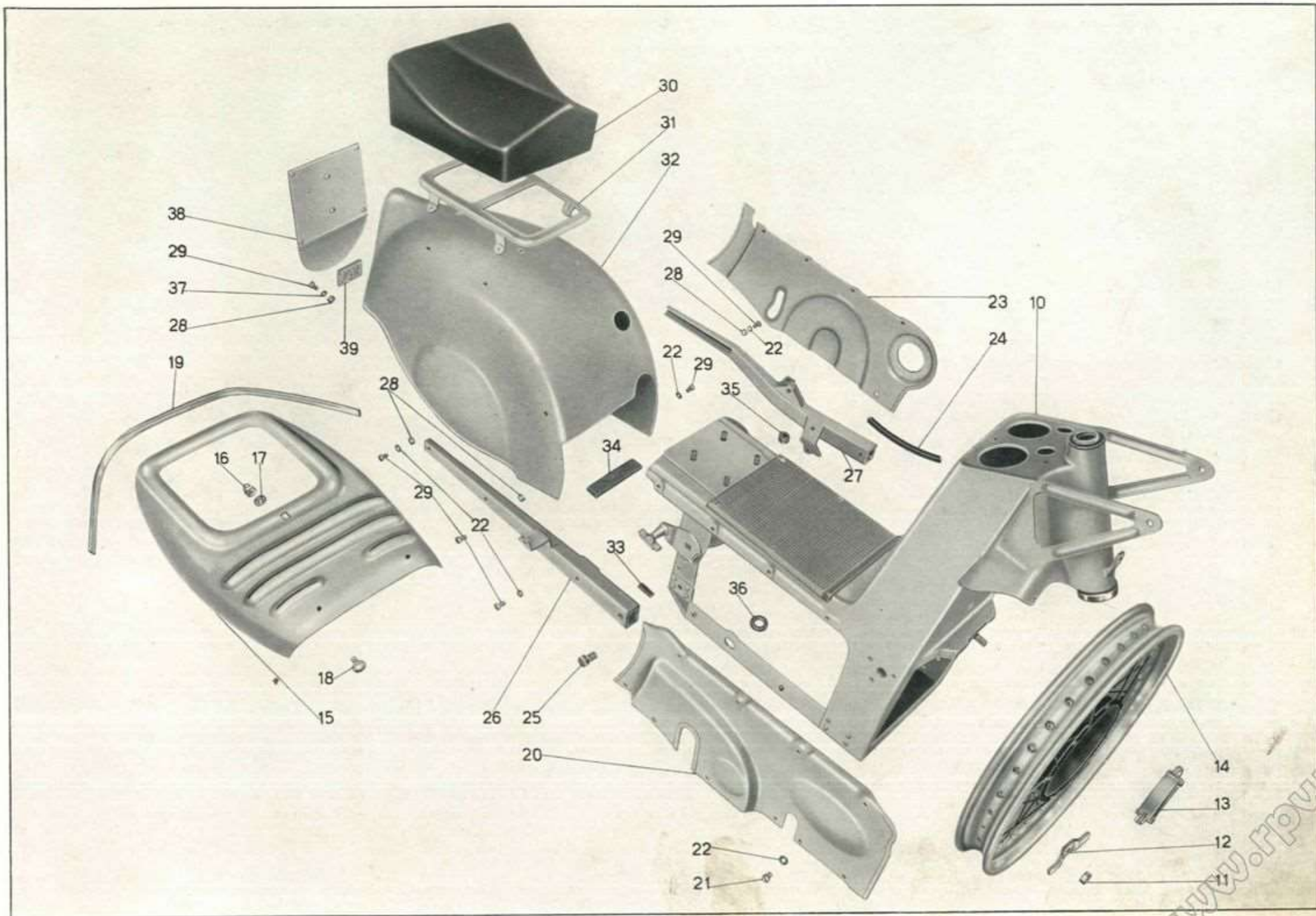


Tavola 11

www.rpwo.it

| N. Figura | Num. d'ordinazione | DENOMINAZIONE | Quantità | Indicazioni suppletive |
|-----------|--------------------|---|----------|------------------------|
| 10 | 38649 | Forcella anteriore completa (comprende i pezzi: 22 - 23 - 24 - 25 - 26 - 27 - 28 - 29 - 30 - 31 - 32 - 33 - 35 - 36 - 37 - 38 - 39 - 40 - 41 - 42 - 42 bis - 43 - 44 - 45 - 46 - 47 - 48 - 49) | 1 | |
| 11 | D N 6 | Dado per fissaggio parafango anteriore alla forcella | 5 | 6 MA |
| 12 | 38438 | Rosetta per dadi fissaggio parafango anteriore alla forcella | 8 | |
| 13 | T 136 | Bullone fissaggio parafango anteriore alla forcella | 5 | 6 MA × 12 |
| 14 | 38710 | Parafango anteriore | 1 | |
| 15 | T 129 | Bullone per attacco manubrio al canotto sterzo | 1 | 8 MA × 15 |
| 16 | 38704 | Rosetta per bullone attacco manubrio al canotto sterzo | 1 | 8,2 × 32 × 4 |
| 17 | 38703 | Calotta superiore sulla forcella | 1 | |
| 18 | T 220 | Sfera per calotte sterzo | 38 | 1/4" (6,35) |
| 19 | 38702 | Calotta superiore sulla pipa sterzo | 1 | |
| 20 | 38701 | Calotta inferiore sulla pipa sterzo | 1 | |
| 21 | 38700 | Calotta inferiore sulla forcella | 1 | |
| 22 | 38695 | Tappo per foderi forcella | 2 | |
| 23 | 38696 | Molla di fermo tappo per foderi forcella | 2 | |
| 24 | D N 8 | Dado per aste forcella e per fissaggio nasello sul biscottino destro di ancoraggio freno | 5 | 8 MA |
| 25 | 38694 | Rosetta di fermo aste | 2 | 8,1 × 21 × 3 |
| 26 | 38693 | Anello gomma per fermo ritorno molleggio | 10 | |
| 27 | 38693 bis | Anello gomma di guida asta | 2 | |
| 28 | 38692 | Distanziatore nel fodero forcella | 2 | |
| 29 | 38691 | Molla per forcella anteriore | 2 | |
| 30 | 38690 | Rosetta porta molle per aste | 2 | |
| 31 | 38689 | Fondello per foderi forcella | 2 | |
| 32 | 38688 | Anello gomma di fermo aste | 2 | |
| 33 | 38679 | Asta per forcella completa di boccola | 2 | |
| 34 | 38684 | Boccola per asta forcella | 2 | |
| 35 | 38685 | Dado sui perni porta aste | 2 | |
| 36 | T 0238 | Ingrassatore per dadi sui perni porta aste e per forcella | 4 | 6 MA |
| 37 | M 2023 | Rosetta per perni porta aste | 2 | 9,5 × 17 × 1,5 |
| 38 | T 87 bis | Copiglia sul perno (parte cono) | 2 | 1,5 × 20 |
| 39 | T 5560 bis | Dado sui perni dei biscottini | 6 | 10 × 1,25 M |
| 40 | T 209 B | Rosetta per perno (parte cono) | 2 | 10,25 × 19 × 2 |
| 41 | 38671 | Biscottino sinistro per forcella (completa dei pezzi: 44 - 45) | 1 | |
| 42 | 38670 | Biscottino destro per forcella (completa dei pezzi: 44 - 45) | 1 | |
| 43 | 38686 | Nasello sul biscottino destro per ancoraggio freno | 1 | |
| 44 | 38676 | Bullone fissaggio cappello ai biscottini | 4 | 8 MA × 21 |
| 45 | 38675 | Rosetta per bullone fissaggio cappello ai biscottini | 4 | 8,25 × 15 × 0,5 |

(segue)

www.fpw.it

Tavola 12

Complesso : Motomezzo

Gruppo : Sospensioni e sterzo

Sottocomplesso: Telaio - Sospens. - Ruote

Sottogruppo: Forcella - Sospensione elastica ant. - Parafango ant.

| N. Figura | Num. d'ordinazione | DENOMINAZIONE | Quantità | Indicazioni suppletive |
|--------------|--------------------|--|----------|------------------------|
| 46 | T 5821 bis | Rosetta interna sui perni biscottini | 2 | 16,25 × 25 × 2 |
| 47 | 38678 | Rosetta esterna per perni biscottini | 2 | 10,5 × 24 × 2 |
| 48 | 38677 | Perno dei biscottini | 2 | |
| 49 | 38650 | Forcella anteriore | 1 | |
| 50 | 38666 | Boccola per bracci forcella | 2 | |

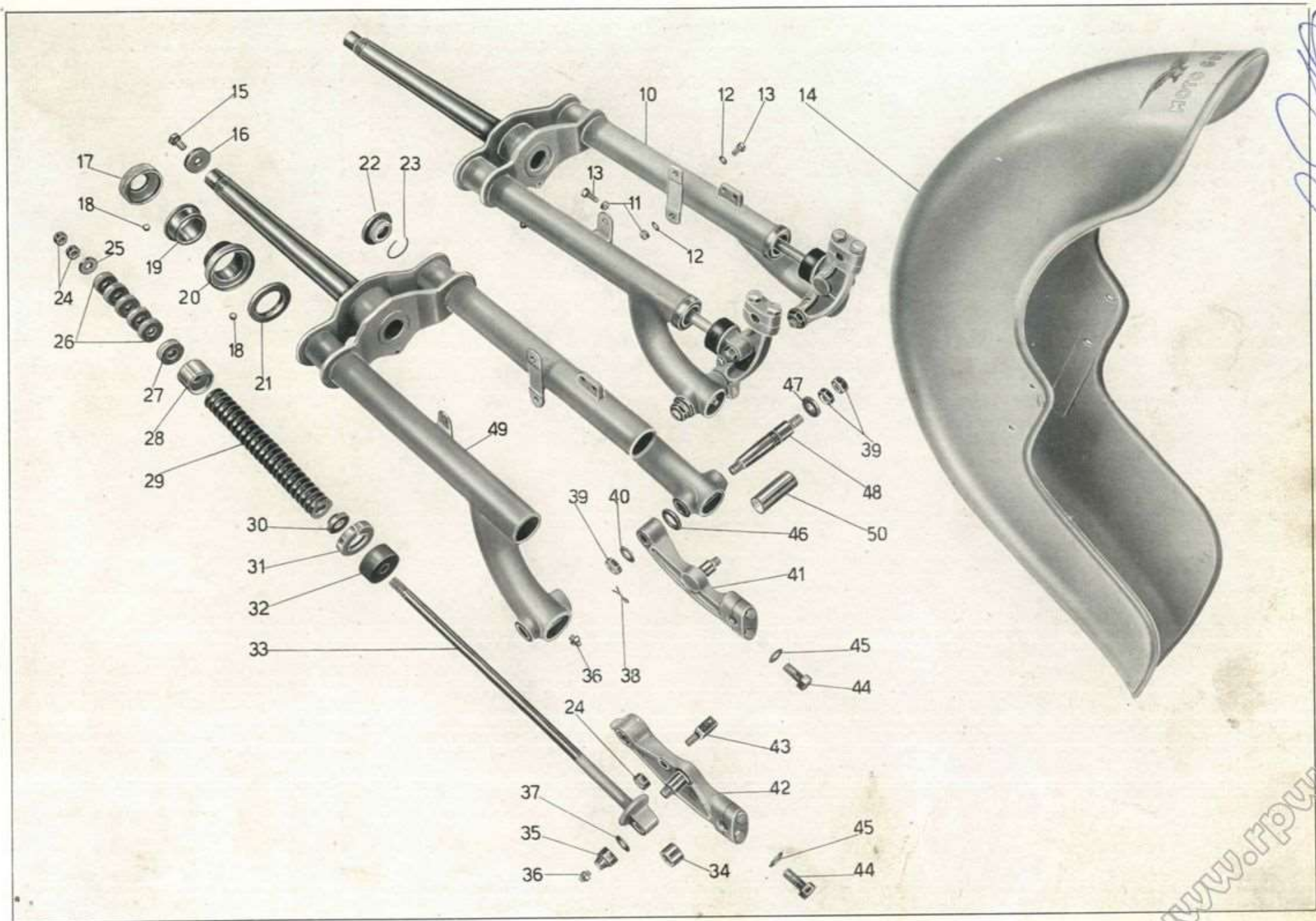


Tavola 12

www.rpworld.it

Tavola 13

Complesso : Motomezzo
Sottocomplesso: Telaio - Sospens. - Ruote

Gruppo : Sospensioni e sterzo
Sottogruppo: Manubrio e comandi

| N. Figura | Num. d'ordinazione | DENOMINAZIONE | Quantità | Indicazioni suppletive |
|-------------------|--------------------|--|----------|------------------------|
| 10 | T 129 | Bullone fissaggio manubrio al canotto dello sterzo parte superiore | 1 | 8 MA × 15 |
| 11 | 38704 | Rosetta per bullone fissaggio manubrio al canotto dello sterzo parte superiore | 1 | 8,2 × 32 × 4 |
| 12 | D N 8 | Dado per bullone serraggio morsetto manubrio al canotto | 1 | 8 MA |
| 13 | T 327 ter | Bullone serraggio morsetto manubrio al canotto sterzo | 1 | 8 MA × 40 |
| 14 | 38720 | Manubrio | 1 | |
| 15 | 38738 | Vite tendifilo per leve comando anticipo e avviamento | 2 | |
| 16 | 38739 | Ghiera zigrinata per viti tendifilo anticipo e avviamento | 2 | |
| 17 | 38744 bis | Bullone fissaggio leve anticipo e avviamento | 2 | |
| 18 | 38732 | Leva destra sul manubrio comando avviamento | 1 | |
| 19 | 38731 | Leva sinistra sul manubrio comando anticipo | 1 | |
| 20 | 38735 | Vite tendifilo per leve freno anteriore e frizione | 2 | |
| 21 | 38736 | Ghiera zigrinata per tendifilo freno anteriore, frizione, gas | 3 | |
| 22 | T 8550 bis | Dado per viti di fissaggio leve freno e frizione al manubrio | 2 | 6 MB |
| 23 | 38730 | Vite fissaggio leve freno e frizione al manubrio | 2 | |
| 24 | 38729 bis | Bussolina per leve sul manubrio comando freno anteriore e frizione | 2 | |
| 24 ^{bis} | 38740 bis | Blocchetto di guida capocorda per leve freno ant. e friz. | 2 | |
| 25 | 38728 D/S | Leva a mano comando frizione e freno anteriore | 2 | |
| 26 | T 2685 | Manopola sinistra per manubrio | 1 | |
| 27 | 38737 | Vite tendifilo per comando gas | 1 | |
| 28 | T 8176 | Bullone fissaggio comando a manopola al manubrio | 1 | |
| 29 | T 2687 | Corpo girevole sul manubrio per comando a manopola | 1 | |
| 30 | T 2686 | Manopola destra sul manubrio per comando gas | 1 | |
| 31 | T 8175 | Molla di pressione per comando a manopola | 1 | |
| 32 | T 8174 | Molla di fermo corpo interno per comando a manopola | 1 | |
| 33 | T 8173 bis | Vite per bussola fissa del comando a manopola | 1 | 4 MA × 3,5 |
| 34 | T 2694 | Bussola fissa sul manubrio per comando a manopola | 1 | |
| 35 | T 2690 | Corpo interno per comando a manopola | 1 | |
| 36 | T 2692 | Perno di guida per comando a manopola | 1 | |
| 37 | T 8171 bis | Rosetta per perno di guida comando a manopola | 1 | |
| 38 | 38734 | Blocchetto scorrevole tirafilo per comando a manopola | 1 | |

NB. - Per le macchine dal N. 15310001 al N. 15322000 vedere Tav. 24 nelle varianti.

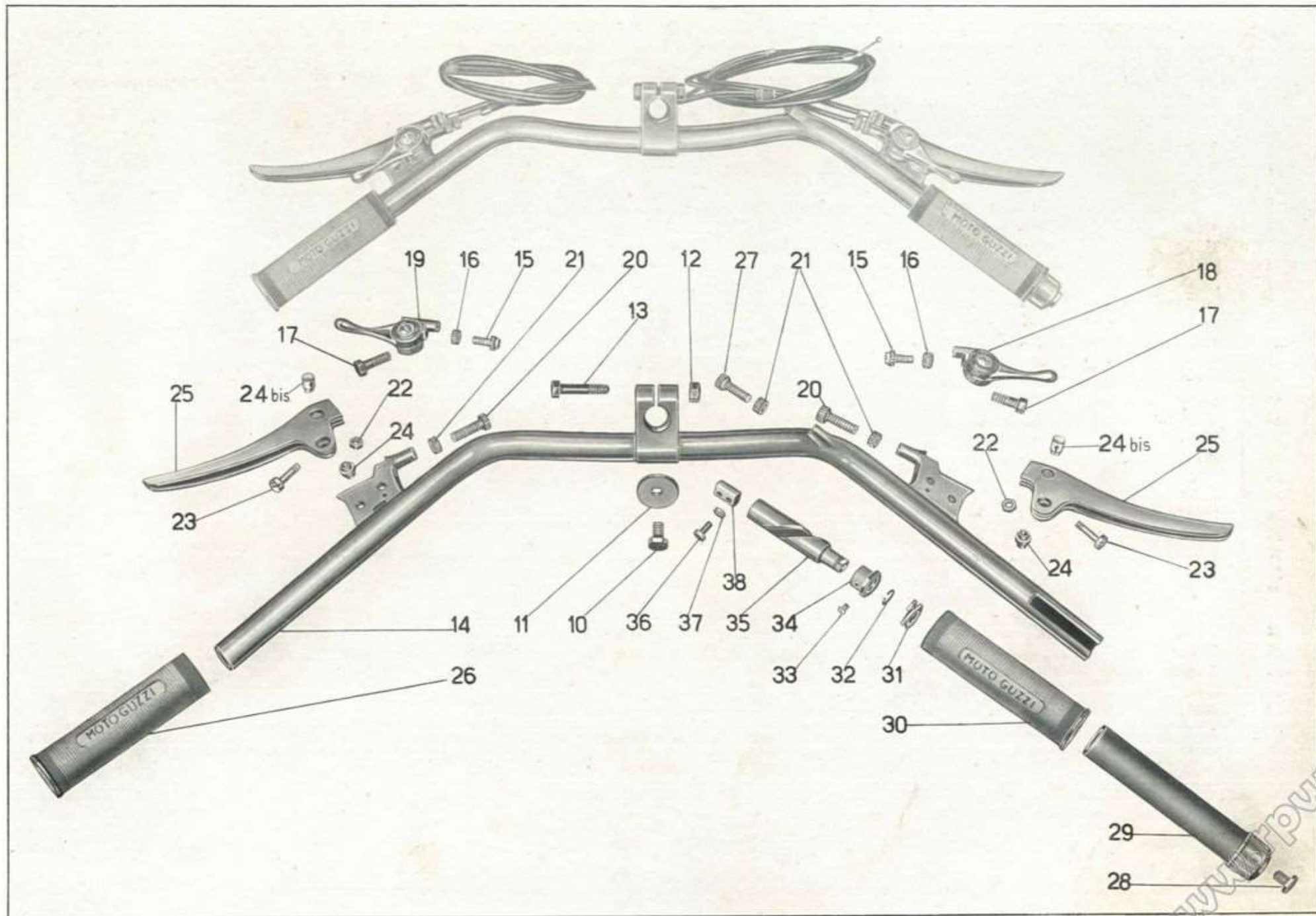


Tavola 13

www.motoworld.it

Tavola 14

Complesso : Motomezzo

Gruppo : Sospensioni e sterzo

Sottocomplesso: Telaio - Sospens. - Ruote

Sottogruppo: Braccio oscillante - Sospensione elast. post. - Ammortizzatore

| N. Figura | Num. d'ordinazione | DENOMINAZIONE | Quantità | Indicazioni suppletive |
|-----------|--------------------|--|----------|------------------------|
| 10 | 38527 | Dado di bloccaggio perno del forcellone oscillante | 1 | 24 × 1,25 M |
| 11 | 38524 | Dado per perno del forcellone oscillante | 1 | 18 × 1,25 M |
| 12 | 38522 | Perno del forcellone oscillante | 1 | |
| 13 | T 0238 | Ingrassatore per perno del forcellone oscillante | 1 | 6 MA |
| 14 | 38523 | Tappo per perno forcellone oscillante | 1 | |
| 15 | 38500 | Forcellone oscillante completo di boccole e soles per ammortizzatori | 1 | |
| 16 | 38520 | Boccola grande nel tubo di guida per forcellone oscillante | 1 | |
| 17 | 38521 | Boccola piccola nel tubo di guida per forcellone oscillante | 1 | |
| 18 | T 71 bis | Dado per bullone fissaggio traverso di fermo forcellone oscillante | 1 | 10 MA |
| 19 | 38542 | Bullone fissaggio traverso di fermo forcellone oscillante | 1 | |
| 20 | 38536 | Traverso completo di gomma per fermo forcellone oscillante | 1 | |
| 21 | T 63 E | Ribattino fissaggio soles sulla piastra ammortizzatore del forcellone oscillante | 4 | 4 × 12 |
| 22 | 38544 D/S | Suola posteriore sulla piastra ammortizzatore del forcellone oscillante | 2 | |
| 23 | 38543 D/S | Suola anteriore sulla piastra ammortizzatore del forcellone oscillante | 2 | |
| 24 | D N 8 | Dado per bullone di bloccaggio morsetto del forcellone oscillante | 2 | 8 MA |
| 25 | T 2061 | Bullone di bloccaggio morsetto del forcellone oscillante | 2 | 8 MA × 57 |
| 26 | 38526 | Bullone per ghiera di regolaggio forcellone oscillante | 1 | |
| 27 | 38525 | Ghiera di regolaggio forcellone oscillante | 1 | |
| 28 | 38533 | Molla piccola per sospensione posteriore | 1 | |
| 29 | 38534 | Molla grande per sospensione posteriore | 1 | |
| 30 | 38535 | Piattello spingimolla sospensione posteriore | 1 | |
| 31 | 38411 | Bullone attacco piastra ammortizzatore | 1 | 10 MA × 55 |
| 32 | 38412 | Rosetta di tenuta boccola elastica per ammortizzatore | 2 | 10,25 × 30 × 1 |
| 33 | 38413 | Distanziatore per boccola elastica | 1 | |
| 34 | 38414 | Boccola elastica per ammortizzatore | 1 | |
| 35 | 38417 | Galletto regolaggio ammortizzatore | 1 | |
| 36 | 38416 | Molla a balestra per ammortizzatore posteriore | 1 | |
| 37 | 38409 | Piastra esterna per ammortizzatore | 1 | |
| 38 | 38405 | Piastra interna per ammortizzatore | 1 | |

NB. - Sulle macchine dal N. 15310001 al N. 15351794 vengono montati i seguenti pezzi:

- (●) 38528 Vite regolaggio sospensione post.
- (●) 38531 Dado per bloccaggio vite di regolaggio sospensione post.
- (●) 38532 Distanziatore del molleggio post.

www.tpw.it

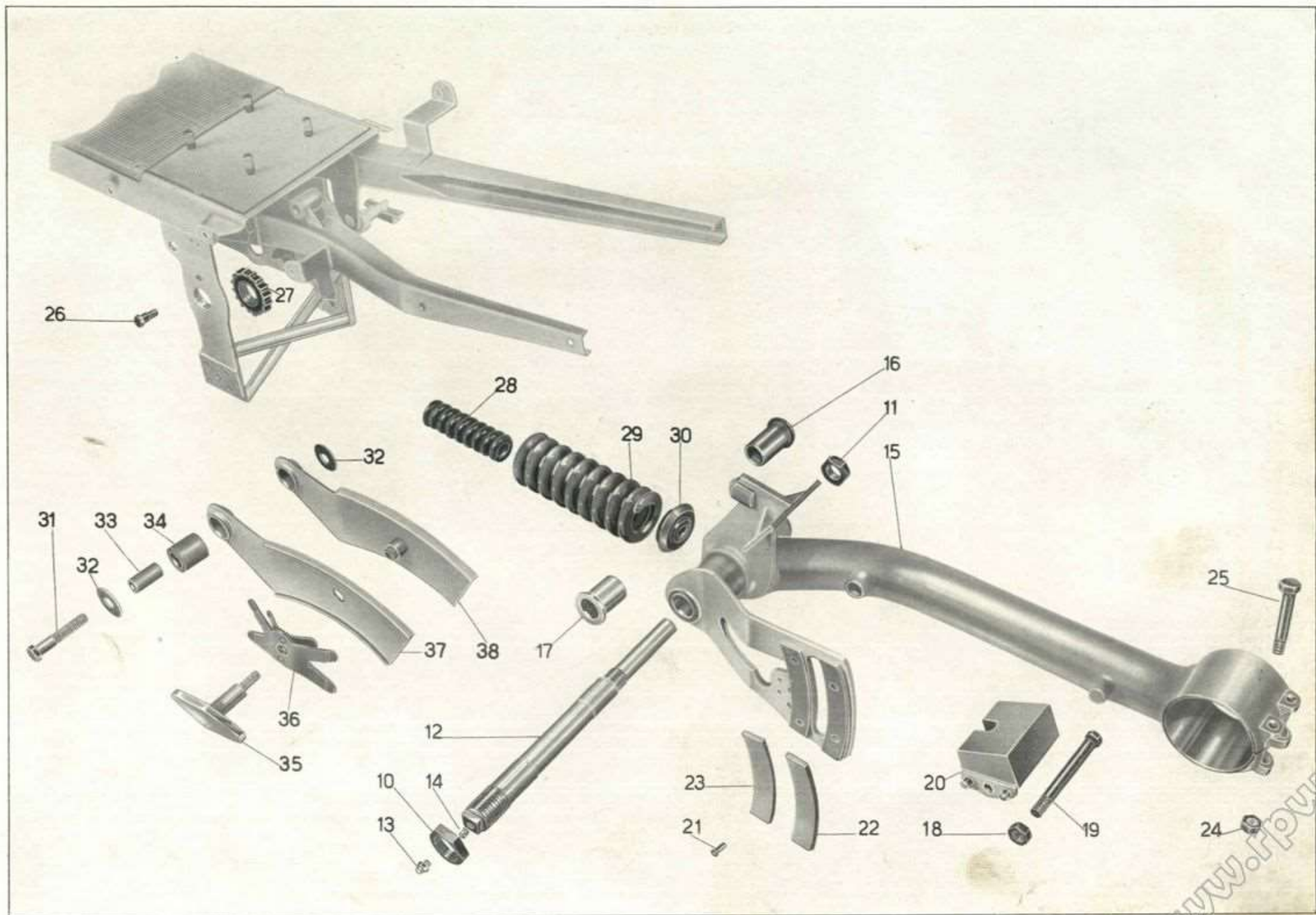


Tavola 14

www.rpv.it

| N. Figura | Num. d'ordinazione | DENOMINAZIONE | Quantità | Indicazioni suppletive |
|-----------|-------------------------------|--|----------|--------------------------------|
| 10 | 38628/2/38551 | Ruota anteriore completa (comprende i pezzi: 25 - 26 - 27 - 28 - 29 - 30 - 31 - 32 - 33 - 34 - 35 - 37 - 38 - 41 - 42 - 43 - 44 - 45 - 46 - 47 - 48 - 49 - 50) | 1 | |
| 11 | 38741/A | Trasmissione completa comando freno anteriore | 1 | |
| 12 | T 16151/38740 ter | Cavo di trasmissione completo di capocorda | 1 | |
| 13 | 38736 | Ghiera zigrinata per vite tendifilo | 1 | |
| 14 | 38735 | Vite tendifilo per leva comando freno anteriore | 1 | |
| 15 | 38741/1 | Guaina per cavo freno anteriore | 1 | |
| 16 | T 235 | Coprifilo per guaina | 2 | |
| 17 | T 16151 | Cavo comando freno anteriore | 1 | |
| 18 | T 9362 | Capocorda per cavo freno anteriore (lato mozzo) | 1 | |
| 19 | 38740 bis | Blocchetto di guida capocorda per leva comando freno anteriore | 1 | |
| 20 | 38740 ter | Capocorda per filo comando freno anteriore | 1 | |
| 21 | T 8550 bis | Dado per vite di fissaggio leva sul manubrio | 1 | 6 MB |
| 22 | 38730 | Vite di fissaggio leva al manubrio | 1 | |
| 23 | 38729 bis | Bussolina per leva sul manubrio comando freno anteriore | 1 | |
| 24 | 38728 D.S | Leva a mano sul manubrio per comando freno anteriore | 1 | |
| 25 | D N 6 | Dado fissaggio leva e camma al disco porta ceppi freno anteriore | 1 | 6 MA |
| 26 | M 136 bis | Rosetta per dado fissaggio leva e camma al disco porta ceppi freno anteriore | 1 | 6,5 x 13 x 1,8 |
| 27 | 38751 38571 | Leva del freno anteriore sulla camma | 1 | |
| 28 | 38750 bis 38570bis | Guarnizione feltro per camma | 1 | |
| 29 | 38570 | Camma per ceppo freno anteriore | 1 | |
| 30 | 38564 | Dado per perno mozzo anteriore | 4 | 15 x 1,25 M |
| 31 | 38565 | Rosetta di spessore per mozzo anteriore (lato destro) | 2 | 15,5 x 30 x 1,5 |
| 32 | D N 7 | Dado fissaggio perno sul disco porta ceppi freno anteriore | 1 | 7 MA |
| 33 | M 2035 | Rosetta per dado fissaggio perno sul disco porta ceppi freno anteriore | 1 | 7,5 x 13 x 1 |
| 34 | 38569 | Perno sul disco porta ceppi freno anteriore | 1 | |
| 35 | 38566 | Disco porta ceppi freno anteriore con boccola | 1 | |
| 36 | 38568 | Boccola per camma freno anteriore sul disco porta ceppi | 1 | |
| 37 | 38573 | Ceppo per freno anteriore completo di suola e piastrina | 2 | |
| 38 | 38579 | Molla per ceppi freno anteriore | 2 | |
| 39 | 38575 | Piastrina sul ceppo freno anteriore | 2 | |
| 40 | 38577 | Suola per ceppo freno anteriore | 2 | |
| 41 | 38562 | Molla di tenuta anello premistoppa | 2 | |
| 42 | 38561 | Anello premistoppa per mozzo anteriore | 1 | 26 x 35 x 1 |
| 43 | 38563 | Anello di spessore per mozzo anteriore | 1 | |
| 44 | 38560 | Anello feltro per mozzo anteriore | 1 | |
| 45 | 38559 | Fondello premistoppa per mozzo anteriore | 2 | |
| 46 | 38557 | Cuscinetto a rulli conici per mozzo anteriore | 2 | 15 x 35 x 11 (Riv. 01/02/4808) |
| 47 | 38558 | Perno per mozzo anteriore | 1 | |

(segue)

www.fpw.it

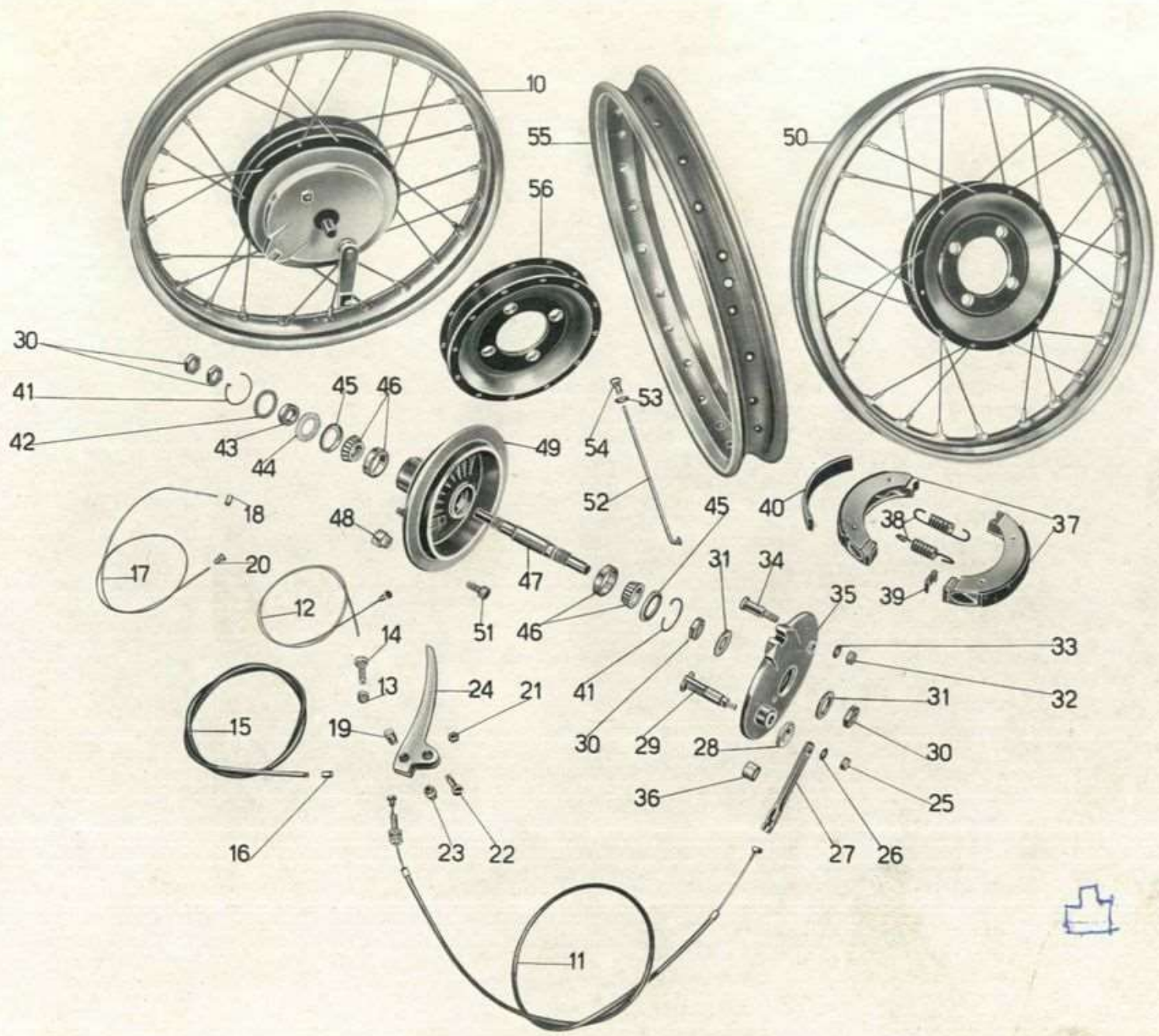


Tavola 15

www.rpwy.it

Tavola 15

Complesso : Motomezzo**Gruppo** : Ruote**Sottocomplesso**: Telaio - Sospens. - Ruote**Sottogruppo**: Ruota intercambiabile - Mozzo - Freno anteriore e comando

| N. Figura | Num. d'ordinazione | DENOMINAZIONE | Quantità | Indicazioni suppletive |
|--------------|--------------------|---|----------|------------------------|
| 48 | 38556 | Dado fissaggio mozzo alla ruota intercambiabile | 4 | |
| 49 | 38551 | Corpo mozzo anteriore completo di bulloni | 1 | |
| 50 | 38628/2 | Ruota intercambiabile (comprende i pezzi: 52 - 53 - 54 - 55 - 56) | 1 | |
| 51 | 38554 | Bullone sul corpo del mozzo per fissaggio ruota intercambiabile | 4 | |
| 52 | 38632/1 | Raggi per ruota anteriore | 32 | |
| 53 | 38632/3 | Rosetta per nipplo raggi ruota anteriore | 32 | |
| 54 | 38632/2 | Nipplo per raggi ruota anteriore | 32 | |
| 55 | 38633/1 | Cerchio per ruota | 1 | 2¼ × 17 |
| 56 | 38629/2 | Corpo centrale di attacco raggi ruota | 1 | |

NB. - Per le macchine dal N. 15310001 al N. 15322000 vedere Tav. 25 nelle varianti.

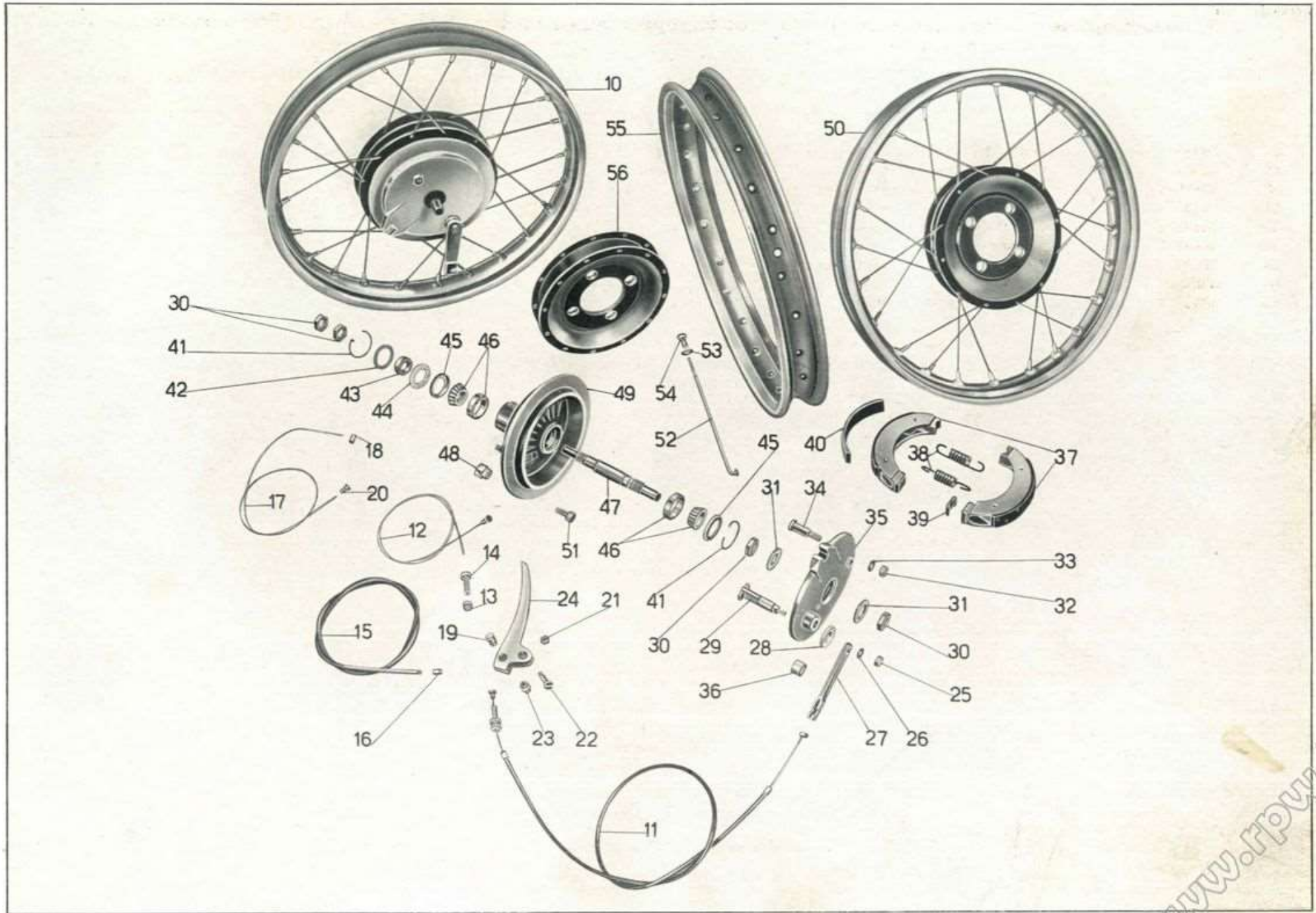


Tavola 15

| N. Figura | Num. d'ordinazione | DENOMINAZIONE | Quantità | Indicazioni suppletive |
|-------------------|--------------------|--|----------|-------------------------|
| 10 | 38628/2/38595 | Ruota posteriore completa (comprende i pezzi: 18 - 19 - 20 - 21 - 22 - 23 - 24 - 25 - 26 - 27 - 28 - 32 - 33 - 34 - 35 - 36 - 37 - 38 - 39 - 40 - 41 - 42 - 43 - 45 - 46 - 49 - 50 - 51 - 52 - 53 - 54 - 54 bis - 55 - 56) | 1 | |
| 11 | 36185 | Dado di registro freno posteriore | 1 | |
| 12 | T 87 bis | Copiglia per tirante freno posteriore | 1 | 1,5 x 20 |
| 13 | 38647 | Tirante per freno posteriore | 1 | |
| 14 | 36186 | Rullo per tirante freno posteriore | 1 | |
| 15 | 38640 | Pedale comando freno posteriore | 1 | |
| 16 | T 136 | Bullone fissaggio cavallotto | 2 | 6 MA x 12 |
| 17 | 38646 | Cavallotto per fissaggio pedale freno posteriore | 1 | |
| 18 | 25421 | Copiglia per dado bloccaggio flangia mozzo posteriore | 1 | 2 x 27 |
| 19 | 38620 | Dado bloccaggio flangia mozzo posteriore | 1 | |
| 20 | 38619 | Rosetta sul perno per mozzo posteriore | 1 | 14,5 x 30 x 3 |
| 21 | D N 8 | Dado per vite tenuta parastrappi | 7 | 8 MA |
| 22 | 38621 | Vite per parastrappi e fissaggio dischi all'ingranaggio catena | 7 | 8 MA x 23 |
| 23 | 38625 | Disco tenuta parastrappi e ingranaggio ruota | 1 | |
| 24 | T 2206 | Anello gomma per parastrappi ruota posteriore | 7 | |
| 25 | T 2207 | Bussolina nel disco gomma parastrappi | 7 | |
| 26 | 38622 | Ingranaggio per ruota posteriore | 1 | (51 denti) |
| 27 | 38618 | Flangia porta ingranaggio catena | 1 | |
| 28 | 38616/38615 | Eccentrico con leva per regolazione catena (comprende i pezzi: 29 - 30 - 31) | 1 | |
| 29 | 38617 | Vite tenuta leva per regolazione catena | 1 | 5 MA x 15 |
| 30 | 38616 | Eccentrico per regolazione catena | 1 | |
| 31 | 38615 | Leva per regolazione catena | 1 | |
| 32 | 38614 | Ghiera per mozzo posteriore | 1 | |
| 33 | 38613 | Guarnizione feltro per ghiera mozzo posteriore | 1 | |
| 34 | 38612 | Anello tenuta guarnizione sulla ghiera mozzo posteriore | 1 | |
| 35 | 38607 | Cuscinetto a sfere per mozzo posteriore | 1 | 25 x 52 x 15 (Riv. 2 A) |
| 36 | 38606 | Distanziatore fra i cuscinetti del mozzo posteriore | 1 | |
| 37 | D N 6 | Dado fissaggio leva e camma al disco porta ceppi freno posteriore | 1 | 6 MA |
| 38 | M 136 bis | Rosetta per dado fissaggio leva e camma al disco porta ceppi | 1 | 6,5 x 13 x 1,8 |
| 39 | 38602 | Leva sulla camma comando freno posteriore | 1 | |
| 40 | 38570 bis | Guarnizione feltro per camma | 1 | |
| 41 | 38626 | Molla richiamo leva comando freno posteriore | 1 | |
| 42 | 38570 | Camma per ceppo freno posteriore | 1 | |
| 43 | 38595 | Mozzo e disco porta ceppi freno posteriore | 1 | |
| 44 | 38601 | Boccola sul disco per camma freno posteriore | 1 | |
| 44 ^{bis} | T 9083 | Ribattino per fissaggio boccola camma sul disco freno posteriore | 2 | 4 x 8 |
| 45 | 38573 | Ceppo per freno posteriore completo di suola e piastrina | 2 | |

(segue)

www.fpw.it

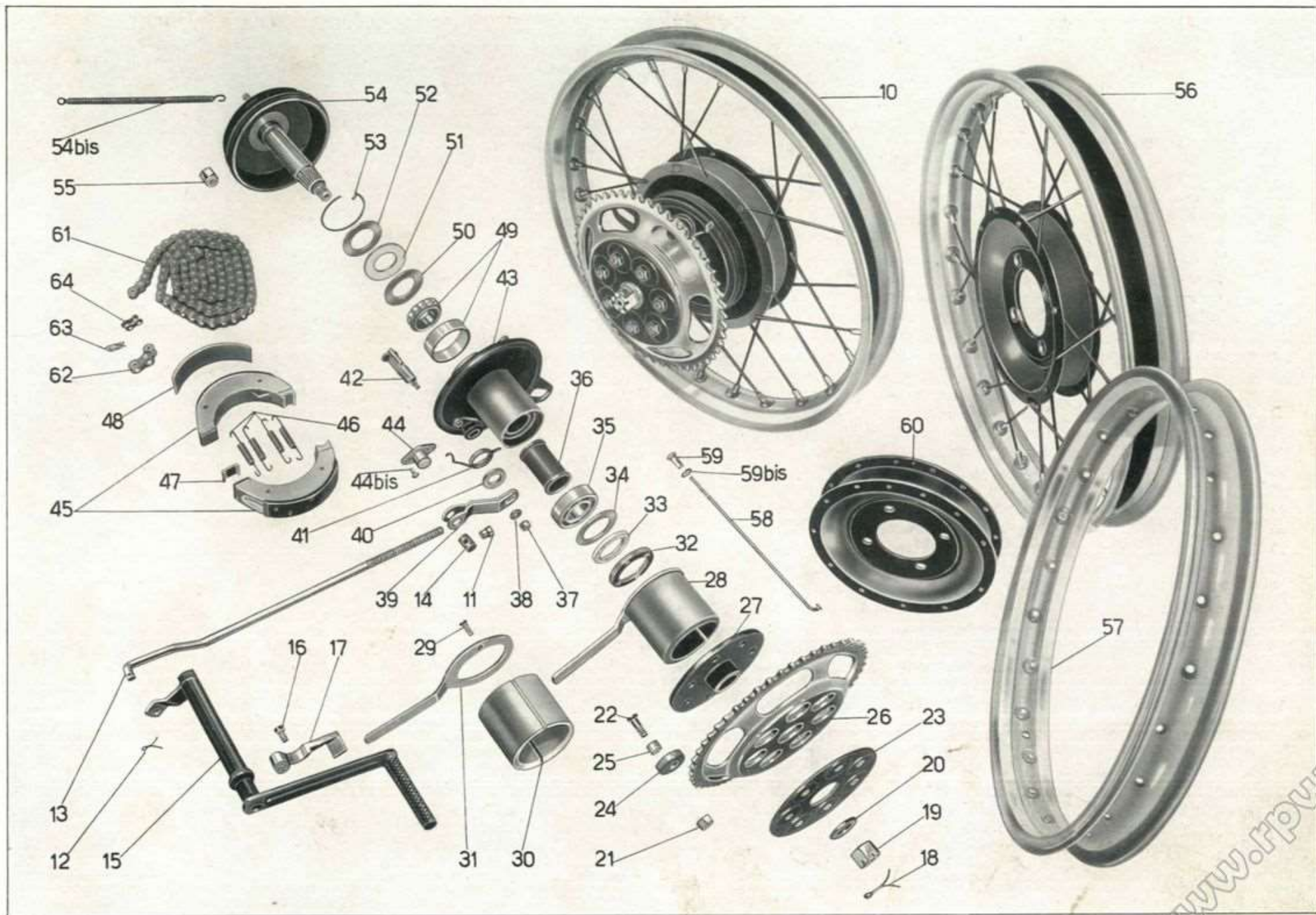


Tavola 16

www.fpv.it

| N. Figura | Num. d'ordinazione | DENOMINAZIONE | Quantità | Indicazioni suppletive |
|-------------------|--------------------|---|----------|---------------------------|
| 46 | 38605 | Molla per ceppo freno posteriore | 4 | |
| 47 | 38575 | Piastrina per ceppi freno posteriore | 2 | |
| 48 | 38577 | Suola per ceppo freno posteriore | 2 | |
| 49 | 25055 | Cuscinetto a rulli per mozzo posteriore | 1 | 25 x 52 x 15 (Riv. 2 DAP) |
| 50 | 38608 | Anello tenuta guarnizione mozzo posteriore, lato cuscinetto a rulli | 1 | |
| 51 | 38609 | Guarnizione feltro per mozzo posteriore, lato cuscinetto a rulli | 1 | |
| 52 | 38610 | Anello premistoppa mozzo posteriore, lato cuscinetto a rulli | 1 | 30,5 x 52 x 1 |
| 53 | 38611 | Molla tenuta anello premistoppa | 1 | |
| 54 | 38591 | Perno ruota posteriore completo di tamburo | 1 | |
| 54 ^{bis} | 38593 bis | Molla esterna sul tamburo freno posteriore | 1 | |
| 55 | 38556 | Dado per fissaggio ruota | 4 | |
| • 56 | 38628/2 | Ruota intercambiabile (comprende i pezzi: 57 - 58 - 59 - 59 bis - 60) | 1 | |
| • 57 | 38633/1 | Cerchio per ruota | 1 | |
| • 58 | 38632/1 | Raggio per ruota | 32 | |
| • 59 | 38632/2 | Nipplo per ruota | 32 | |
| 59 ^{bis} | 38632/3 | Rosetta nipplo ruota | 32 | |
| • 60 | 38629/2 | Corpo centrale di attacco raggi ruota | 1 | |
| 61 | T 2142 | Catena di trasmissione | 1 | |
| 62 | T 16141 bis | Maglia falsa per catena di trasmissione | 1 | |
| 63 | | Molletta per maglia di giunzione | 1 | |
| 64 | T 16141 | Maglia di giunzione per catena | 1 | |

NB. - Sulle macchine fino al N. 15310800 vengono montati i seguenti pezzi:

- (• 56) 38628 Ruota intercambiabile completa (24 raggi).
- (• 57) 38633 Cerchio per ruota.
- (• 58) 38632 Raggio per ruota.
- (• 59) T 2156 ter Nipplo per raggio ruota.
- (• 60) 38629 Corpo centrale.

Sulle macchine dal N. 15310801 al N. 15322000 vengono montati i seguenti pezzi:

- (• 56) 38628/1 Ruota intercambiabile completa.
- (• 58) 38632 Raggio per ruota.
- (• 59) T 2156 ter Nipplo per raggi ruota.
- (• 60) 38629/1 Corpo centrale.




Tavola 16

www.rpw.it

| N. Figura | Num. d'ordinazione | DENOMINAZIONE | Quantità | Indicazioni suppletive |
|-----------|------------------------------------|--|----------|------------------------|
| 10 | MVA 22 A MAVS30-6-190-V-0122-C6 | Marelli } Magnete alternatore a volano | 1 | |
| 11 | 38765 | Filso } Vite orientamento statore volano | 1 | 7 MA × 13 |
| 12 | T 9270 ter | Rosetta per vite orientamento statore volano | 1 | 10 × 7 × 1 |
| 13 | 36022 | Vite fissaggio statore volano | 2 | 5 MA × 13 |
| 14 | 36022 bis | Rosetta per vite fissaggio statore volano | 2 | 9 × 5,25 × 1 |
| 15 | S 20/121 E 10798 | Marelli } Vite fissaggio piastra ruttore | 2 | |
| 16 | S 20/123 E 10797 | Filso } Molla per tenuta piastra ruttore | 2 | |
| 17 | S 20/122 N 116/45 | Marelli } Bussolina guida molle | 2 | |
| • 18 | 38134/1 | Filso } Vite serraggio camma del ruttore | 1 | 5 × 0,8 M × 12 |
| • 19 | 38133/1 | Rosetta per vite serraggio camma del ruttore | 1 | 5,25 × 8 × 1 |
| 20 | MVA 22/500-1 E 10791 | Marelli } Camma per ruttore | 1 | |
| 21 | 38124/1 | Filso } Albero delle camme completo d'ingranaggio | 1 | |
| 22 | TA 175 H | Copiglia per spina forcellino attacco tirantino | 1 | 1 × 12 |
| 23 | 38748 | Spina per forcellino attacco tirantino | 1 | |
| 24 | 38766 | Tirantino ruttore | 1 | |
| 25 | MVA 22/901-1 E 10783 | Marelli } Tappo per molla comando anticipo | 1 | |
| 26 | S 20/103 E 10784 | Filso } Molla comando anticipo | 1 | |
| 27 | 38743/A | Trasmissione completa comando anticipo (comprende i pezzi: 28 - 31 - 32 - 33 - 34 - 35 - 38) | 1 | |
| 28 | 38746 | Forcellino attacco tirantino anticipo | 1 | |
| 29 | 38733 bis | Bullone fissaggio leva sinistra sul manubrio comando anticipo | 1 | |
| 30 | 38731 | Leva sinistra sul manubrio comando anticipo | 1 | |
| 31 | 38739 | Ghiera zigrinata per vite tendifilo | 1 | |
| 32 | 38738 | Vite tendifilo per leva comando anticipo | 1 | |
| 33 | 38743/38745 | Cavo per trasmissione completo di capocorda | 1 | |
| 34 | 38744 | Guaina per cavo comando anticipo | 1 | |
| 35 | T 234 | Coprifilo per guaina | 2 | |
| 36 | 38743 | Cavo per trasmissione comando anticipo | 1 | |
| 37 | 38745 | Capocorda per cavo (lato manettino) | 1 | |
| 38 | 38747 | Capocorda per cavo (lato forcellino) | 1 | |
| 39 | 38774 | Presca corrente alta tensione completa di filo e attacco candela | 1 | |

(segue)

www.fpw.it

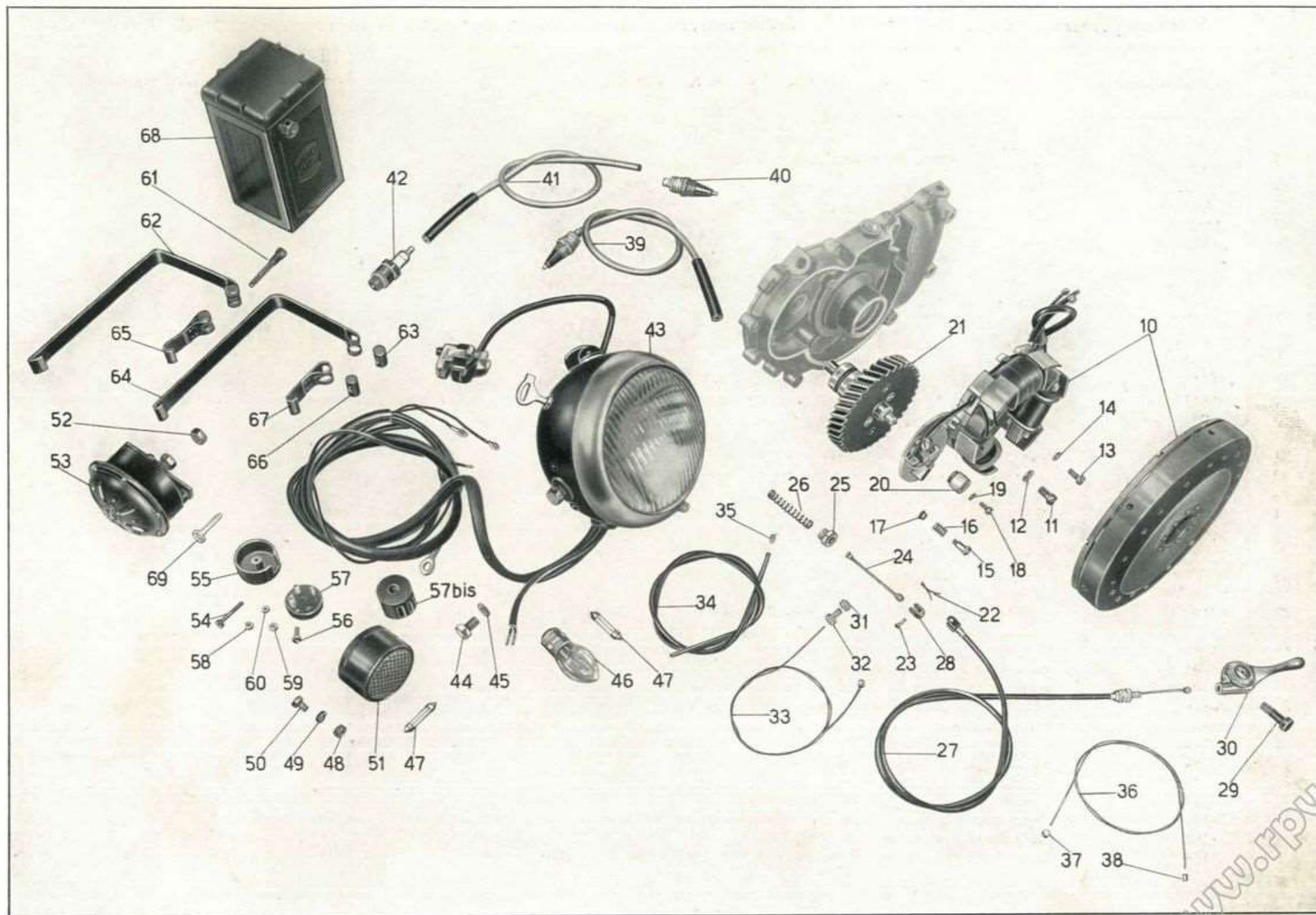


Tavola 17

Tavola 17 **Complesso** : Motomezzo **Gruppo** : Generatore - Accensione e illuminazione - Accessori
Sottocomplesso: Impianto elettrico **Sottogruppo:** Magnete altern. a volano - Batteria - Faro - Fanal. - Tromba elettr.

| N. Figura | Num. d'ordinazione | DENOMINAZIONE | Quantità | Indicazioni suppletive |
|-------------------|----------------------------|---|----------|-------------------------------|
| 40 | MVA 11/60 A | Marelli } Presa alta tensione | 1 | |
| 41 | C 10056/R 2 38775/38776 | Filso } Filo per candela completo di attacco | 1 | |
| 42 | C W 175 A C W 225 A | Candela con guarnizione (Marelli) | 1 | |
| 43 | FMG/130/R TB 130/S | Carello } Faro completo di commutatore e cavi | 1 | |
| 44 | 1723/XII 3199 | Carello } Bullone attacco faro ai bracci | 2 | |
| 45 | 38779 | Rosetta per bulloni attacco foro ai bracci | 2 | |
| 46 | 6 V 25/25 W | Lampada grossa | 1 | |
| 47 | 6 V 5 W | Lampada a siluro per faro e fanalino posteriore | 2 | Leuci \varnothing 7 x 38 |
| 48 | D N 6 | Dado per bullone fissaggio fanalino posteriore | 1 | 6 MA |
| 49 | R E 6 | Rosetta elastica per bullone fissaggio fanalino posteriore | 1 | 6,5 x 11 x 2 |
| 50 | T 134 | Bullone fissaggio fanalino posteriore | 1 | 6 MA x 9 |
| 51 | 36431 | Fanalino posteriore | 1 | |
| 52 | D N 8 | Dado fissaggio tromba elettrica | 1 | 8 MA |
| 53 | C 6127 | Tromba elettrica (Argoradio) | 1 | |
| 54 | 12297 | Vite fissaggio coperchio scatola per connessioni tripolari | 1 | 4 MA x 28 |
| 55 | *8001 | Coperchio scatola per connessioni tripolari | 1 | Fornito dalla ditta Pagani |
| 56 | 38788 | Vite fissaggio base per scatola connessioni tripolari | 1 | 4 MA x 13 |
| 57 | *8002 | Base per scatola connessioni tripolari | 1 | |
| 57 ^{bis} | 38787 | Scatola per connessioni tripolari (comprende i pezzi: 55 - 57 - 58 - 59 - 60) | 1 | |
| 58 | *3618 | Dado per attacco filo alternatore (A) | 1 | 5 MA |
| 59 | *3619 | Dado per attacco filo raddrizzatore (R) | 1 | 4 MA Forn. dalla ditta Pagani |
| 60 | *3620 | Dado per attacco filo massa (M) | 1 | 3 MA |
| 61 | M 172 | Vite per fascetta fissaggio batteria | 1 | |
| 62 | 38780 | Fascetta lunga per fissaggio batteria completa (comprende i pezzi: 63 - 64) | 1 | |
| 63 | M 2175 | Rullo non filettato per fascetta lunga | 1 | |
| 64 | 38781 | Fascetta lunga | 1 | |
| 65 | 38782 | Fascetta corta per fissaggio batteria completa (comprende i pezzi: 66 - 67) | 1 | |
| 66 | M 2174 | Rullo filettato per fascetta corta | 1 | |
| 67 | 38783 | Fascetta corta | 1 | |
| 68 | | Batteria con capacità di A h. 8 ÷ (6 Volt) | 1 | |
| 69 | TA 236 | Fascetta guida fili per connessioni tripolari | 1 | |

* Sono numeri d'ordinazione della ditta Pagani.

NB. - Sulle macchine fino al N. 15310300 vengono montati i seguenti pezzi:

- (• 18) 38134 Vite serraggio camma del ruttore.
- (• 19) 38133 Rosetta per vite serraggio camma del ruttore.

www.fpw.it

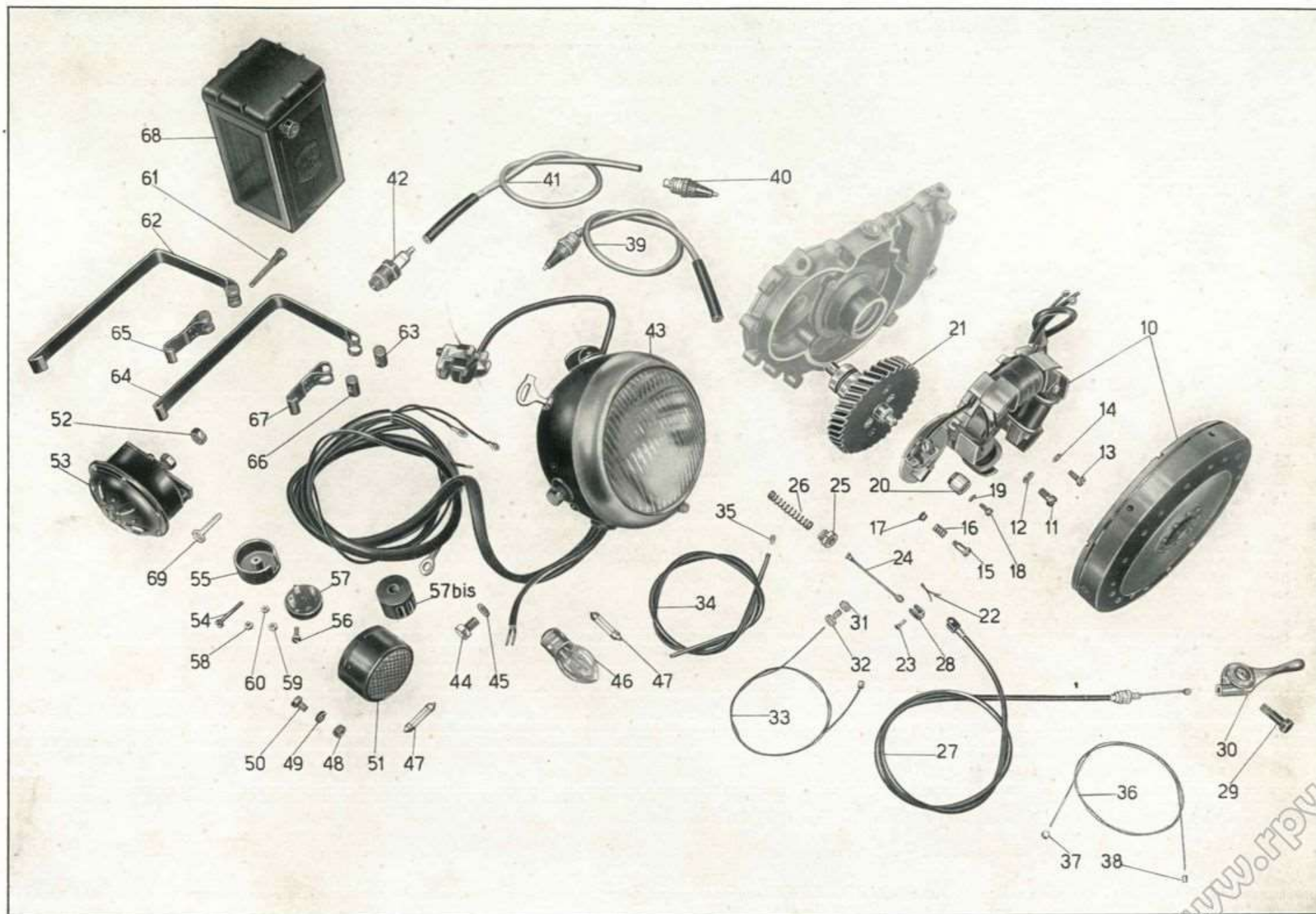


Tavola 17

| N. Figura | Num. d'ordinazione | DENOMINAZIONE | Quantità | Indicazioni suppletive |
|-----------|--------------------|---|----------|-------------------------------|
| 10 | TA 198 | Pompa per pneumatici | 1 | |
| 11 | 38809 | Tubo per sostegno macchina | 1 | |
| 12 | 38800 | Chiave a tubo per candela da mm. 21 | 1 | |
| 13 | 38807 | Cacciavite | 1 | |
| 14 | 38808 | Pinza universale | 1 | |
| 15 | T 9613/1 | Chiave ad occhio da mm. 17 - 19 | 1 | |
| 16 | T 9602 | Chiave a tubo da mm. 10 - 14 | 1 | |
| 17 | T 9602 bis | Spina per chiave a tubo | 1 | |
| 18 | M 2410 | Chiave a pipa per punterie da mm. 11 | 1 | |
| 19 | | Libretto istruzioni | 1 | |
| 20 | 38430/8 | Chiave per serratura cassetta porta utensili | 2 | |
| 21 | | Getto di scorta (Estivo 75 - Invernale 78) | 1 | |
| 22 | 38814 | Estrattore per ingranaggio sull'albero motore | 1 | } Vengono forniti a richiesta |
| 23 | 38813 | Estrattore per camma del ruttore | 1 | |
| 24 | 38812 | Estrattore per disco fisso della frizione | 1 | |
| 25 | 38811 | Estrattore per volano magnete | 1 | |
| • 26 | 38806 | Leva di montaggio molle frizione | 1 | |
| 27 | 36471 | Estrattore per ingranaggio comando pompa olio | 1 | |

NB. - Alle macchine fino al N. 15312000 viene dato in dotazione il seguente attrezzo (a richiesta):
 (• 26) 38805 Leva di smontaggio molle frizione.




Tavola 18

www.fpw.it

INDICE NUMERICO DEI PEZZI

(Tavole Varianti)

NB. - Per i numeri d'ordinazione contrassegnati col dischetto (•) la variazione è indicata a fine tavola.

| Numero d'ordinazione | N. di Tavola | N. di Figura | Numero d'ordinazione | N. di Tavola | N. di Figura | Numero d'ordinazione | N. di Tavola | N. di Figura | Numero d'ordinazione | N. di Tavola | N. di Figura | Numero d'ordinazione | N. di Tavola | N. di Figura |
|-------------------------|--------------------|--------------------|-------------------------|--------------------|--------------------|-------------------------|--------------------|--------------------|-------------------------|--------------------|--------------------|-------------------------|--------------------|--------------------|
| DN 6 | 20 | 38 | TA 182 | 19 | 36 | M 9072 | 20 | 61 | 38081 | 19 | 39 | 38178 | 20 | 46 |
| DN 6 | 21 | 30 | TA 182 | 20 | 28 | M 9072 bis | 20 | 60 | 38082 | 19 | 40 | 38179 | 20 | 47 |
| DN 6 | 23 | 32 | M 192 | 19 | 31 | T 9362 | 25 | 18 | 38083 | 19 | 21 | 38180 | 20 | 45 |
| DN 6 | 23 | 37 | M 192 A | 19 | 32 | 12063 ter | 25 | 21 | 38085 | 19 | 81 | 38181 | 20 | 44 |
| DN 6 | 25 | 27 | T 209 B | 19 | 18 | 12063 ter | 21 | 34 | 38086 | 19 | 82 | 38182 | 20 | 43 |
| RE 6 | 23 | 27 | T 218 | 21 | 18 | 12063 ter | 24 | 24 | 38087 | 19 | 83 | 38182 A | 19 | 68 |
| DN 7 | 25 | 34 | T 235 | 21 | 44 | T 13149 | 21 | 50 | 38090 | 19 | 25 | 38183 | 20 | 40 |
| DN 8 | 20 | 22 | T 235 | 25 | 16 | 25303 | 20 | 11 | 38091 | 19 | 28 | 38184 | 19 | 73 |
| DN 8 | 21 | 20 | T 327 ter | 24 | 13 | T 35102 bis | 20 | 37 | 38093 | 19 | 27 | 38184 | 20 | 59 |
| DN 8 | 22 | 13 | M 2035 | 25 | 35 | 36016 | 19 | 62 | 38094 | 19 | 26 | 38184/1 | 20 | 64 |
| DN 8 | 24 | 12 | T 2062 | 19 | 12 | 36027 bis | 22 | 37 | 38095 | 19 | 24 | 38184/2 | 19 | 72 |
| RE 8 | 19 | 11 | T 2086 bis | 19 | 19 | 36054 bis | 19 | 50 | 38096 | 19 | 22 | 38184/2 | 20 | 58 |
| DK 8 | 19 | 10 | M 2133 | 22 | 46 | 36054 bis | 22 | 50 | 38097 | 19 | 20 | 38184/3 | 19 | 70 |
| M 64 | 23 | 30 | T 2156 ter | 25 | 55 | 36057 | 19 | 48 | 38129 | 19 | 67 | 38184/3 | 20 | 56 |
| M 70 bis | 22 | 31 | M 2529 | 19 | 58 | 36057 | 22 | 52 | 38130 | 19 | 66 | 38185 | 19 | 44 |
| T 71 bis | 19 | 17 | T 2565 | 21 | 18 | 36074 | 19 | 65 | 38145 bis | 23 | 42 | 38186 | 19 | 14 |
| T 75 bis | 20 | 16 | T 2679 bis | 21 | 33 | 36075 | 19 | 51 | 38160 | 20 | 10 | 38188/38187 | 19 | 42 |
| T 87 bis | 21 | 23 | T 2679 bis | 22 | 38 | 36169 bis | 23 | 31 | 38161 | 19 | 35 | 38188 A | 19 | 43 |
| T 87 bis | 22 | 27 | T 2679 bis | 24 | 23 | 38026 | 19 | 41 | 38161 | 20 | 34 | 38199 | 21 | 19 |
| T 87 bis | 23 | 29 | T 2679 bis | 25 | 20 | 38050/38052 | 19 | 23 | 38162 | 20 | 33 | • 038199 | 21 | 19 |
| TA 110 | 21 | 49 | T 2680 | 21 | 48 | 38052 | 19 | 59 | 38163 | 19 | 33 | 38199 bis | 21 | 17 |
| M 121 bis | 19 | 71 | T 2680 | 25 | 19 | 38053 | 19 | 53 | 38163 | 20 | 26 | • 038199 bis | 21 | 17 |
| M 121 bis | 20 | 57 | T 2685 | 24 | 30 | 38054 | 19 | 57 | 38164 | 20 | 32 | 38200 | 21 | 22 |
| T 129 | 23 | 22 | T 2686 | 24 | 34 | 38055 | 19 | 54 | 38164/1 | 20 | 30 | 38201 | 21 | 25 |
| T 129 | 24 | 10 | T 2687 | 24 | 33 | 38056 | 19 | 52 | 38164/2 | 20 | 31 | 38202 | 21 | 26 |
| T 134 | 23 | 26 | T 2690 | 24 | 39 | 38058 | 19 | 56 | 38165 | 19 | 37 | 38203 | 21 | 24 |
| T 136 | 23 | 38 | T 2692 | 24 | 40 | 38061 | 19 | 55 | 38165 | 20 | 29 | 38204 | 21 | 28 |
| M 136 bis | 20 | 39 | T 2694 | 24 | 38 | 38065 | 19 | 61 | 38166 | 20 | 24 | 38205 | 19 | 30 |
| M 136 bis | 21 | 60 | T 2710 | 23 | 25 | 38066/1 | 19 | 63 | 38167 | 20 | 25 | 38206 | 21 | 27 |
| M 136 bis | 25 | 28 | M 8133 D | 21 | 57 | 38066 | 19 | 64 | 38170 | 19 | 69 | 38207 | 21 | 32 |
| M 145 ter | 20 | 17 | T 8171 bis | 24 | 41 | 38067 | 19 | 60 | 38170 | 20 | 42 | 38208 | 21 | 31 |
| M 145 ter | 21 | 21 | T 8173 bis | 24 | 37 | 38067 | 22 | 57 | 38171 | 20 | 53 | 38209 | 21 | 29 |
| M 145 ter | 22 | 14 | T 8174 | 24 | 36 | 38070 | 19 | 75 | 38172 | 20 | 49 | 38211/38217 | 21 | 52 |
| M 145 ter | 23 | 23 | T 8175 | 24 | 35 | 38072 | 19 | 74 | 38173 | 20 | 54 | 38212 | 21 | 54 |
| T 150 bis | 24 | 17 | T 8176 | 24 | 32 | 38075 | 19 | 15 | 38173/A | 20 | 55 | 38215 B | 21 | 55 ^{bis} |
| M 0156 | 19 | 29 | T 8550 bis | 21 | 35 | 38076 | 19 | 13 | 38173/B | 20 | 41 | 38216 | 21 | 56 |
| TA 180 | 20 | 35 | T 8550 bis | 24 | 25 | 38078 | 19 | 38 | 38174 | 20 | 52 | 38217 | 21 | 55 |
| TA 180 bis | 20 | 36 | T 8550 bis | 25 | 22 | 38079 | 14 | 49 | 38175 | 20 | 51 | 38217/1 | 21 | 54 ^{ter} |
| TA 180 ter | 19 | 34 | M 9070 | 20 | 63 | 38079 | 22 | 51 | 38176 | 20 | 50 | 38217/2 | 21 | 54 ^{bis} |
| TA 180 ter | 20 | 27 | M 9071 | 20 | 62 | 38080 | 19 | 16 | 38177 | 20 | 48 | 38218 | 21 | 59 |

| Numero d'ordinazione | N. di Tavola | N. di Figura | Numero d'ordinazione | N. di Tavola | N. di Figura | Numero d'ordinazione | N. di Tavola | N. di Figura | Numero d'ordinazione | N. di Tavola | N. di Figura | Numero d'ordinazione | N. di Tavola | N. di Figura |
|-------------------------|--------------------|--------------------|-------------------------|--------------------|--------------------|-------------------------|--------------------|--------------------|-------------------------|--------------------|--------------------|---|--------------------|--------------------|
| 38218 A | 21 | 58 | 38273 | 22 | 17 | 38559 | 25 | 47 | 38731 | 24 | 20 | Copertina per sella Molla sotto sella | 20 | 14 |
| 38219 | 21 | 61 | 38273/1 | 22 | 16 | 38560 | 25 | 46 | 38732 | 24 | 19 | | | |
| 38220 | 21 | 62 | 38274 | 22 | 15 | 38561 | 25 | 44 | 38733 | 24 | 18 | | | |
| 38221 | 21 | 63 | 38275 | 22 | 12 | 38562 | 25 | 43 | 38734 | 24 | 42 | | | |
| 38222 | 21 | 53 | 38276 | 22 | 34 | 38563 | 25 | 45 | 38735 | 21 | 42 | | | |
| 38223 | 21 | 51 | 38277 | 22 | 30 | 38564 | 25 | 32 | 38735 | 24 | 21 | | | |
| 38224 | 21 | 16 | 38278 | 22 | 32 | 38565 | 25 | 33 | 38735 | 25 | 14 | | | |
| 38224 | 22 | 35 | 38279 | 22 | 33 | 38566 | 25 | 37 | 38736 | 21 | 41 | | | |
| 38225 | 21 | 15 | 38280 | 22 | 29 | 38568 | 25 | 38 | 38736 | 24 | 22 | | | |
| 38226 | 21 | 14 | 38281 | 22 | 28 | 38569 | 25 | 36 | 38736 | 25 | 13 | | | |
| 38227 | 21 | 13 | 38285 | 23 | 28 | 38570 | 25 | 31 | 38737 | 24 | 31 | | | |
| 38227/1 | 21 | 12 | 38286/T 2710 | 23 | 24 | 38570 bis | 25 | 30 | 38738 | 24 | 15 | | | |
| 38228 | 21 | 11 | 38287 | 23 | 33 | 38571 | 25 | 29 | 38739 | 24 | 16 | | | |
| 38231 | 21 | 10 | 38309 | 23 | 10 | 38573 | 25 | 39 | 38740/T 2680 | 21 | 43 | | | |
| 38231 | 22 | 56 | 38332 | 23 | 12 | 38575 | 25 | 41 | 38740 | 21 | 47 | | | |
| 38235 | 22 | 55 | 38333 | 23 | 11 | 38577 | 25 | 42 | 38740 A | 21 | 40 | | | |
| 38236 | 22 | 53 | 38348/1 | 20 | 23 | 38579 | 25 | 40 | 38740/1/2680 | 25 | 12 | | | |
| 38238 | 22 | 54 | 38359 | 23 | 41 | • 38628 | 25 | 52 | 38740/1 | 25 | 17 | | | |
| 38239 | 22 | 58 | 38390 | 23 | 35 | 38628/1/38551 | 25 | 10 | 38741 | 21 | 46 | | | |
| 38240 | 22 | 49 | 38396 | 23 | 34 | 38628/1 | 25 | 52 | 38741/1 | 25 | 15 | | | |
| 38241 | 22 | 48 | 38398 | 23 | 36 | • 38629 | 25 | 57 | 38741/A | 25 | 11 | | | |
| 38242 | 22 | 47 | 38425 | 23 | 40 | 38629/1 | 25 | 57 | 38742 | 21 | 45 | | | |
| 38243 | 22 | 36 | 38435 | 23 | 39 | 38632 | 25 | 54 | 38754 | 19 | 47 | | | |
| 38244 | 22 | 35 | 38438 | 22 | 11 | • 38633 | 25 | 56 | 38757 | 19 | 47 ^{bis} | | | |
| 38245 | 22 | 41 | 38438 | 23 | 20 | 38633/1 | 25 | 56 | 38758 | 19 | 45 | | | |
| 38245/1 | 22 | 40 | 38440 | 22 | 10 | 38634 | 23 | 13 | 38759 | 19 | 46 | | | |
| 38245/2 | 22 | 39 | 38460 | 23 | 18 | 38704 | 24 | 11 | 38769 | 19 | 77 | | | |
| 38246 | 22 | 43 | 38461 | 23 | 21 | 38720 | 24 | 14 | 38771 bis | 19 | 76 | | | |
| 38247 | 22 | 42 | 38462 | 23 | 19 | 38728 | 21 | 37 | 38772 | 19 | 78 | | | |
| 38248 | 22 | 44 | 38470 | 20 | 13 | 38728 | 24 | 29 | 38785 | 19 | 80 | | | |
| 38249 | 22 | 45 | 38471 | 20 | 18 | 38728 | 25 | 26 | 38789 | 23 | 44 | | | |
| 38266 | 22 | 26 | 38472 | 20 | 12 | 38729/1 | 21 | 39 | 38790 | 23 | 45 | | | |
| 38266/3 | 22 | 25 | 38473 | 20 | 19 | 38729/1 | 24 | 27 | 38791 | 23 | 43 | | | |
| 38267 | 22 | 24 | 38474 | 20 | 21 | 38729/1 | 25 | 24 | 38815 | 23 | 14 | | | |
| 38268/38269 | 22 | 21 | 38475 | 20 | 20 | 38729/2 | 21 | 38 | 38821 | 23 | 17 | | | |
| 38268 | 22 | 23 | 38551 | 25 | 51 | 38729/2 | 24 | 28 | 38822 | 23 | 16 | | | |
| 38269 | 22 | 22 | 38554 | 25 | 53 | 38729/2 | 25 | 25 | 38823 | 23 | 15 | | | |
| 38270 | 22 | 20 | 38556 | 25 | 50 | 38730 | 21 | 36 | 38824 | 23 | 17 ^{bis} | | | |
| 38271 | 22 | 19 | 38557 | 25 | 48 | 38730 | 24 | 26 | MVA22/901-1 | 19 | 79 | | | |
| 38272 | 22 | 18 | 38558 | 25 | 49 | 38730 | 25 | 23 | E 10783 | | | | | |

www.fpw.it

VARIANTI

(Gruppi montati sulle serie precedenti)

VARIANTI

Tavola 19 **Complesso** : Motomezzo
Sottocomplesso: Motore

Gruppo : Organi principali
Sottogruppo: Basamento con coperchi

| N. Figura | Num. d'ordinazione | DENOMINAZIONE | Quantità | Indicazioni suppletive |
|--------------|--------------------|--|----------|------------------------|
| 10 | D K 8 | Dado coronato per tiranti e prigionieri fiss. cilindro e testa | 5 | |
| 11 | R E 8 | Rosetta elastica per tiranti e prigionieri fiss. cilindro e testa | 5 | 8,5 × 13,5 × 2,5 |
| 12 | T 2062 | Rosetta per tiranti e prigionieri fiss. cilindro e testa | 5 | 8,5 × 16 × 3 |
| 13 | 38076 | Prigionieri fiss. cilindro al basamento | 2 | 8 MA × 68 |
| 14 | 38186 | Guarnizione per tirante fiss. cilindro e testa e per filtro olio nel basamento | 2 | |
| 15 | 38075 | Tirante sul basamento fiss. cilindro e testa | 1 | |
| 16 | 38080 | Tirante sul coperchio lato catena fiss. cilindro e testa | 2 | 8 MA × 150 |
| 17 | T 71 bis | Dado per bulloni fiss. motore al telaio parte superiore e per tiranti fiss. motore parte inferiore | 4 | 10 MA |
| 18 | T 209 B | Rosetta per bullone ant. super. fiss. motore al telaio | 1 | 10,25 × 19 × 2 |
| 19 | T 2086 bis | Bullone ant. super. fiss. motore al telaio | 1 | 10 MA × 49,5 |
| 20 | 38097 | Bullone post. super. fiss. motore al telaio | 1 | 10 MA × 68,5 |
| 21 | 38083 | Distanziatore fra basamento e telaio | 1 | |
| 22 | 38096 | Tirante inferiore fiss. motore al telaio | 2 | |
| 23 | 38050/38052 | Basamento motore (completo dei pezzi: 59 - 61 - 62) | 1 | |
| 24 | 38095 | Vite fiss. coperchio superiore del cambio al basamento | 6 | |
| 25 | 38090 | Coperchio superiore del cambio | 1 | |
| 26 | 38094 | Vite fiss. coperchietto sfiatatoio sul coperchio cambio | 3 | 5 × 0,8 M × 12 |
| 27 | 38093 | Coperchietto sfiatatoio sul coperchio cambio | 1 | |
| 28 | 38091 | Guarnizione di tenuta sul perno comando cambio | 1 | |
| 29 | M 0156 | Vite fiss. perno leva di rinvio per frizione | 2 | 7 MA × 9 |
| 30 | 38205 | Perno per leva di rinvio per frizione | 1 | |
| 31 | M 192 | Raccordo ricupero olio dalla testa al basamento | 1 | |
| 32 | M 192 A | Guarnizione fibra per raccordo | 1 | |
| 33 | 38163 | Bullone cavo per attacco tubazione mandata olio al basamento | 1 | |
| 34 | TA 180 ter | Guarnizione per attacco tubazioni al basamento | 4 | |
| 35 | 38161 | Tubazione di mandata olio al motore | 1 | |
| 36 | TA 182 | Bullone cavo per attacco tubazione ricupero olio al basamento | 1 | |
| 37 | 38165 | Tubazione ricupero olio dal motore | 1 | |
| 38 | 38078 | Coperchio basamento lato catena | 1 | |
| 39 | 38081 | Vite lunga fiss. coperchio lato catena al basamento | 2 | |
| 40 | 38082 | Vite media fiss. coperchio lato catena al basamento | 8 | |
| 41 | 38026 | Vite corta fiss. coperchi lato volano e catena al basamento | 16 | |
| 42 | 38188/38187 | Tappo per filtro olio nel basamento completo di molla | 1 | |
| 43 | 38188 A | Guarnizione sul tappo per filtro olio nel basamento | 1 | |
| 44 | 38185 | Filtro olio nel basamento | 1 | |
| 45 | 38758 | Vite lunga per fissaggio rinvio contachilometri | 1 | 7 MA × 27,5 |
| 46 | 38759 | Vite corta per fissaggio rinvio contachilometri | 1 | 7 × MA × 20 |
| 47 | 38754 | Rinvio per contachilometri | 1 | |

(segue)

www.fpw.it

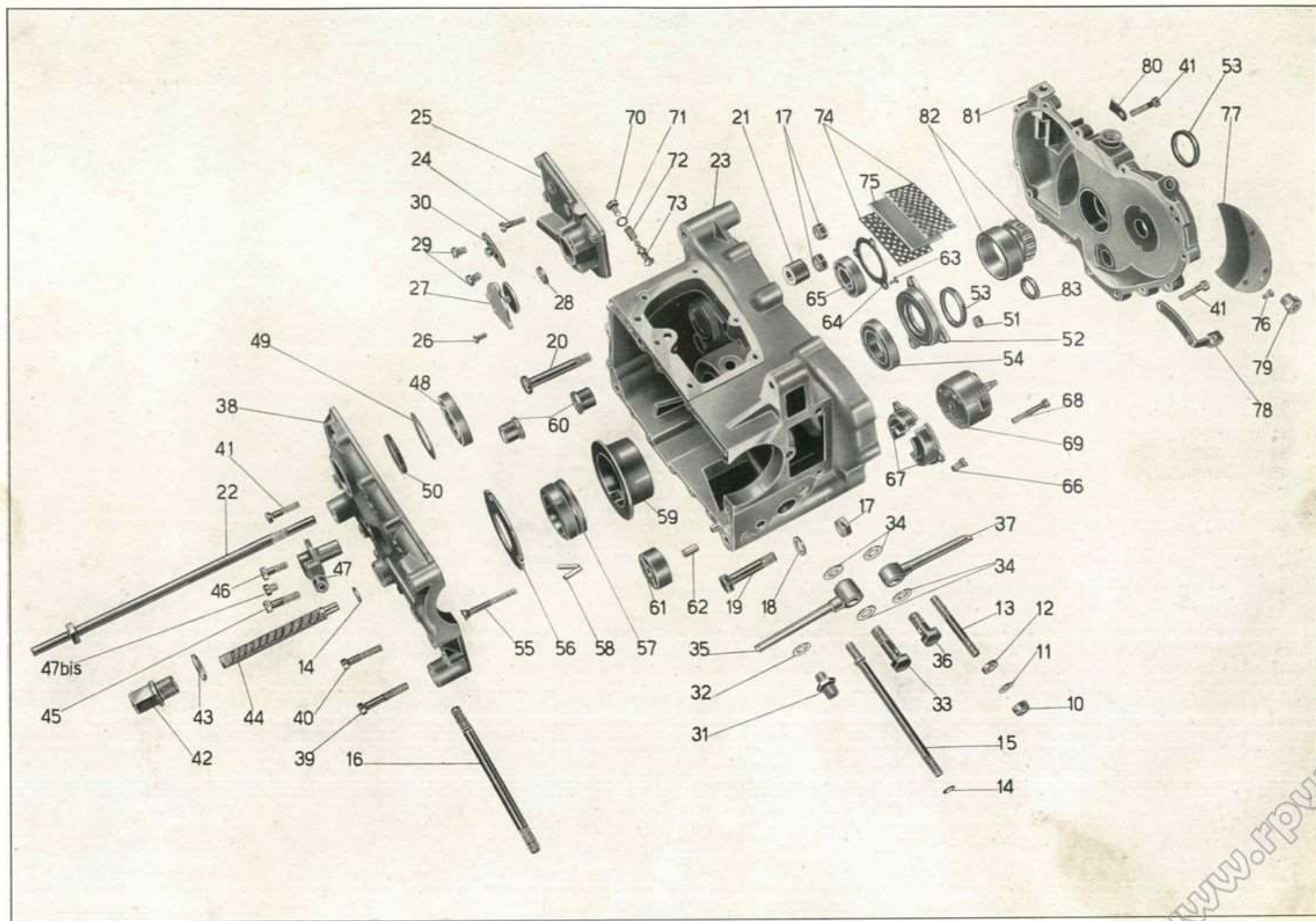


Tavola 19 (Varianti)

www.rpw.it

VARIANTI

Tavola 19

Complesso : Motomezzo

Gruppo : Organi principali

Sottocomplesso: Motore

Sottogruppo: Basamento con coperchi

| N. Figura | Num. d'ordinazione | DENOMINAZIONE | Quantità | Indicazioni suppletive |
|-------------------|---------------------------|---|----------|--|
| 47 ^{bis} | 38757 | Tappo per rinvio contachilometri | 1 | 13 x 1 M sinistro x 5 |
| 48 | 36057 | Cuscinetto a sfere sul coperchio basamento lato catena | 1 | 25 x 52 x 9 (Riv. 4 A E) |
| 49 | 38079 | Anello tenuta guarnizione sul coperchio basamento lato catena per presa diretta | 1 | |
| 50 | 36054 bis | Guarnizione sul coperchio basamento lato catena per presa diretta | 1 | |
| 51 | 36075 | Dado per vite fissaggio flangia alla boccola porta cuscinetti | 3 | 6 MA |
| 52 | 38056 | Flangia per tenuta cuscinetti nel basamento | 1 | |
| 53 | 38053 | Guarnizione per boccola porta cuscinetti sul basam. e per coperchio lato volano | 2 | |
| 54 | 38055 | Cuscinetto a sfere per albero a gomito | 1 | 30 x 55 x 9 (Riv. EL 30) |
| 55 | 38061 | Vite per fissaggio flangia alla boccola porta cuscinetti | 3 | |
| 56 | 38058 | Flangia per tenuta cuscinetti | 1 | |
| 57 | 38054 | Anello nella boccola per custodia rullini | 1 | |
| 58 | M 2529 | Bullini per anello | 38 | ∅ 3 x 19,8 |
| 59 | 38052 | Boccola nel basamento tenuta cuscinetti | 1 | |
| 60 | 38067 | Boccola cieca di guida ingranaggio triplo | 2 | |
| 61 | 38065 | Boccola sul basamento di guida albero a camme | 1 | |
| 62 | 36016 | Spina di riferimento sul basamento | 4 | |
| 63 | 38066/1 | Vite fissaggio flangia tenuta cuscinetto albero primario | 3 | 4 x 0,7 M x 8 |
| 64 | 38066 | Flangia per tenuta cuscinetto albero primario | 1 | |
| 65 | 36074 | Cuscinetto a sfere per albero primario | 1 | 20 x 42 x 9 (Riv. 3 A E) |
| 66 | 38130 | Vite fissaggio boccola albero a camme al basamento | 2 | 6 MA x 12 |
| 67 | 38129 | Boccola in due metà sull'albero a camme | 1 | |
| 68 | 38182 A | Vite fissaggio pompa olio al basamento | 4 | 5 x 0,8 M x 38,5 |
| 69 | 38170 | Pompa olio completa | 1 | |
| 70 | 38184/3 | Tappo per valvola automatica | 1 | |
| 71 | M 121 bis | Guarnizione fibra per tappo valvola automatica | 1 | |
| 72 | 38184/2 | Molla per tenuta valvola automatica | 1 | |
| 73 | 38184 | Valvola automatica | 1 | |
| 74 | 38072 | Piastrina tenuta filtro olio nel basamento | 2 | |
| 75 | 38070 | Retina per filtro olio nel basamento | 1 | |
| 76 | 38771 bis | Vite fissaggio coperchietto copri ruttore | 1 | 5 MA x 6,5 |
| 77 | 38769 | Coperchietto per ruttore | 1 | |
| 78 | 38772 | Braccio di fermo guaina comando anticipo | 1 | |
| 79 | { MVA 22/901-1 E 10783 | Marelli { Tappo per molla comando anticipo Filso } | 1 | |
| 80 | 38785 | Piastrina tenuta cavo tripolare sul coperchio lato volano | 1 | |
| 81 | 38085 | Coperchio basamento lato volano | 1 | |
| 82 | 38086 | Cuscinetto a rulli per sopporto volano magnete | 1 | 25 x 52 x 18 (Riv. 2 DAAPV caratt. 29) |
| 83 | 38087 | Guarnizione sul coperchio basamento lato volano | 1 | |

www.tpw.it

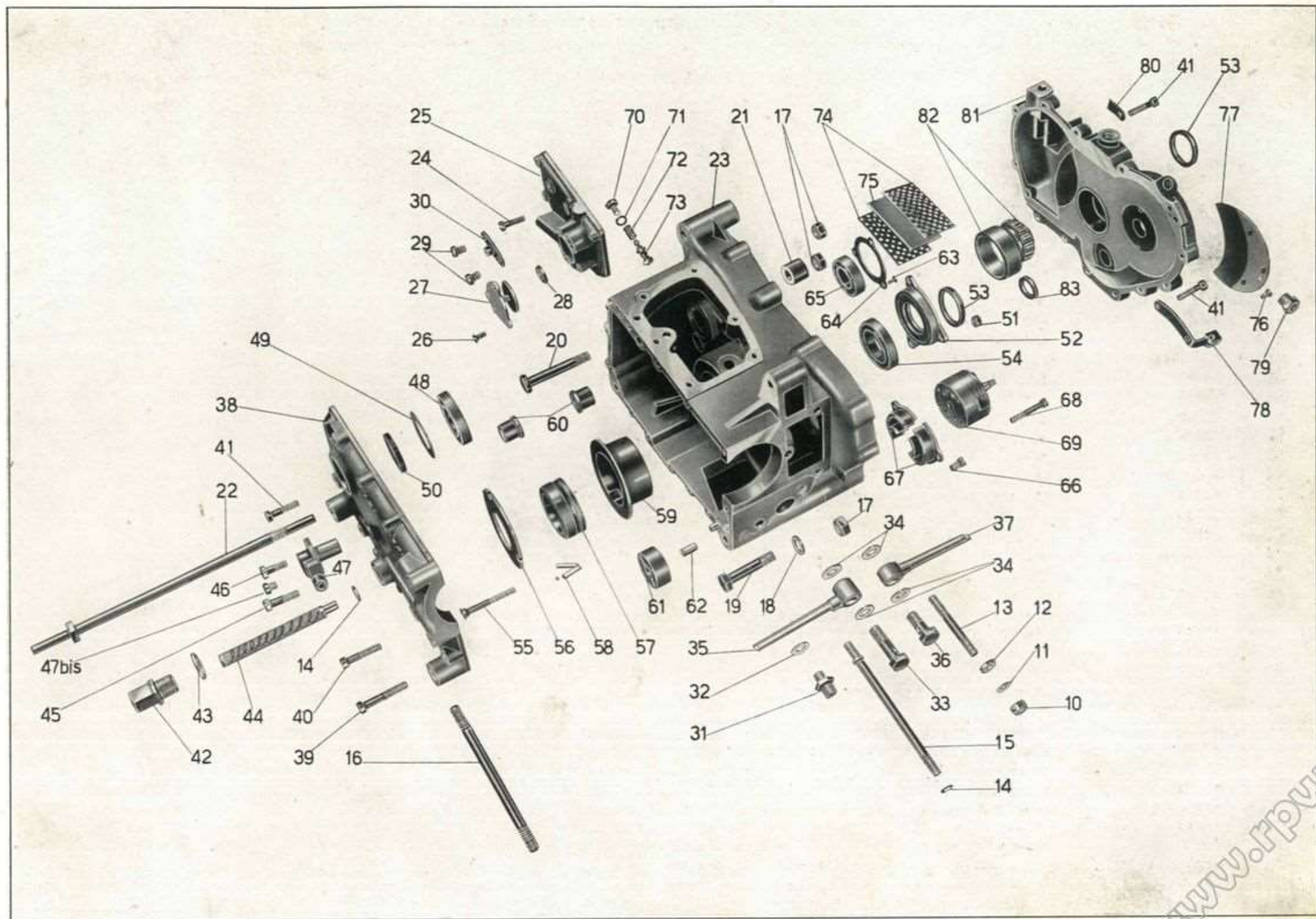


Tavola 19 (Varianti)

VARIANTI

Tavola 20

Complesso : Motomezzo

Gruppo : Lubrificazione

Sottocomplesso: Motore

Sottogruppo: Serbatoio olio - Pompa olio - Valvola automatica - Sella

| N. Figura | Num. d'ordinazione | DENOMINAZIONE | Quantità | Indicazioni suppletive |
|--------------|--------------------|--|----------|--|
| 10 | 38160 | Serbatoio olio | 1 | |
| 11 | 25303 | Dado per bullone anteriore fissaggio sella al serbatoio | 1 | 8 MA |
| 12 | 38472 | Bullone anteriore fissaggio sella al serbatoio | 1 | |
| 13 | 38470 | Sella | 1 | |
| 14 | | Copertina per sella | 1 | |
| 15 | | Molla sotto sella | } | Il numero delle molle varia da 13 a 15 |
| 16 | T 75 bis | Dado per fissaggio molle laterali alla sella | 2 | |
| 17 | M 145 ter | Rosetta per dado fissaggio molle laterali alla sella | 2 | 8 MA |
| 18 | 38471 | Molla laterale per sella | 2 | 8,25 × 17 × 1,5 |
| 19 | 38473 | Traverso porta molle sella (completo dei pezzi: 20 - 21) | 1 | |
| 20 | 38475 | Ribattino a tubetto per fissaggio anello gomma al traverso porta molle sella | 2 | |
| 21 | 38474 | Anello gomma per fondello sul traverso porta molle sella | 2 | |
| 22 | D N 8 | Dado per bulloni fissaggio cavalletto sostegno accumulatore e serbatoio olio al telaio | 4 | 8 MA |
| 23 | 38348/1 | Cavalletto di sostegno accumulatore | 1 | |
| 24 | 38166 | Tappo per serbatoio olio | 1 | |
| 25 | 38167 | Guarnizione per tappo serbatoio olio | 1 | |
| 26 | 38163 | Bullone cavo per attacco tubazione ricupero olio al serbatoio e per attacco tubazione mandata al basamento | 2 | |
| 27 | TA 180 ter | Guarnizioni per bulloni cavi attacco tubazioni | 8 | |
| 28 | TA 182 | Bullone cavo per attacco tubazione ricupero al basamento | 1 | |
| 29 | 38165 | Tubazione ricupero olio dal basamento al serbatoio | 1 | |
| 30 | 38164/1 | Vite per coperchietto filtro sul serbatoio olio | 1 | 5 MA × 8,5 |
| 31 | 38164/2 | Rosetta elastica per coperchietto filtro sul serbatoio | 1 | 5,3 × 9,3 × 1 |
| 32 | 38164 | Coperchietto per filtro sul serbatoio olio | 1 | |
| 33 | 38162 | Bullone cavo attacco tubazione al serbatoio di mandata olio | 1 | |
| 34 | 38161 | Tubazione mandata olio motore | 1 | |
| 35 | TA 180 | Raccordo con filtro olio interno | 1 | |
| 36 | TA 180 bis | Dado con filtro olio esterno | 1 | |
| 37 | T 35102 bis | Guarnizione fibra per filtro olio | 1 | |
| 38 | D N 6 | Dado fissaggio ingranaggio comando pompa olio all'albero | 1 | 6 MA |
| 39 | M 136 bis | Rosetta per dado fissaggio ingranaggio comando pompa olio | 1 | 6,5 × 13 × 1,8 |
| 40 | 38183 | Ingranaggio comando pompa olio | 1 | |
| 41 | 38173 B | Chiavetta sul perno per ingranaggio comando pompa olio | 1 | |
| 42 | 38170 | Pompa olio completa (comprende i pezzi: 43 - 44 - 45 - 46 - 47 - 48 - 49 - 50 - 51 - 52 - 53 - 54 - 55) | 1 | |
| 43 | 38182 | Vite per pompa olio | 2 | 5 × 0,8 M × 27,5 |
| 44 | 38181 | Coperchio superiore per pompa olio | 1 | |

(segue)

www.fpw.it

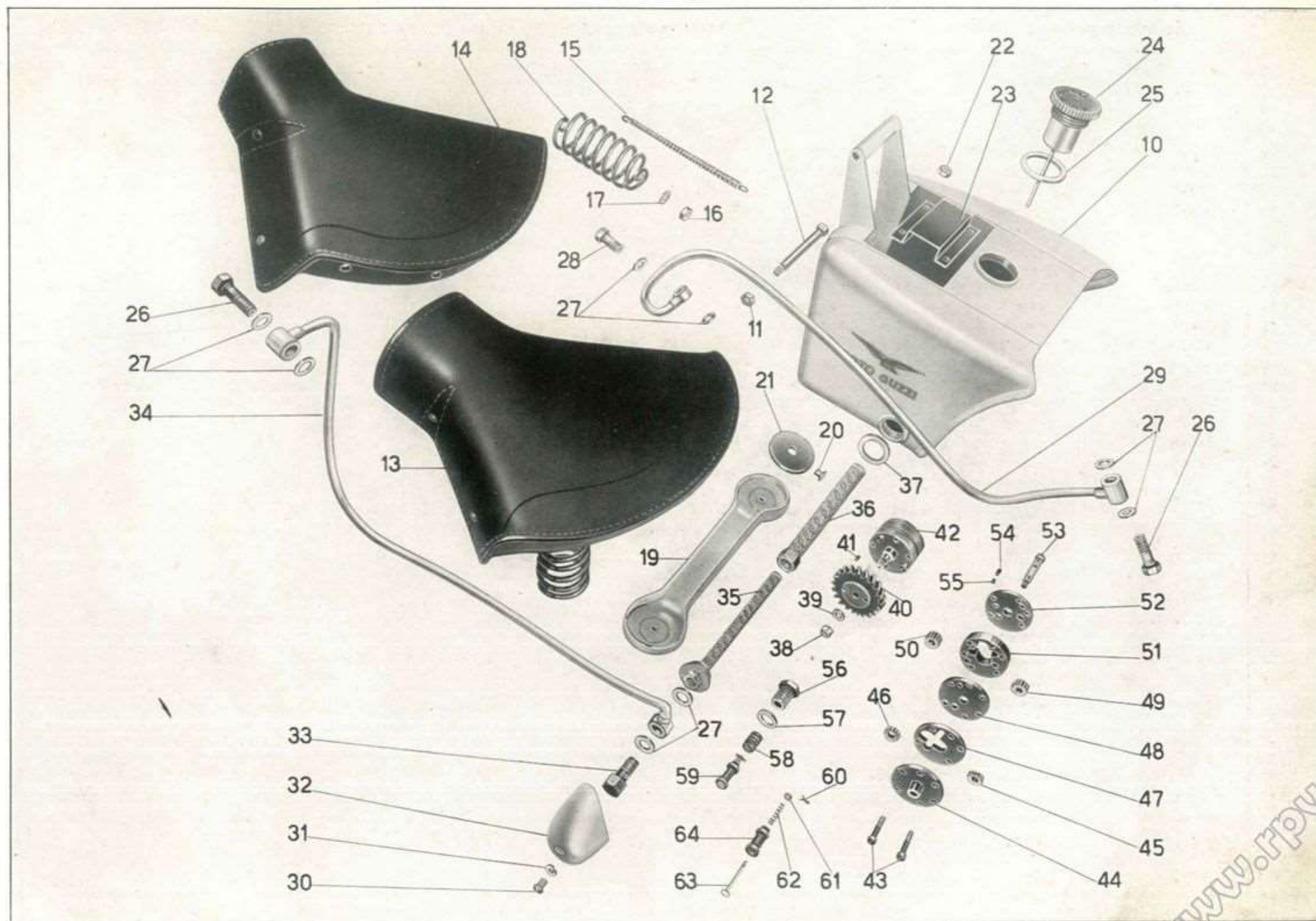


Tavola 20 (Varianti)

Complesso : Motomezzo

Sottocomplesso: Motore

VARIANTI

Gruppo : Lubrificazione

Sottogruppo: Serbatoio olio - Pompa olio - Valvola automatica - Sella

| N. Figura | Num. d'ordinazione | DENOMINAZIONE | Quantità | Indicazioni suppletive |
|--------------|--------------------|---|----------|------------------------|
| 45 | 38180 | Ingranaggio libero mandata olio | 1 | |
| 46 | 38178 | Ingranaggio mandata olio sul perno della pompa | 1 | |
| 47 | 38179 | Disco di guida ingranaggi mandata olio sulla pompa | 1 | |
| 48 | 38177 | Distanziatore per pompa olio | 1 | |
| 49 | 38172 | Ingranaggio ricupero olio sul perno della pompa olio | 1 | |
| 50 | 38176 | Ingranaggio libero ricupero olio | 1 | |
| 51 | 38175 | Disco di guida ingranaggi ricupero olio | 1 | |
| 52 | 38174 | Coperchio inferiore per pompa olio | 1 | |
| 53 | 38171 | Perno per pompa olio | 1 | |
| 54 | 38173 | Chiavella sul perno pompa olio per ingranaggio ricupero olio | 1 | |
| 55 | 38173 A | Chiavella sul perno pompa olio per ingranaggio mandata olio | 1 | |
| 56 | 38184/3 | Tappo per valvola automatica | 1 | |
| 57 | M 121 bis | Guarnizione fibra per tappo valvola automatica | 1 | |
| 58 | 38184/2 | Molla per tenuta valvola automatica | 1 | |
| 59 | 38184 | Valvola automatica completa (comprende i pezzi: 60 - 61 - 62 - 63 - 64) | 1 | |
| 60 | M 9072 bis | Copiglia sulla valvolina di fermo piattello valvola automatica | 1 | 1 x 7 |
| 61 | M 9072 | Piattello di tenuta molla valvolina sulla valvola automatica | 1 | 2,51 x 6,5 x 0,5 |
| 62 | M 9071 | Molla per valvola automatica | 1 | |
| 63 | M 9070 | Valvolina di regolazione per valvola automatica | 1 | |
| 64 | 38184/1 | Corpo della valvola automatica | 1 | |

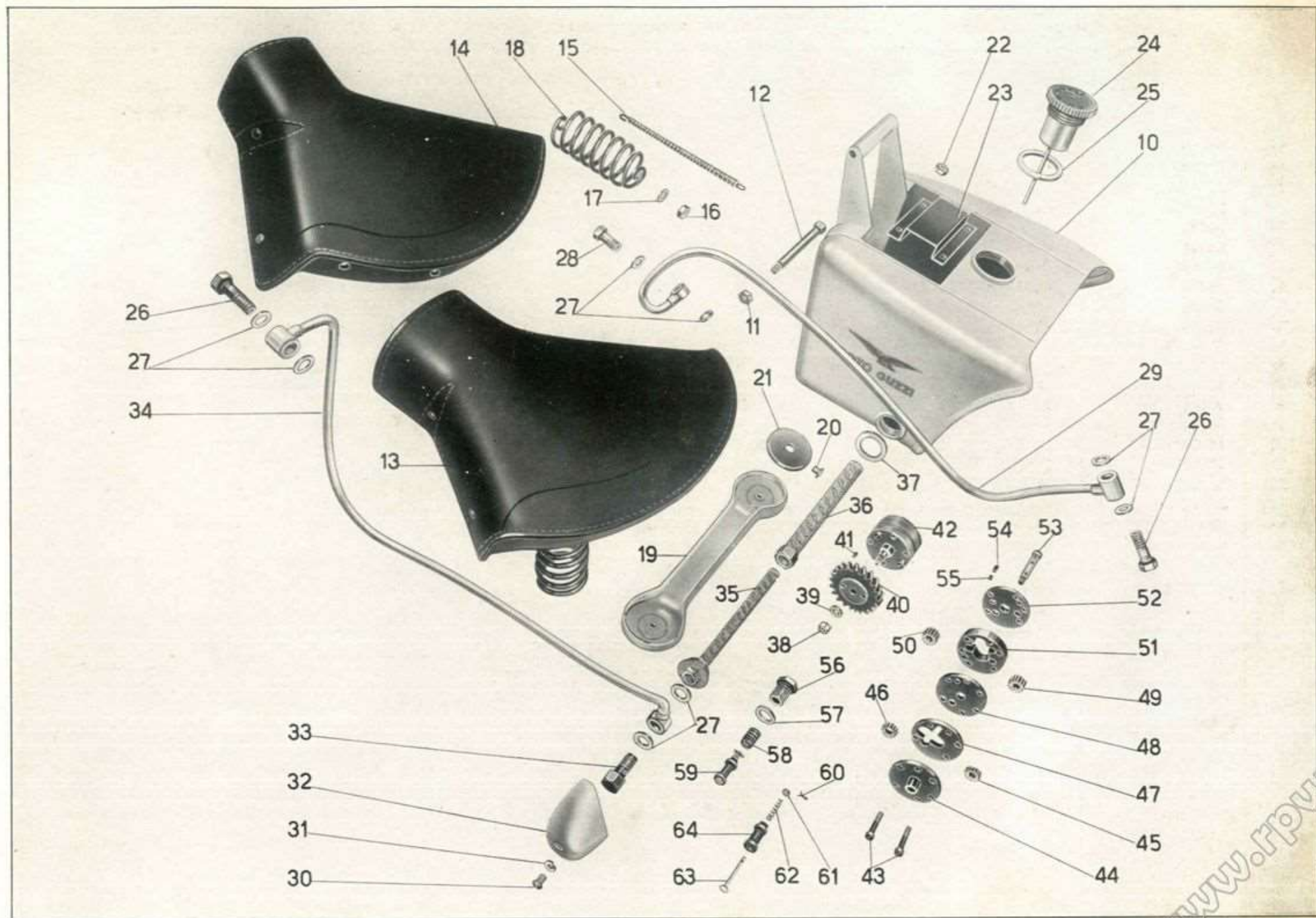


Tavola 20 (Varianti)

VARIANTI

Tavola 21 **Complesso** : Motomezzo
Sottocomplesso: Trasmissione

Gruppo : Avviamento
Sottogruppo: Avviamento motore - Comando frizione

| N. Figura | Num. d'ordinazione | DENOMINAZIONE | Quantità | Indicazioni suppletive |
|--------------|--------------------|--|----------|------------------------|
| 10 | 38231 | Albero primario del cambio | 1 | |
| 11 | 38228 | Anello Seeger (15e) tenuta boccola ingranaggio avviamento | 1 | |
| 12 | 38227/1 | Rosetta tenuta boccola per ingranaggio avviamento | 1 | |
| 13 | 38227 | Boccola per ingranaggio libero d'avviamento | 1 | |
| 14 | 38226 | Molla di spinta ingranaggio libero d'avviamento | 1 | |
| 15 | 38225 | Ingranaggio libero dell'avviamento | 1 | |
| 16 | 38224 | Manicotto dentato per ingranaggio libero avviamento | 1 | |
| • 17 | 38199 bis | Pistoncino spingidischi lungo | 1 | |
| • 18 | T 2565 | Sfera tra i pistoncini spingidischi | 1 | 7/32" (5,56) |
| • 19 | 38199 | Pistoncino spingidischi corto | 1 | |
| 20 | D N 8 | Dado per leva comando frizione interna | 1 | 8 MA |
| 21 | M 145 ter | Rosetta per leva comando frizione interna | 1 | 8,25 × 17 × 1,5 |
| 22 | 38200 | Leva comando frizione interna | 1 | |
| 23 | T 87 bis | Copiglia per spine di unione piastrine comando frizione e perni della piastra porta rullo avviamento | 5 | 1,5 × 20 |
| 24 | 38203 | Spina di unione piastrine comando frizione | 3 | |
| 25 | 38201 | Leva comando frizione esterna | 1 | |
| 26 | 38202 | Piastrina di collegamento leva comando frizione esterna e leva rinvio | 2 | |
| 27 | 38206 | Vite fissaggio leva rinvio | 1 | 7 MA × 10 |
| 28 | 38204 | Leva di rinvio per frizione | 1 | |
| 29 | 38209 | Molla per tensione leve frizione | 1 | |
| 30 | D N 6 | Dado per bullone capocorda cavo frizione | 1 | 6 MA |
| 31 | 38208 | Bullone capocorda cavo frizione | 1 | |
| 32 | 38207 | Piastrina per attacco bullone capocorda | 1 | |
| 33 | T 2679 bis | Copiglia per bussola sulla leva comando frizione | 2 | |
| 34 | 12063 ter | Bussola per leva di comando frizione | 1 | 1 × 20 |
| 35 | T 8550 bis | Dado per vite di fissaggio leva frizione a mano al manubrio | 1 | 6 MB |
| 36 | 38730 | Vite di attacco leva frizione sul manubrio | 1 | |
| 37 | 38728 | Leva a mano sul manubrio per comando frizione | 1 | |
| 38 | 38729/2 | Bussola per leva a mano sul manubrio comando frizione | 1 | |
| 39 | 38729/1 | Distanziatore per leva a mano sul manubrio comando frizione | 1 | |
| 40 | 38740/A | Trasmissione completa per comando frizione (comprende i pezzi: 41 - 42 - 43 - 44 - 46) | 1 | |
| 41 | 38736 | Ghiera zigrinata per vite tendifilo frizione | 1 | |
| 42 | 38735 | Vite tendifilo sulla leva frizione | 1 | |
| 43 | 38740/T 2680 | Cavo di trasmissione comando frizione con capocorda | 1 | |
| 44 | T 235 | Coprifilo per guaina (parte manubrio) | 1 | |
| 45 | 38742 | Coprifilo per guaina frizione sull'attacco anteriore del motore | 1 | |
| 46 | 38741 | Guaina per cavo di trasmissione comando frizione | 1 | |

(segue)

www.fpw.it

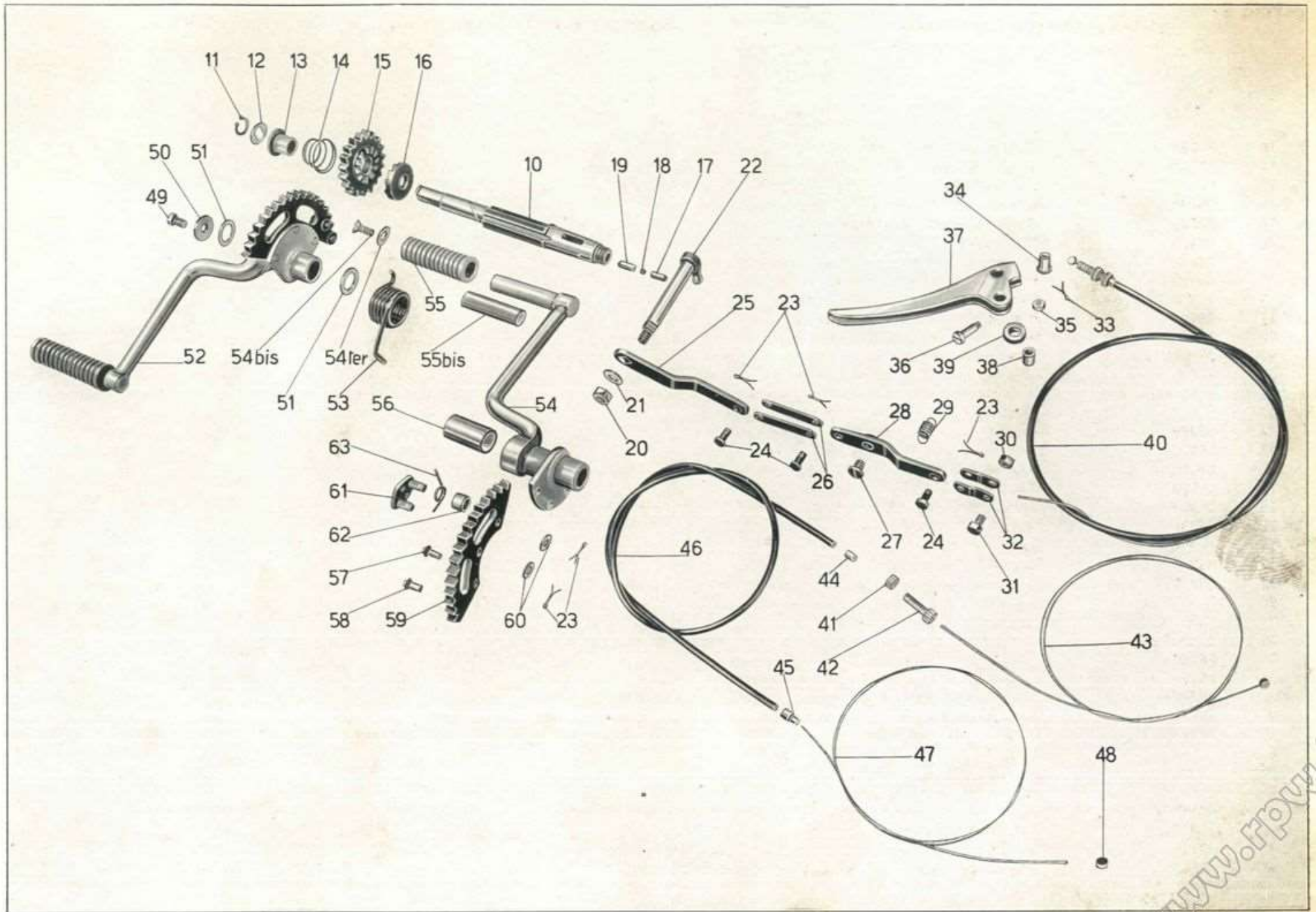


Tavola 21 (Varianti)

www.fpw.it

VARIANTI

Tavola 21

Complesso : Motomezzo

Gruppo : Avviamento

Sottocomplesso: Trasmissione

Sottogruppo: Avviamento motore - Comando frizione

| N. Figura | Num. d'ordinazione | DENOMINAZIONE | Quantità | Indicazioni suppletive |
|-------------------|--------------------|---|----------|------------------------|
| 47 | 38740 | Cavo di trasmissione comando frizione | 1 | |
| 48 | T 2680 | Capocorda per cavo frizione | 1 | |
| 49 | TA 110 | Bullone per fissaggio pedale avviamento al perno del forcellone oscillante . . | 1 | 7 MA × 13 |
| 50 | T 13149 | Rosetta per bullone fissaggio pedale avviamento al perno del forcellone oscillante | 1 | 7,1 × 24 × 2 |
| 51 | 38223 | Rosetta sul perno del forcellone oscillante per pedale avviamento | 2 | |
| 52 | 38211/38217 | Pedale per avviamento motore completo (comprende i pezzi: 54 - 54 bis - 54 ter - 55 - 55 bis - 57 - 58 - 59) | 1 | |
| 53 | 38222 | Molla di richiamo pedale avviamento | 1 | |
| 54 | 38212 | Pedale per avviamento motore completo di boccola | 1 | |
| 54 ^{bis} | 38217/2 | Vite per rosetta di tenuta pedolino gomma | 1 | 6 MA × 15 |
| 54 ^{ter} | 38217/1 | Rosetta di tenuta pedolino gomma | 1 | |
| 55 | 38217 | Pedalino gomma per pedale avviamento | 1 | |
| 55 ^{bis} | 38215 B | Tubeo girevole per pedalino avviamento | 1 | |
| 56 | 38216 | Boccola per pedale avviamento | 1 | |
| 57 | M 8133 D | Ribattino fissaggio settore al pedale avviamento | 2 | 6 × 12 |
| 58 | 38218 A | Ribattino fissaggio settore e ancoraggio molla richiamo piastra | 1 | |
| 59 | 38218 | Settore dentato per pedale avviamento motore | 1 | |
| 60 | M 136 bis | Rosetta sui perni della piastra porta rullo | 2 | 6,5 × 13 × 1,8 |
| 61 | 38219 | Piastra porta rullo d'innesto ingranaggio d'avviamento | 1 | |
| 62 | 38220 | Rullo d'innesto ingranaggio avviamento | 1 | |
| 63 | 38221 | Molla per ritorno piastra imbocco ingranaggio avviamento | 1 | |

NB. - Per le macchine dal N. 15311351 al N. 15312000 vengono montati i seguenti pezzi:

- (• 17) 038199 bis Pistoncino spingidischi (lungo).
- (• 18) T 218 Stera tra i pistoncini spingidischi.
- (• 19) 038199 Pistoncino spingidischi (corto).

www.fpw.it

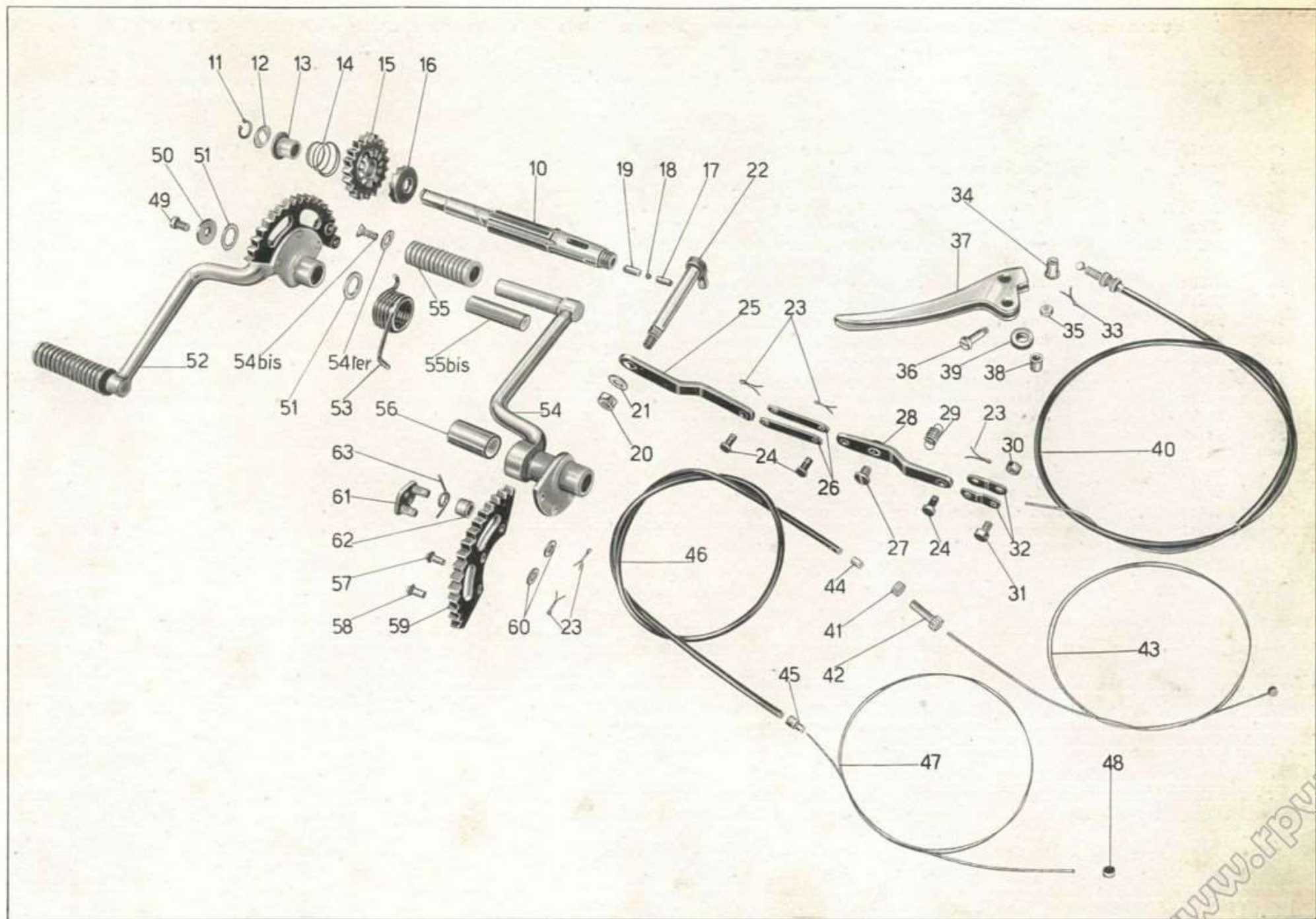


Tavola 21 (Varianti)

VARIANTI

Tavola 22 **Complesso** : Motomezzo
Sottocomplesso: Trasmissione

Gruppo : Cambio
Sottogruppo: Ingranaggi - Alberi e comando del cambio

| N. Figura | Num. d'ordinazione | DENOMINAZIONE | Quantità | Indicazioni suppletive |
|--------------|--------------------|--|----------|------------------------|
| 10 | 38440 | Bullone fissaggio coperchio del preselettore | 3 | 6 MA × 10,5 |
| 11 | 38438 | Rosetta per bullone fissaggio coperchio del preselettore | 3 | |
| 12 | 38275 | Coperchio per preselettore cambio | 1 | |
| 13 | D N 8 | Dado per leva comando tirante dal preselettore al cambio e per fissaggio pedali- lino alla leva comando preselettore e per leva comando settore interno | 3 | 8 MA |
| 14 | M 145 ter | Rosetta per leva comando tirante dal preselettore al cambio e per leva comando setto- re interno | 2 | 8,25 × 17 × 1,5 |
| 15 | 38274 | Setto- re completo di braccio indicatore marce | 1 | |
| 16 | 38273/1 | Vite per fissaggio camma preselettore | 1 | 5 MA × 9,5 |
| 17 | 38273 | Camma per saltarelli preselettore | 1 | |
| 18 | 38272 | Perno per saltarelli | 1 | |
| 19 | 38271 | Molla richiamo saltarelli preselettore | 1 | |
| 20 | 38270 | Saltarello per preselettore cambio | 2 | |
| 21 | 38268/38269 | Leva a pedale comando preselettore completa (comprende i pezzi: 13 - 22 - 23) | 1 | |
| 22 | 38269 | Pedalino per leva a pedale comando preselettore | 1 | |
| 23 | 38268 | Leva a pedale comando preselettore | 1 | |
| 24 | 38267 | Molla richiamo pedale del preselettore | 1 | |
| 25 | 38266/3 | Boccola per leva comando tirante dal preselettore al cambio | 1 | |
| 26 | 38266 | Leva comando tirante dal preselettore al cambio | 1 | |
| 27 | T 87 bis | Copiglia per tirante comando cambio | 2 | 1,5 × 20 |
| 28 | 38281 | Cuscinetto concavo regolabile per tirante | 2 | |
| 29 | 38280 | Cuscinetto concavo fisso per tirante | 2 | |
| 30 | 38277 | Manicotto sulla leva del cambio | 1 | |
| 31 | M 70 bis | Dado sul manicotto per tenditore leva cambio | 1 | 7 MA |
| 32 | 38278 | Tenditore per tirante comando cambio | 1 | |
| 33 | 38279 | Dado sinistro sul tirante per tenditore leva cambio | 1 | 7 MA sinistro |
| 34 | 38276 | Tirante comando cambio | 1 | |
| 35 | 38244 | Leva comando settore interno | 1 | |
| 36 | 38243 | Setto- re interno comando marce | 1 | |
| 37 | 36027 bis | Chiavella per setto- re interno comando marce | 1 | |
| 38 | T 2679 bis | Copiglia per nasello comando ingranaggio scorrevole | 1 | 1 × 20 |
| 39 | 38245/2 | Dado per nasello comando ingranaggio scorrevole | 1 | |
| 40 | 38245/1 | Rosetta per nasello comando ingranaggio scorrevole | 1 | 8,25 × 12 × 1,5 |
| 41 | 38245 | Nasello comando ingranaggio scorrevole | 1 | |
| 42 | 38247 | Perno per saltarello setto- re interno comando marce | 1 | |
| 43 | 38246 | Saltarello per setto- re interno comando marce | 1 | |
| 44 | 38248 | Molla di spinta per saltarello (esterna) | 1 | |
| 45 | 38249 | Molla di spinta per saltarello (interna) | 1 | |
| 46 | M 2133 | Grano di fermo ghiera pignone catena | 1 | 5 MA × 5 |

(segue)

www.fpw.it

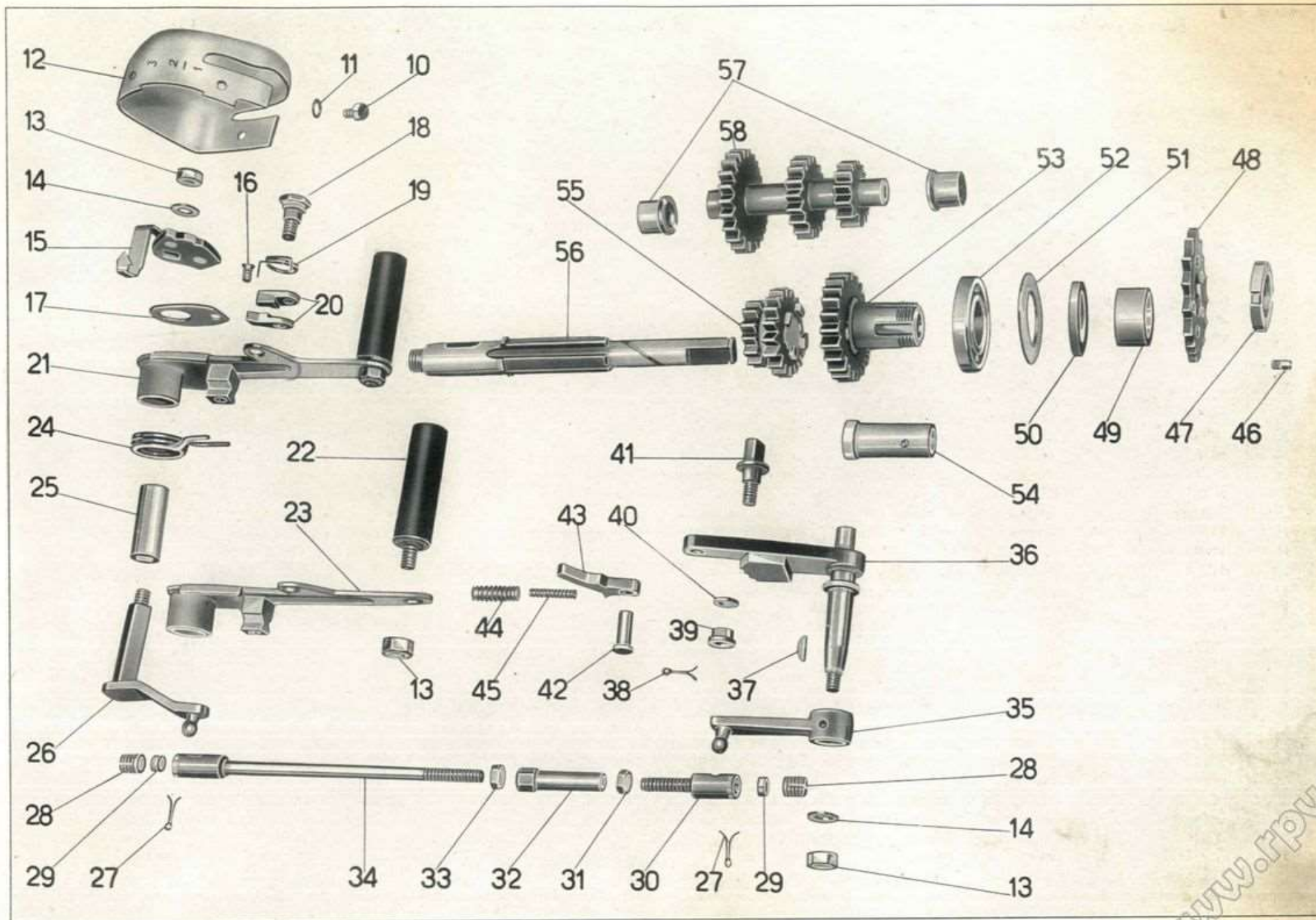


Tavola 22 (Varianti)

www.fpw.it

VARIANTI

Tavola 22

Complesso : Motomezzo
Sottocomplesso: Trasmissione

Gruppo : Cambio
Sottogruppo: Ingranaggi - Alberi e comando del cambio

| N. Figura | Num. d'ordinazione | DENOMINAZIONE | Quantità | Indicazioni suppletive |
|--------------|--------------------|---|----------|-------------------------|
| 47 | 38242 | Ghiera fissaggio pignone catena | 1 | |
| 48 | 38241 | Pignone catena | 1 | (16 denti) |
| 49 | 38240 | Distanziatore per pignone catena | 1 | |
| 50 | 36054 bis | Guarnizione sul coperchio lato catena per presa diretta | 1 | |
| 51 | 38079 | Anello tenuta guarnizione sul coperchio lato catena | 1 | |
| 52 | 36057 | Cuscinetto a sfere sul coperchio lato catena per presa diretta | 1 | 25 x 52 x 9 (Riv. 4 AE) |
| 53 | 38236 | Ingranaggio presa diretta completo di boccola | 1 | |
| 54 | 38238 | Boccola per ingranaggio presa diretta | 1 | |
| 55 | 38235 | Ingranaggio doppio scorrevole per cambio | 1 | |
| 56 | 38231 | Albero primario del cambio velocità | 1 | |
| 57 | 38067 | Boccola cieca di guida ingranaggio triplo | 2 | |
| 58 | 38239 | Ingranaggio triplo | 1 | |

www.fpww.it

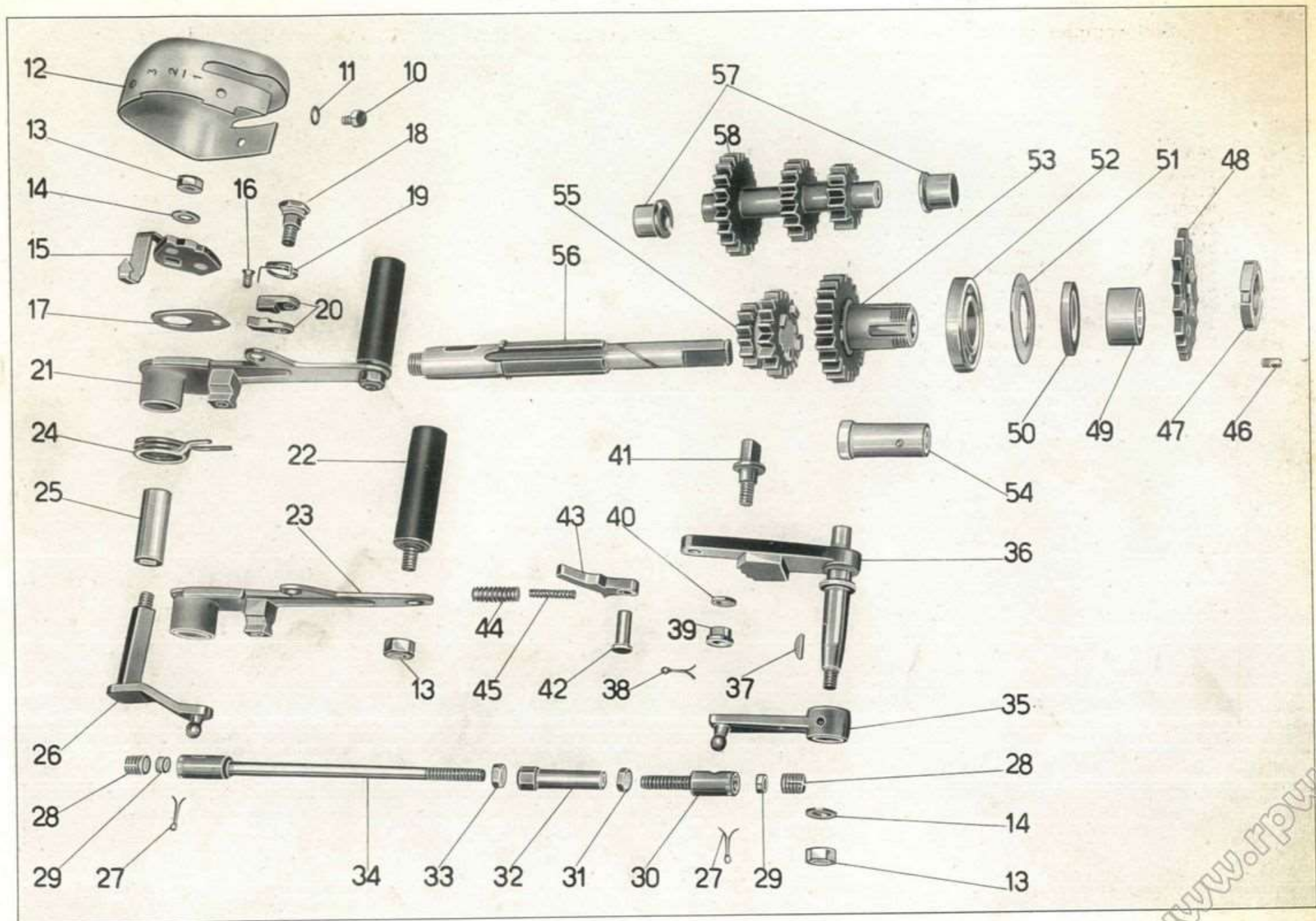


Tavola 22 (Varianti)

www.rpwo.it

VARIANTI

Tavola 23

Complesso : Motomezzo

Gruppo : Telaio

Sottocomplesso: Telaio - Sospens. - Ruote

Sottogruppo: Telaio - Bracci - Parafango posteriore

| N. Figura | Num. d'ordinazione | DENOMINAZIONE | Quantità | Indicazioni suppletive |
|-------------------|--------------------|--|----------|-----------------------------|
| 10 | 38309 | Telaio | 1 | |
| 11 | 38333 | Dado per serraggio ruota di ricambio | 1 | 9 x 1,25 M |
| 12 | 38332 | Piastra fissaggio ruota di ricambio | 1 | |
| 13 | 38634 | Tirante elastico di fissaggio ruota di ricambio | 2 | |
| 14 | 38815 | Mascheratura anteriore telaio | 1 | Vengono forniti a richiesta |
| 15 | 38823 | Dado per fissaggio mascheratura anteriore telaio | 1 | |
| 16 | 38822 | Rosetta per dado fissaggio mascheratura anteriore telaio | 1 | |
| 17 | 38821 | Vite a pomolo fissaggio mascheratura parte superiore | 2 | |
| 17 ^{bis} | 38824 | Bordo per mascheratura anteriore telaio | 1 | |
| 18 | 38460 | Coperchio laterale destro per telaio | 1 | |
| 19 | 38462 | Bullone fissaggio coperchi laterali per telaio | 16 | |
| 20 | 38438 | Rosetta per bulloni fissaggio coperchi, per bulloni fissaggio parafrangente posteriore e per bulloni fissaggio portabagaglio | 27 | |
| 21 | 38461 | Coperchio laterale sinistro per telaio | 1 | |
| * 22 | T 129 | Bullone tenuta leva a mano per comando cambio | 1 | |
| * 23 | M 145 ter | Rosetta per bullone tenuta leva a mano comando cambio | 1 | 8,25 x 17 x 1,5 |
| * 24 | 38286/T 2710 | Leva per cambio a mano completa di pomolo | 1 | |
| * 25 | T 2710 | Pomolo per leva a mano comando cambio | 1 | |
| * 26 | T 134 | Bullone attacco flangia completa di perno per leva a mano | 3 | 6 MA x 9 |
| * 27 | R E 6 | Rosetta per bullone attacco flangia per leva a mano | 3 | 6,5 x 11 x 2 |
| * 28 | 38285 | Flangia completa di perno per leva a mano comando cambio | 1 | Vengono forniti a richiesta |
| * 29 | T 87 bis | Copiglia per spine del tirante cambio | 2 | 1,5 x 20 |
| * 30 | M 64 | Spina per tirante cambio marce | 2 | |
| * 31 | 36169 bis | Forcellino per tirante cambio | 2 | |
| * 32 | D N 6 | Dado per registro tirante cambio | 1 | 6 MA |
| * 33 | 38287 | Tirante per leva a mano cambio velocità | 1 | 6 MA x 31,3 |
| 34 | 38396 | Bullone fissaggio bracci al telaio | 4 | 11 x 1,5 M x 24 |
| 35 | 38390 | Braccio posteriore destro | 1 | |
| 36 | 38398 | Braccio posteriore sinistro | 1 | |
| 37 | D N 6 | Dado per fissaggio parafrangente posteriore e fissaggio portabagaglio | 9 | 6 MA |
| 38 | T 136 | Bullone fissaggio parafrangente posteriore e fissaggio portabagaglio | 13 | 6 MA x 12 |
| 39 | 38435 | Portabagaglio | 1 | |
| 40 | 38425 | Parafrangente posteriore | 1 | |
| 41 | 38359 | Blocchetto fermo messa in moto (gomma) | 1 | |
| 42 | 38145 bis | Feltro sul parafrangente posteriore | 1 | |
| 43 | 38791 | Bussola isolante sul telaio per fili batteria | 1 | |
| 44 | 38789 | Cavallotto guida fili connessione tripolare | 1 | |
| 45 | 38790 | Bussola isolante sul telaio per filo candela e cavi faro | 1 | |

* NB. - Il cambio a mano può venir montato sulle macchine fino al N. 15312000.




Tavola 23 (Varianti)

www.rpv.it

VARIANTI

Tavola 24 **Complesso** : Motomezzo
Sottocomplesso: Telaio - Sospens. - Ruote

Gruppo : Sospensioni e sterzo
Sottogruppo: Manubrio e comandi

| N. Figura | Num. d'ordinazione | DENOMINAZIONE | Quantità | Indicazioni suppletive |
|--------------|--------------------|--|----------|------------------------|
| 10 | T 129 | Bullone fissaggio manubrio al canotto dello sterzo parte superiore | 1 | 8 MA × 15 |
| 11 | 38704 | Rosetta per bullone fissaggio manubrio al canotto dello sterzo parte superiore | 1 | 8,2 × 32 × 4 |
| 12 | D N 8 | Dado per bullone serraggio morsetto manubrio al canotto | 1 | 8 MA |
| 13 | T 327 ter | Bullone serraggio morsetto manubrio al canotto sterzo | 1 | 8 MA × 40 |
| 14 | 38720 | Manubrio | 1 | |
| 15 | 38738 | Vite tendifilo per leve comando anticipo e avviamento | 2 | |
| 16 | 38739 | Ghiera zigrinata per viti tendifilo anticipo e avviamento | 2 | |
| 17 | T 150 bis | Bullone fissaggio leve anticipo e avviamento | 2 | 7 MA × 24 |
| 18 | 38733 | Bussolina per leve anticipo e avviamento | 2 | |
| 19 | 38732 | Leva destra sul manubrio comando avviamento | 1 | |
| 20 | 38731 | Leva sinistra sul manubrio comando anticipo | 1 | |
| 21 | 38735 | Vite tendifilo per leve freno anteriore e frizione | 2 | |
| 22 | 38736 | Ghiera zigrinata per tendifilo freno anteriore, frizione, gas | 3 | |
| 23 | T 2679 bis | Copiglia per bussole attacco trasmissioni freno e frizione | 2 | 1 × 20 |
| 24 | 12063 ter | Bussola sulle leve per attacco trasmissioni freno e frizione | 2 | |
| 25 | T 8550 bis | Dado per viti di fissaggio leve freno e frizione al manubrio | 2 | 6 MB |
| 26 | 38730 | Vite fissaggio leve freno e frizione al manubrio | 2 | |
| 27 | 38729/1 | Distanziatore per leve a mano freno ant. e frizione | 2 | |
| 28 | 38729/2 | Bussola per leve a mano freno anteriore e frizione | 2 | |
| 29 | 38728 | Leva a mano comando frizione e freno anteriore | 2 | |
| 30 | T 2685 | Manopola sinistra per manubrio | 1 | |
| 31 | 38737 | Vite tendifilo per comando gas | 1 | |
| 32 | T 8176 | Bullone fissaggio comando a manopola al manubrio | 1 | |
| 33 | T 2687 | Corpo girevole sul manubrio per comando a manopola | 1 | |
| 34 | T 2686 | Manopola destra sul manubrio per comando gas | 1 | |
| 35 | T 8175 | Molla di pressione per comando a manopola | 1 | |
| 36 | T 8174 | Molla di fermo corpo interno per comando a manopola | 1 | |
| 37 | T 8173 bis | Vite per bussola fissa del comando a manopola | 1 | 4 MA × 3,5 |
| 38 | T 2694 | Bussola fissa sul manubrio per comando a manopola | 1 | |
| 39 | T 2690 | Corpo interno per comando a manopola | 1 | |
| 40 | T 2692 | Perno di guida per comando a manopola | 1 | |
| 41 | T 8171 bis | Rosetta per perno di guida comando a manopola | 1 | |
| 42 | 38734 | Blocchetto scorrevole tirafilo per comando a manopola | 1 | |

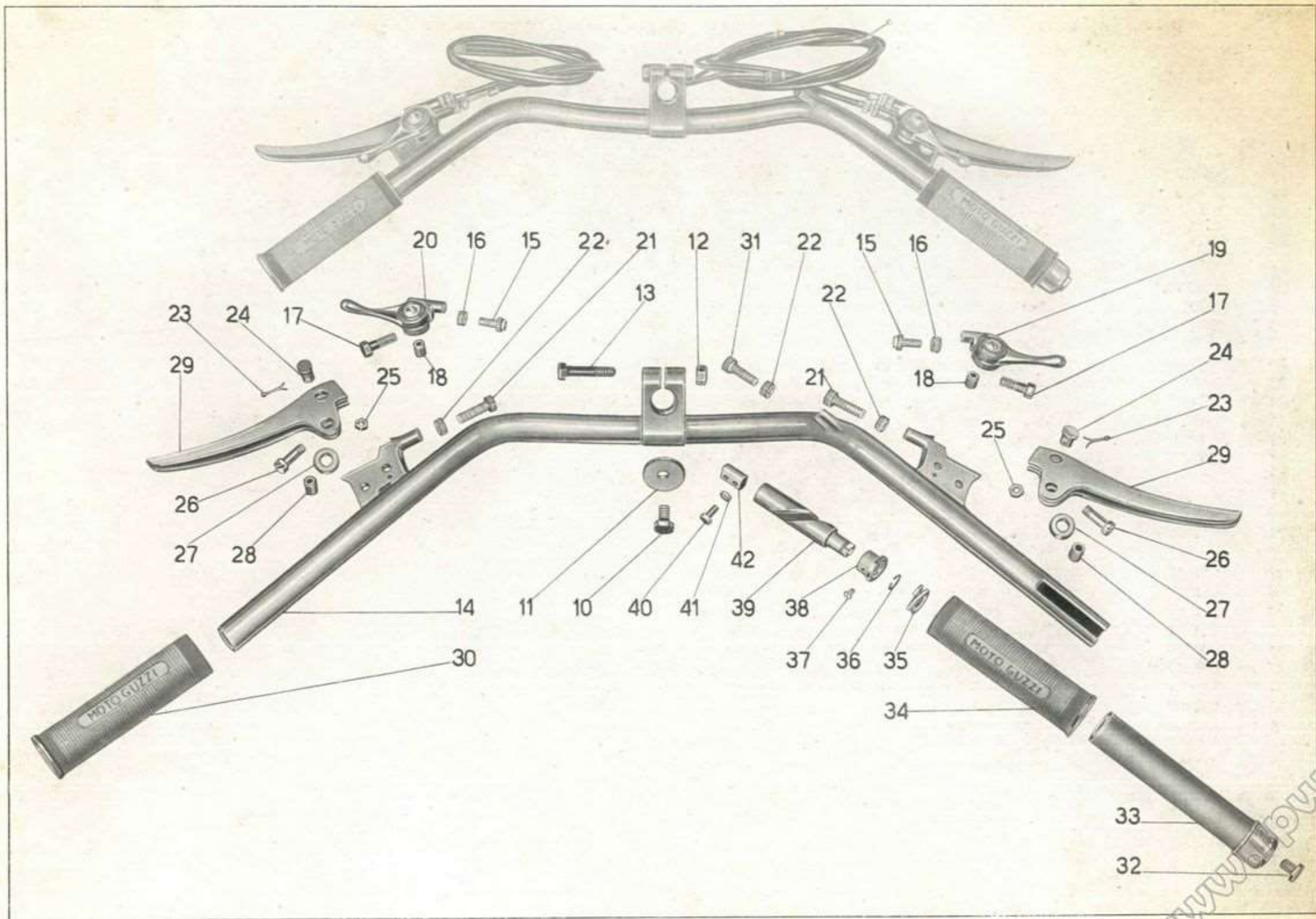


Tavola 24 (Varianti)

www.pw.it

VARIANTI

Tavola 25

Complesso : Motomezzo

Gruppo : Ruote

Sottocomplesso: Telaio - Sospens. - Ruote Sottogruppo: Ruota intercambiabile - Mozzo - Freno anteriore e comando

| N. Figura | Num. d'ordinazione | DENOMINAZIONE | Quantità | Indicazioni suppletive |
|--------------|--------------------|---|----------|------------------------|
| 10 | 38628/1/38551 | Ruota anteriore completa (comprende i pezzi: 27 - 28 - 29 - 30 - 31 - 32 - 33 - 34 - 35 - 36 - 37 - 38 - 39 - 40 - 41 - 43 - 44 - 45 - 46 - 47 - 48 - 49 - 50 - 51 - 52 - 53) | 1 | |
| 11 | 38741/A | Trasmissione completa comando freno anteriore | 1 | |
| 12 | 38740/1/2680 | Cavo di trasmissione completo di capocorda | 1 | |
| 13 | 38736 | Ghiera zigrinata per vite tendifilo | 1 | |
| 14 | 38735 | Vite tendifilo per leva comando freno anteriore | 1 | |
| 15 | 38741/1 | Guaina per cavo freno anteriore | 1 | |
| 16 | T 235 | Coprifilo per guaina | 2 | |
| 17 | 38740/1 | Cavo comando freno anteriore | 1 | |
| 18 | T 9362 | Capocorda per cavo freno anteriore (lato mozzo) | 1 | |
| 19 | T 2680 | Capocorda per cavo freno anteriore (lato manubrio) | 1 | |
| 20 | T 2679 bis | Copiglia per bussola sulla leva a mano comando freno anteriore | 1 | 1 x 20 |
| 21 | 12063 ter | Bussola per leva a mano comando freno anteriore | 1 | |
| 22 | T 8550 bis | Dado per vite di fissaggio leva sul manubrio | 1 | 6 MB |
| 23 | 38730 | Vite di fissaggio leva al manubrio | 1 | |
| 24 | 38729/1 | Distanziatore per leva a mano | 1 | |
| 25 | 38729/2 | Bussola per leva a mano comando freno anteriore | 1 | |
| 26 | 38728 | Leva a mano sul manubrio per comando freno anteriore | 1 | |
| 27 | D N 6 | Dado fissaggio leva e camma al disco porta ceppi freno anteriore | 1 | 6 MA |
| 28 | M 136 bis | Rosetta per dado fissaggio leva e camma al disco porta ceppi freno anteriore | 1 | 6,5 x 13 x 1,8 |
| 29 | 38571 | Leva del freno anteriore sulla camma | 1 | |
| 30 | 38570 bis | Guarnizione feltro per camma | 1 | |
| 31 | 38570 | Camma per ceppo freno anteriore | 1 | |
| 32 | 38564 | Dado per perno mozzo anteriore | 4 | 15 x 1,25 M |
| 33 | 38565 | Rosetta di spessore per mozzo anteriore (lato destro) | 2 | 15,5 x 30 x 1,5 |
| 34 | D N 7 | Dado fissaggio perno sul disco porta ceppi freno anteriore | 1 | 7 MA |
| 35 | M 2035 | Rosetta per dado fissaggio perno sul disco porta ceppi freno anteriore | 1 | 7,5 x 13 x 1 |
| 36 | 38569 | Perno sul disco porta ceppi freno anteriore | 1 | |
| 37 | 38566 | Disco porta ceppi freno anteriore | 1 | |
| 38 | 38568 | Boccola per camma freno anteriore sul disco porta ceppi | 1 | |
| 39 | 38573 | Ceppo per freno anteriore completo di suola e piastrina | 2 | |
| 40 | 38579 | Molla per ceppi freno anteriore | 2 | |
| 41 | 38575 | Piastrina sul ceppo freno anteriore | 2 | |
| 42 | 38577 | Suola per ceppo freno anteriore | 2 | |
| 43 | 38562 | Molla di tenuta anello premistoppa | 2 | |
| 44 | 38561 | Anello premistoppa per mozzo anteriore | 1 | 26 x 35 x 1 |
| 45 | 38563 | Anello di spessore per mozzo anteriore | 1 | |
| 46 | 38560 | Anello feltro per mozzo anteriore | 1 | |
| 47 | 38559 | Fondello premistoppa per mozzo anteriore | 2 | |

(segue)

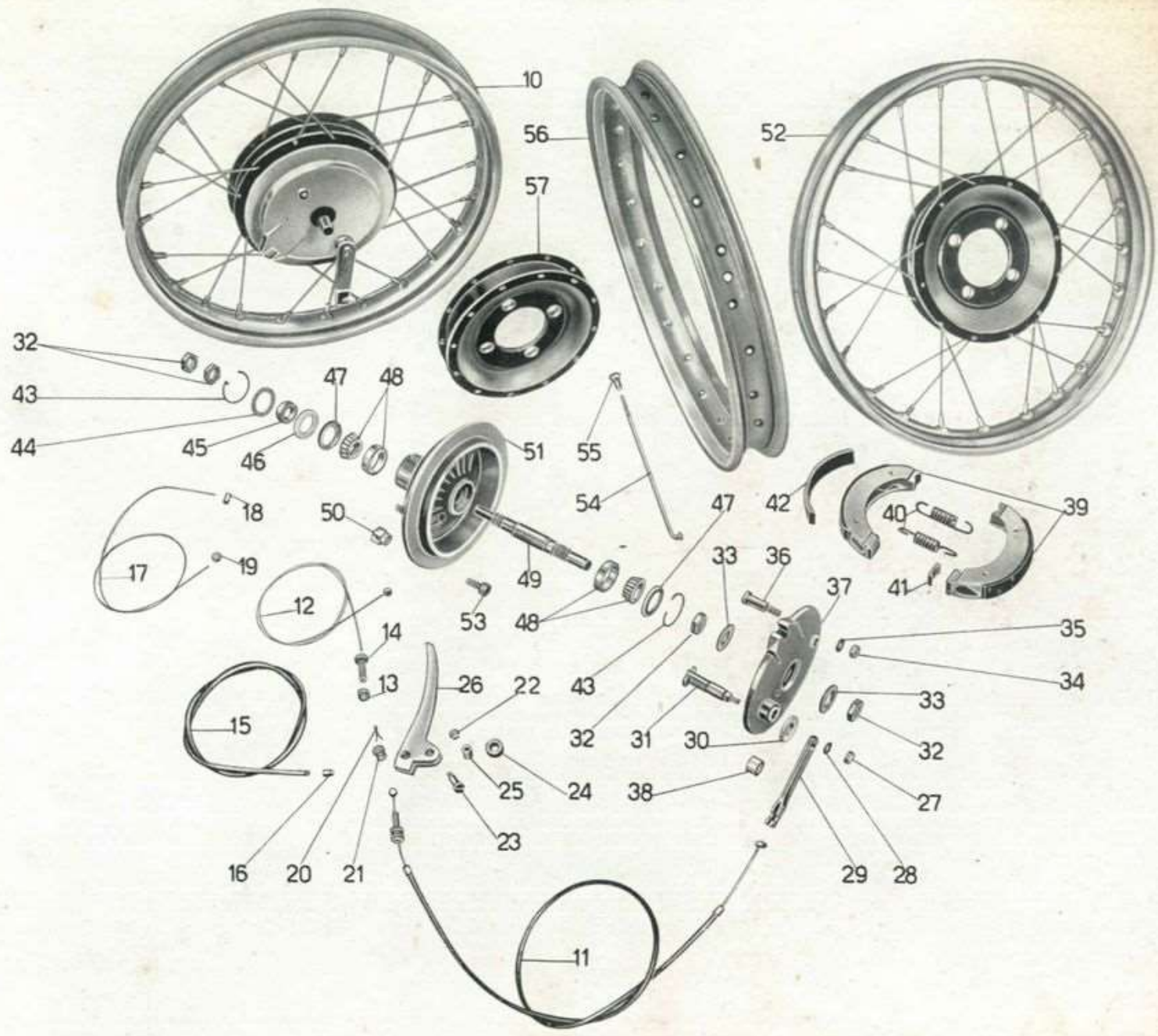


Tavola 25 (Varianti)

www.fpw.it

VARIANTI

Tavola 25 **Complesso** : Motomezzo **Gruppo** : Ruote
Sottocomplesso: Telaio - Sospens. - Ruote **Sottogruppo:** Ruota intercambiabile - Mozzo - Freno anteriore e comando

| N. Figura | Num. d'ordinazione | DENOMINAZIONE | Quantità | Indicazioni suppletive |
|--|--------------------|---|----------|--------------------------------|
| 48 | 38557 | Cuscinetto a rulli conici per mozzo anteriore | 2 | 15 × 35 × 11 (Riv. 01/02/4808) |
| 49 | 38558 | Perno per mozzo anteriore | 1 | |
| 50 | 38556 | Dado fissaggio mozzo alla ruota intercambiabile | 4 | |
| 51 | 38551 | Corpo mozzo anteriore completo di bulloni | 1 | |
| • 52 | 38628/1 | Ruota intercambiabile (comprende i pezzi: 54 - 55 - 56 - 57) | 1 | |
| 53 | 38554 | Bullone sul corpo del mozzo per fissaggio ruota intercambiabile | 4 | |
| 54 | 38632 | Raggi per ruota anteriore | 32 | |
| 55 | T 2156 ter | Nipplo per raggi ruota anteriore | 32 | |
| • 56 | 38633/1 | Cerchio per ruota | 1 | 2¼ × 17 |
| • 57 | 38629/1 | Corpo centrale di attacco raggi ruota | 1 | |
| NB. - Sulle macchine fino al N. 15310800 vengono montati i seguenti pezzi: (• 52) 38628 Ruota intercambiabile completa (24 raggi). (• 56) 38633 Cerchio. (• 57) 38629 Corpo centrale. | | | | |

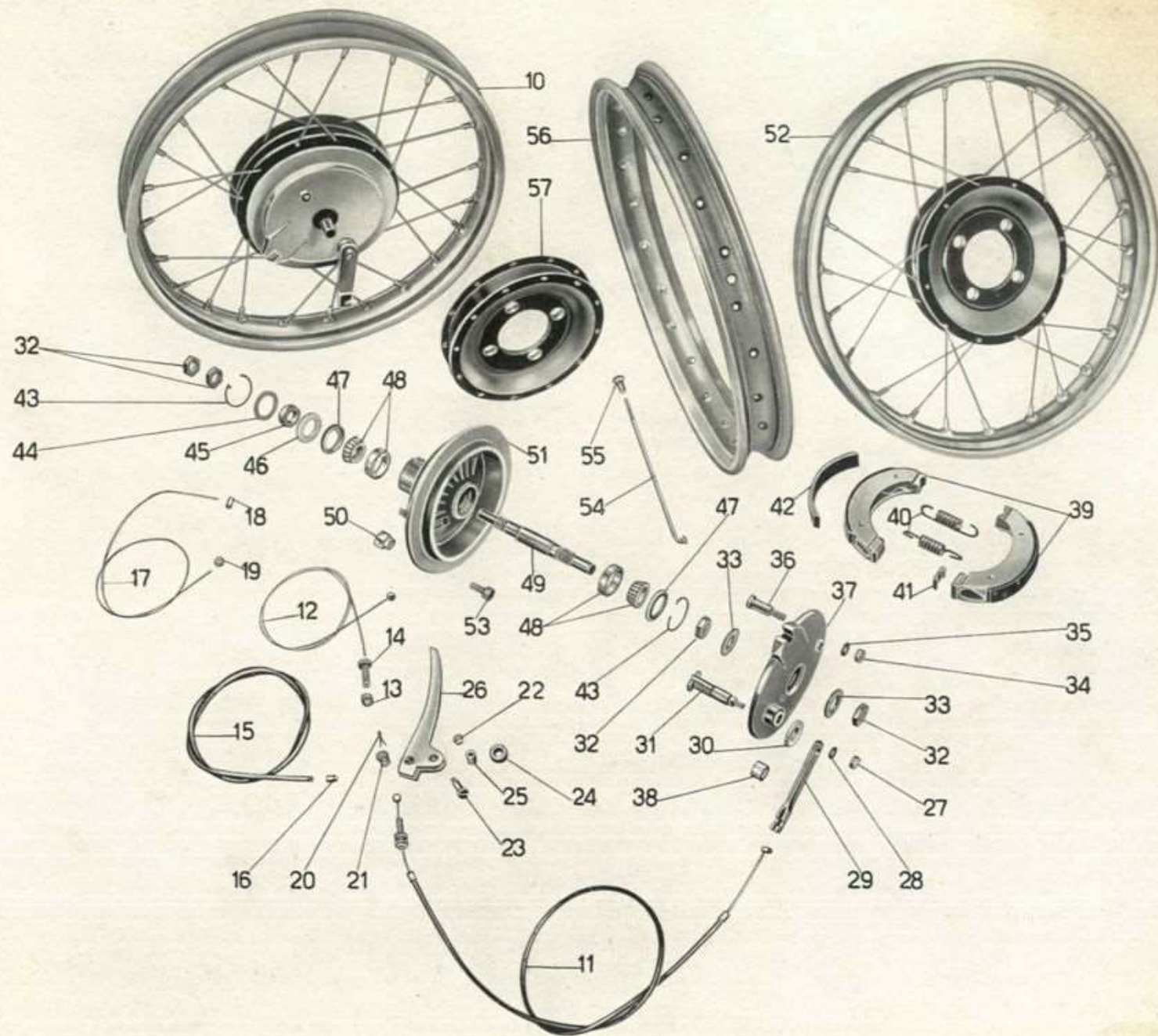


Tavola 25 (Varianti)

www.rpwo.it

Dell'Esq

TIPOGRAFIA "LA SOCIALE".
LECCO - VIA S. SASSI 3
650 copie - APRILE 1951

1111

www.rpww.fr

