



# **Uso e Manutenzione**

**Lambretta 150 Li**



**INNOCENTI**

SOC. GENERALE PER L'INDUSTRIA METALLURGICA E MECCANICA

DIVISIONE MOTORI

*Lieti ed onorati di annoverarVi da oggi tra i proprietari di una Lambretta 150 li e Vi ringraziamo della preferenza che avete accordato al nostro prodotto.*

*La Vostra Lambretta 150 li è nata nei nostri stabilimenti ed è pervenuta a Voi dopo controlli e collaudi rigorosi che assicurano la perfezione del nostro prodotto e ci consentono di garantirlo.*

*La vita del Vostro scooter dipende dall'uso e dalla manutenzione che gli riserverete. Abbiamo qui raccolto poche note che confidiamo Vi potranno essere d'aiuto per meglio conoscere e convenientemente utilizzare il Vostro nuovo mezzo meccanico.*

*Non dimenticate che tutti i commissionari Lambretta hanno per compito essenziale di vegliare sul buon funzionamento del Vostro scooter. Inoltre in Italia e all'estero è stata creata una fitta rete di Stazioni di Servizio autorizzate Lambretta che dispongono di personale addestrato, di attrezzi speciali e di parti di ricambio originali.*

*A questa grande organizzazione è consigliabile abbiate a rivolgervi in caso di necessità, tenendo presente che ogni organizzato Lambretta è al Vostro servizio.*

*Consentiteci inoltre di augurarVi ottimi viaggi e buon divertimento sul Vostro nuovo scooter.*

# INDICE

<b>Identificazione</b> . . . . .	3
<b>Chiavi</b> . . . . .	4
<b>I comandi</b> . . . . .	5
<b>Norme per l'uso:</b>	
Durante il periodo di rodaggio . . . . .	8
Miscela - Serbatoio . . . . .	9
Ruote . . . . .	9
Freni . . . . .	12
Fusibile . . . . .	14
Frizione . . . . .	15
Registrazione faro . . . . .	15
Bauletto, attrezzi . . . . .	15
Avviamento, marcia, arresto . . . . .	16
<b>Schema impianto elettrico</b> . . . . .	19
<b>Tabella di lubrificazione</b> . . . . .	20-21
<b>Manutenzione periodica:</b>	
Ogni 4 settimane . . . . .	18
Ogni 2000 km. . . . .	18
Ogni 4000 km. . . . .	22
Ogni 6000 km. . . . .	24
Pulizia dello scooter . . . . .	25
Se lo scooter dovrà rimanere a lungo inattivo . . . . .	25
<b>Guida alla ricerca sistematica delle cause degli inconvenienti più comuni</b> . . . . .	26
<b>Caratteristiche</b> . . . . .	29
<b>Organizzazione Lambretta</b> . . . . .	33


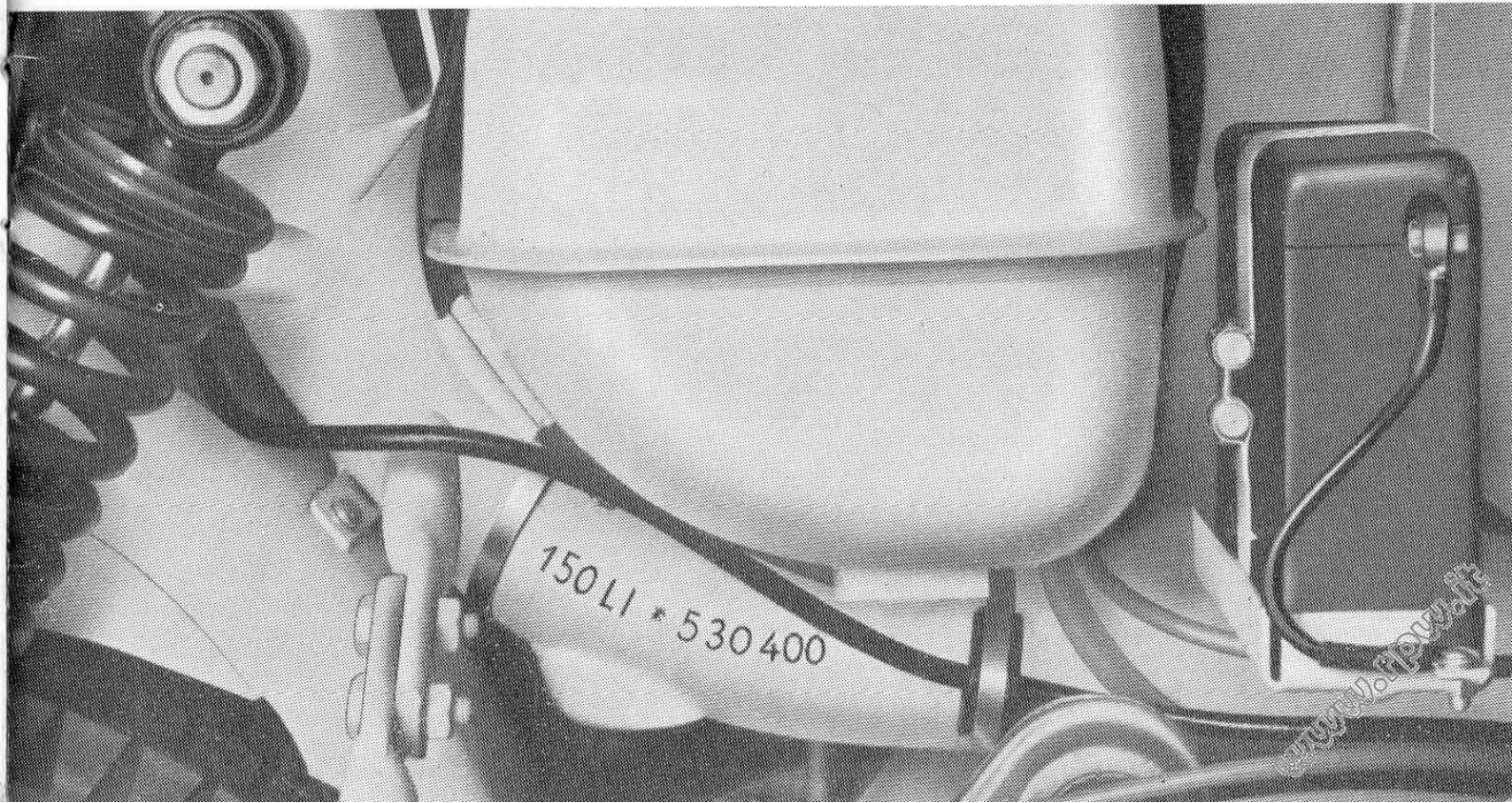


Fig. 1

## IDENTIFICAZIONE DELLO SCOOTER

Sul motore e sul telaio nelle posizioni indicate nelle figure 1 e 2 sono impressi i numeri di matricola che servono per l'identificazione del Vostro scooter agli effetti di legge. Gli stessi numeri sono riportati sul certificato d'origine e sul libretto di circolazione e devono sempre essere citati nelle richieste di parti di ricambio.

Fig. 2







Fig. 3

## CHIAVI

Le chiavi che Vi sono state consegnate col Vostro scooter servono per il dispositivo antifurto posto sopra il faro (vedi fig. 3) e per il bauletto ricavato anteriormente nella costola centrale (fig. 4).

Su ogni chiave è impresso un numero e lo stesso è riportato sulla bocchetta della relativa serratura. In caso di smarrimento, potrete facilmente ottenere una chiave di ricambio citando questo numero.

Fig. 4



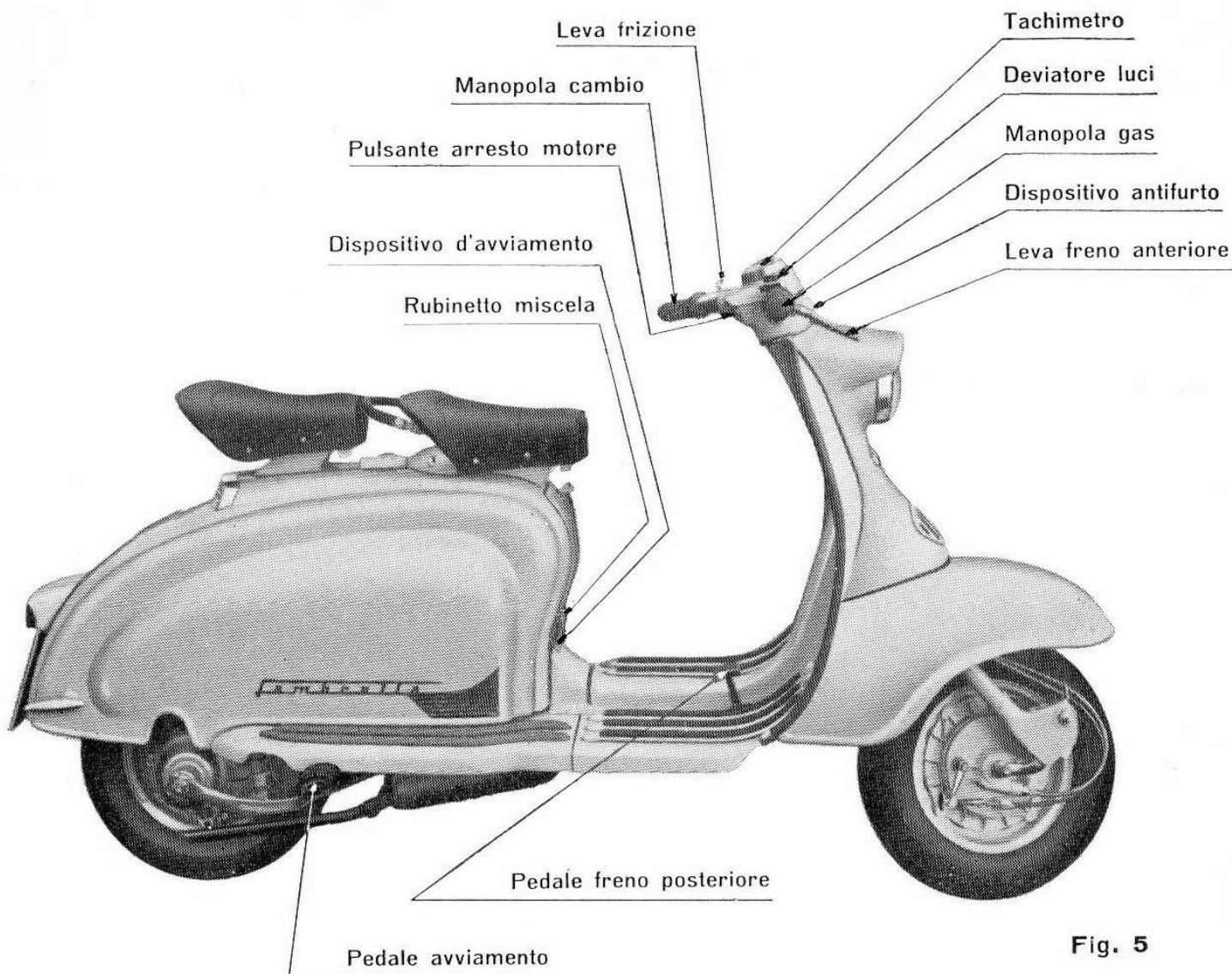


Fig. 5

## I COMANDI

La figura 5 mostra i comandi del Vostro scooter. Essi sono:

### Sul manubrio

**A destra:** manopola gas e leva freno anteriore, commutatore elettrico avente levetta centrale a 3 posizioni (posizione 0: luci tutte spente per la marcia diurna - posizione 1: luce di città fanalino posteriore e luce tachimetro accese per la marcia notturna in

zona illuminata e per la sosta notturna in zona non illuminata - posizione 2: faro, luce tachimetro e fanalino posteriore accesi per la marcia notturna in zone non illuminate), levetta laterale devialuci (abbagliante e anabbagliante) e pulsante avvisatore acustico.

**A sinistra:** manopola comando cambio abbinata alla leva comando frizione.

**Al centro:** sul davanti: dispositivo antifurto. Per azionare il dispositivo antifurto, ruotare il manubrio tutto da una parte (a destra o a sinistra), quindi girare la chiave di mezzo giro. La chiave può essere estratta dalla serratura sia nella posizione di « aperto » che di « chiuso »;

sopra il manubrio: tachimetro e contachilometri;

verso il guidatore: pulsante per arresto motore.

## **Sulla pedana destra**

Pedale freno posteriore.

## **Sulla costola centrale** sotto la parte anteriore della sella del guidatore

**A sinistra:** rubinetto miscela a 3 posizioni (chiuso, riserva, aperto) vedi figura 6.

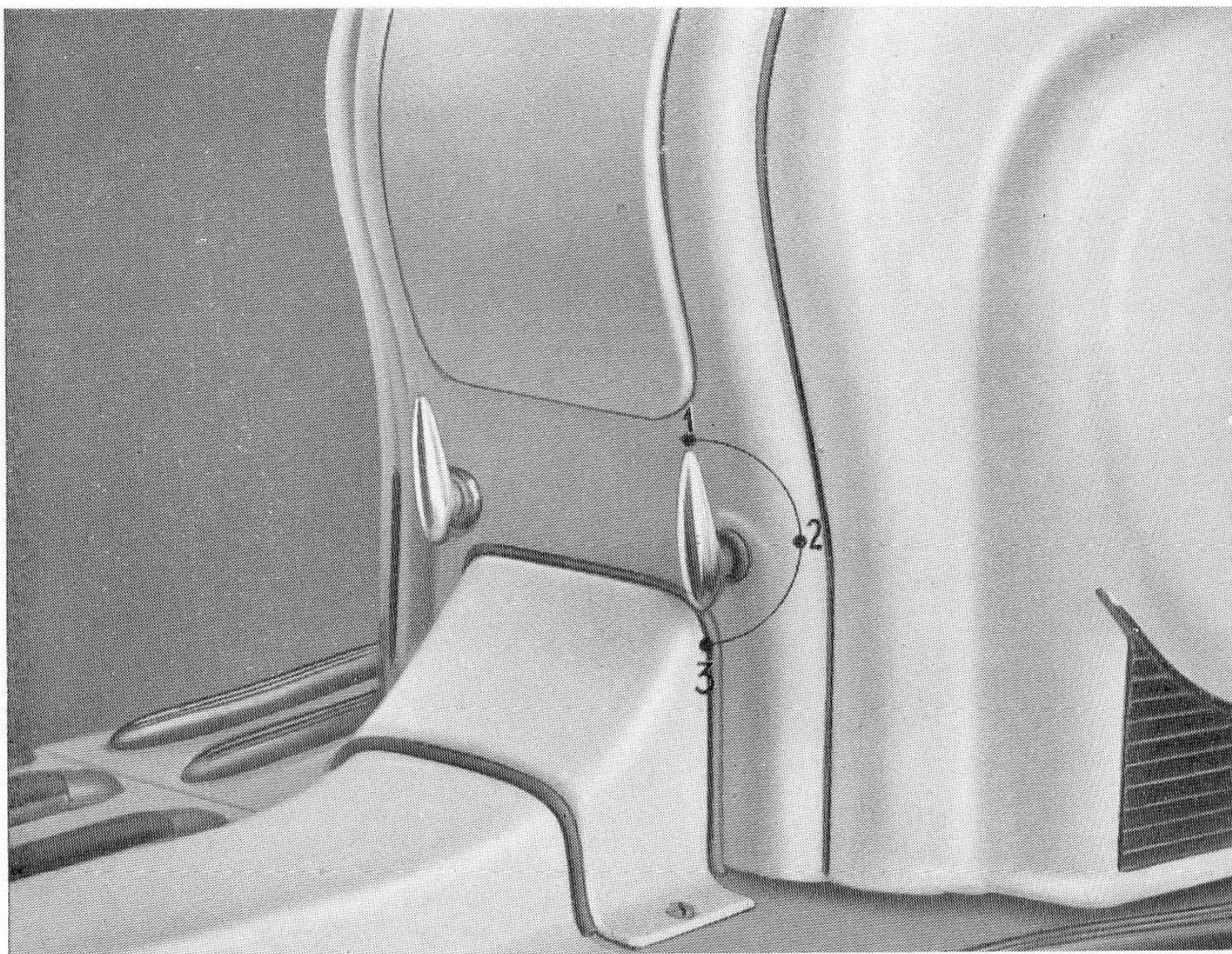
A macchina ferma è bene ruotare il rubinetto in posizione « Chiuso ». Il serbatoio può contenere complessivamente 8,5 litri di miscela. Partite abitualmente con il rubinetto in posizione



« Aperto ». Quando sarete costretti a passare nella posizione « Riserva » avrete ancora a disposizione 0,75 litri di miscela (ossia potrete percorrere ancora circa 25 km).

**A destra:** dispositivo di avviamento. Azionatelo (ruotandolo di mezzo giro) **solo** per l'avviamento a motore freddo. Ricordate di riportarlo nella posizione iniziale appena il motore si sia avviato regolarmente.

Fig. 6



1. Chiuso

2. Aperto

3. Riserva

## Lungo la fiancata destra

Pedale avviamento. Prima di azionarlo assicurateVi che il cambio sia nella posizione di folle.

## NORME PER L'USO

### Durante il periodo di rodaggio

(primi 1500 km) osservate scrupolosamente quanto segue:

- usate come carburante una miscela al 4 % di olio **SAE 30 (Agip Energol 2 T)** e di buona benzina auto;
- non superate le seguenti velocità:

	in 1 <sup>a</sup>	in 2 <sup>a</sup>	in 3 <sup>a</sup>	in 4 <sup>a</sup>
km/h	20	30	40	55

- non marciate a lungo alle precedenti massime velocità consentite;
- non marciate in salita a pieno gas;
- non accelerate a pieno gas;
- curate in ogni caso di **non** surriscaldare il Vostro motore;
- abbiate cura di fare eseguire tempestivamente presso una Stazione di Servizio le revisioni e quanto altro specificato nei tagliandi di servizio gratuito che Vi sono stati consegnati insieme allo scooter.

Ricordate che la lunghezza di vita del Vostro scooter dipende notevolmente da un rodaggio ben eseguito.



Fig. 7

## Miscela - Serbatoio

Terminato il rodaggio continuate ad usare una miscela al 4 % di olio **SAE 30 (Agip Energol 2 T)** e di benzina auto di buona qualità.

Per accedere al tappo del serbatoio, aprire lo sportello posto sulla costola centrale fra le due selle (vedi fig. 7).

Il serbatoio contiene complessivamente litri 8,5 di miscela di cui 0,75 litri di riserva (per il rubinetto vedi pag. 6).

## Ruote

Pneumatici 10" x 3,5".

Pressione di esercizio: anteriore 0,9 kg/cm<sup>2</sup>; posteriore con solo guidatore 1,25 kg/cm<sup>2</sup>; posteriore con guidatore e passeggero 2,25 kg/cm<sup>2</sup>.




Fig. 8

Le ruote sono intercambiabili.

Per smontarle disponete anzitutto la macchina sul suo cavalletto a due zampe. Troverete gli attrezzi occorrenti nel bauletto (vedi pag. 15).

**Per smontare la ruota anteriore:**

- svitare i 4 dadi ciechi che fissano il cerchione al tamburo (attenzione a non svitare gli altri 4 dadi!);
- svitare i 2 dadi che tengono fissato l'asse alle leve portaruota;
- sfilare la ruota dalle leve e il cerchione dal tamburo avendo cura di non stirare o piegare i cavi del freno e del tachimetro.





Fig. 9

Fig. 10



### Per smontare la ruota posteriore:

- applicare il puntone (che troverete fra gli attrezzi di dotazione) al carter motore in modo da sollevare la ruota da terra (vedi fig. 8);
- svitare i 4 dadi ciechi e sfilare il cerchione dal tamburo.

### Per smontare il pneumatico dal cerchione:

- smontare la ruota (vedi sopra);
- assicurarsi sempre che il pneumatico sia completamente sgonfio;
- svitare i 4 dadi che fissano assieme i due mezzi cerchi.

## Freni

Teneteli costantemente registrati in modo che la ruota sia

Fig. 11

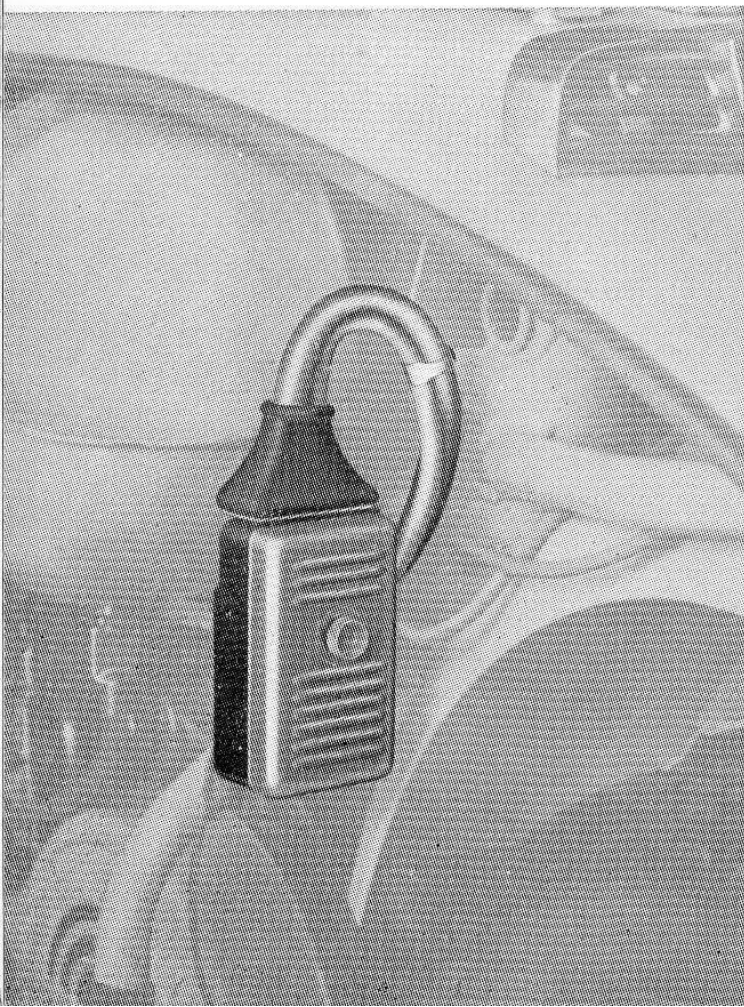
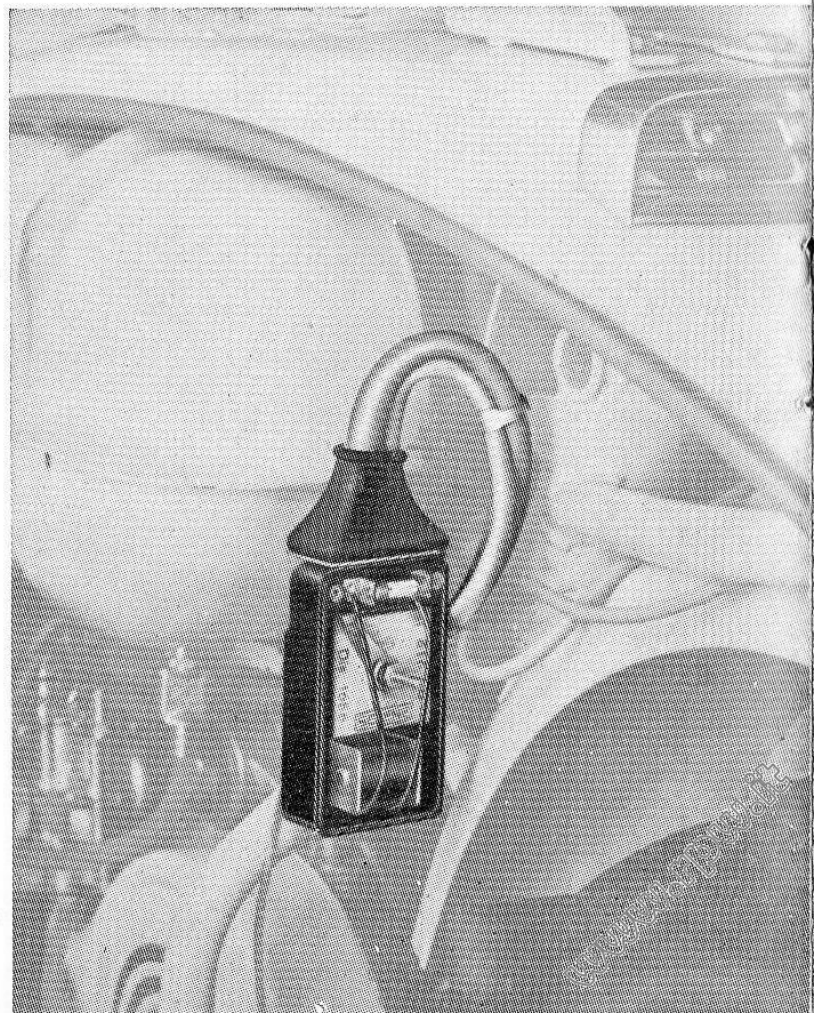


Fig. 12



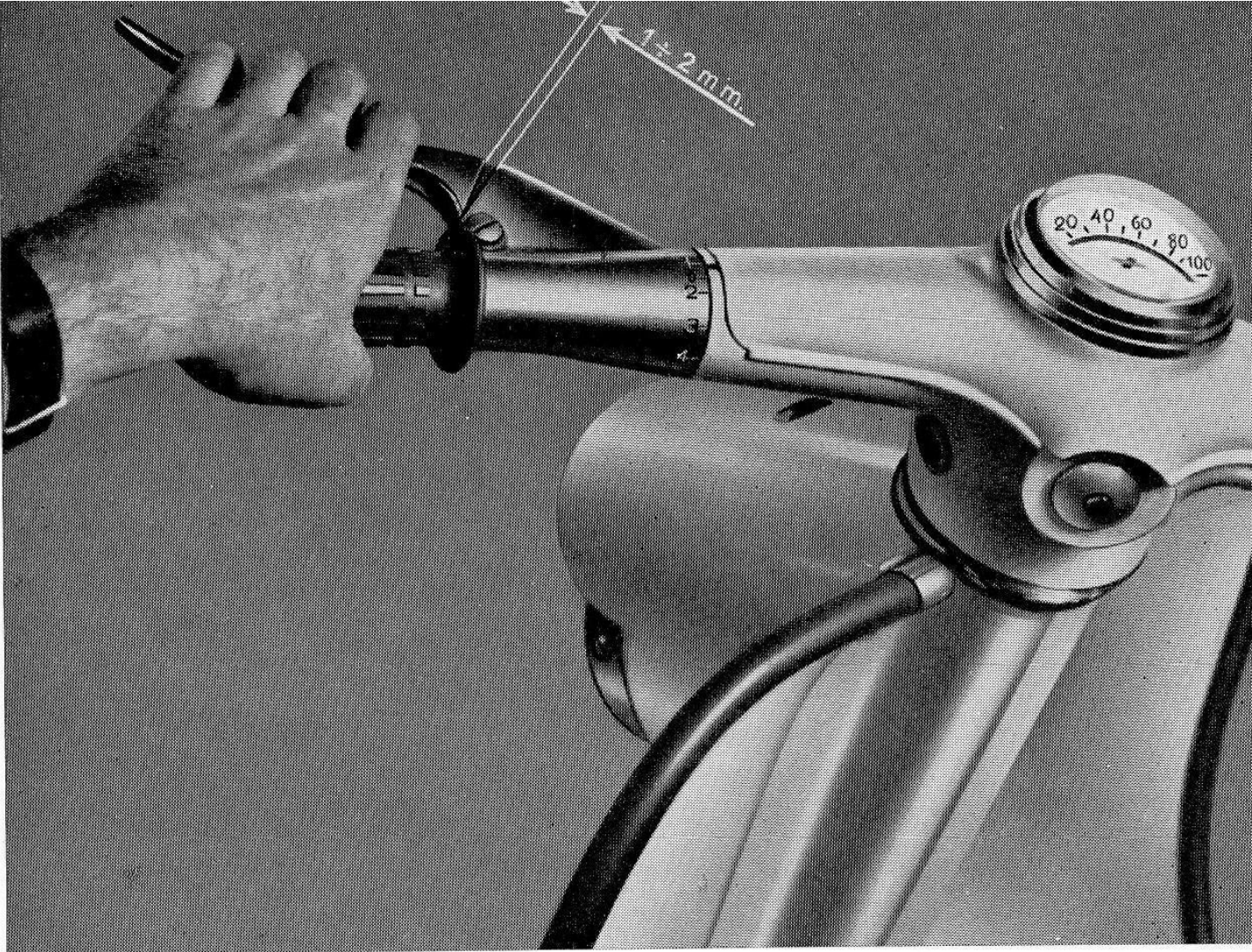
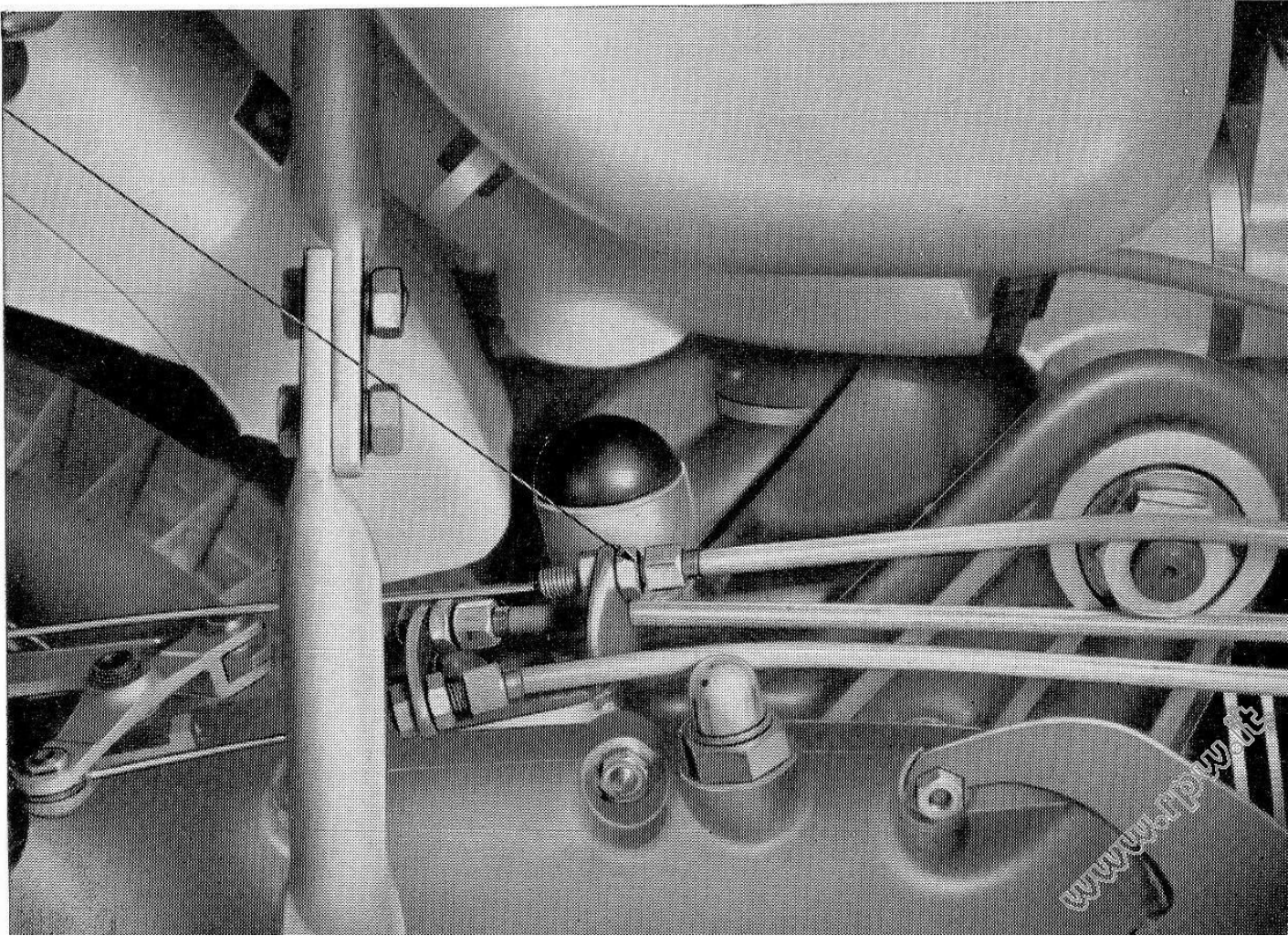


Fig. 13

Fig. 14



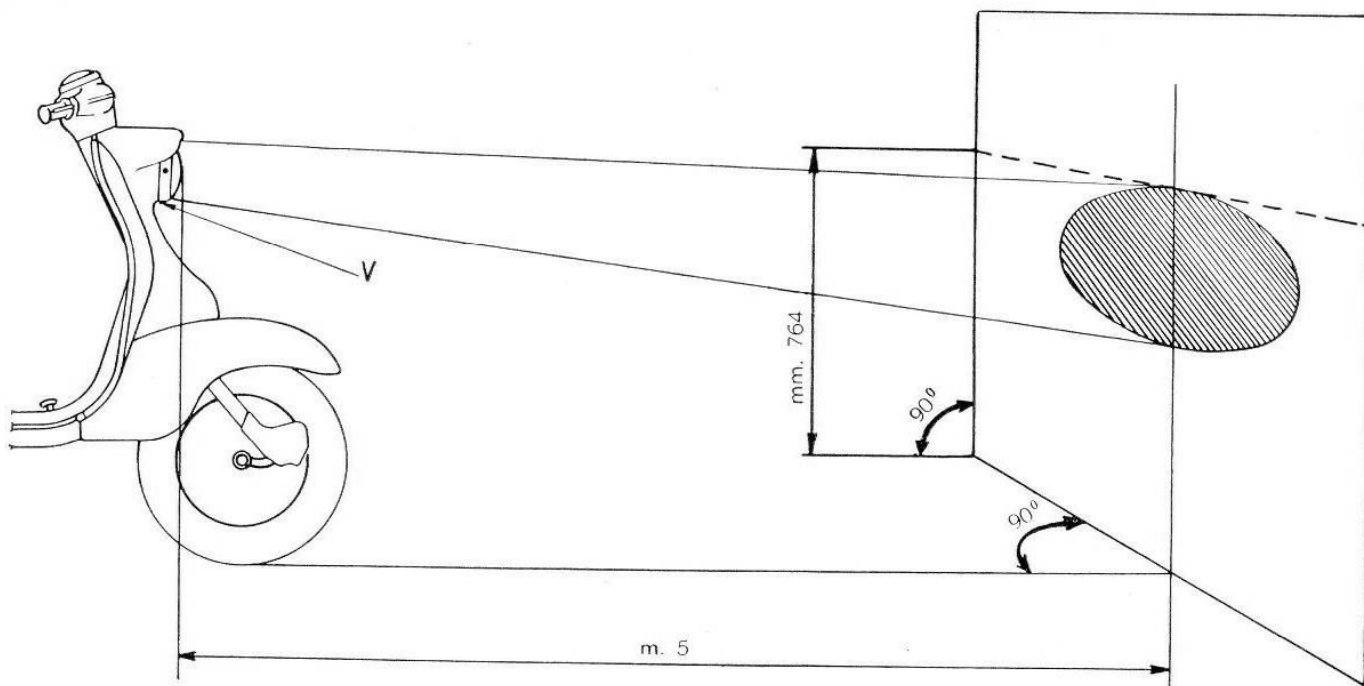


Fig. 15

completamente libera di ruotare e l'azione frenante inizi appena si agisce sul corrispondente comando.

La registrazione si effettua a mezzo dei regolatori mostrati in fig. 9 e 10.

## Fusibile

Quando, portando la levetta centrale del commutatore nella posizione 1 tutte le luci rimangono spente, occorre verificare se la valvola fusibile è bruciata e in tal caso sostituirla provvedendo a ricercare le cause del corto circuito.

Per accedere al fusibile da 8 A. che protegge l'impianto elettrico, è necessario smontare la fiancata sinistra dello scooter ed aprire il coperchio della scatola contenente il gruppo rad-drizzatore-impedenza-fusibile (vedi figg. 11 e 12).



## Frizione

Tenere costantemente registrato il comando in modo che la frizione cominci a slittare quando la leva sia nella posizione mostrata in figura 13. La registrazione si effettua a mezzo del regolatore mostrato in figura 14.

## Registrazione faro

Controllate accuratamente la pressione dei pneumatici (vedi pag. 28).

Disponete uno schermo verticale secondo le misure indicate in fig. 15.

Disponete il Vostro scooter nelle condizioni di carico in cui normalmente viene usato.

Allentate le due viti V del faro (fig. 15) e ruotatelo leggermente attorno alle due rimanenti viti fino a che il bordo superiore della zona illuminata dal faro anabbagliante venga a coincidere con la retta orizzontale tracciata sullo schermo.

## Bauletto, attrezzi

Il bauletto è ricavato nella costola centrale sotto la parte anteriore della sella del guidatore. Insieme con lo scooter Vi è stata consegnata una coppia di chiavi che Vi serve per aprire il bauletto (vedi pag. 4).

Nel bauletto sono sistemati gli attrezzi di dotazione. Essi sono:

- 1 chiave doppia a tubo 21 x 14 che serve per smontare la candela e i dadi delle ruote;
- 1 chiave esagonale da 10 che serve per smontare i tappi olio del carter;

- 1 chiave da 14 x 27 che serve per il dado della ruota posteriore;
- 1 chiave doppia 8 x 10;
- 1 cacciavite;
- 1 puntone alzaruota posteriore;
- 1 limetta;
- 1 chiave esagonale da 4 per i grani dei cavi di comando.

## Avviamento - Marcia - Arresto

### Per avviare il Vostro scooter:

- disponetelo sul suo cavalletto;
- assicuratevi che il cambio sia nella posizione di folle;
- aprite il rubinetto della miscela (vedi pag. 7);
- solo nel caso di motore freddo, azionate il dispositivo di avviamento (vedi pag. 7);
- **tenendo il gas al minimo** agite sul pedale della messa in moto;
- appena sentite avviarsi il motore, date qualche leggera accelerata per affrettarne il riscaldamento;
- se avete azionato il dispositivo di avviamento, riportatelo nella posizione di riposo;
- nella stagione fredda, lasciate riscaldare il motore a vuoto alcuni minuti prima di usare il veicolo.

### Per partire:

- ritirate il cavalletto ruotandone indietro le zampe;

- col motore al minimo tirate a fondo la leva della frizione e innestate la prima marcia ruotando opportunamente la manopola sinistra;
- abbandonate lentamente la leva della frizione e contemporaneamente agite sulla manopola del gas in modo da mantenere il motore circa a giri costanti;
- continuate ad accelerare fino a raggiungere la velocità opportuna per passare alla marcia superiore.

#### **Per cambiare la marcia:**

- togliete il gas;
- tirate a fondo la leva della frizione;
- innestate la nuova marcia;
- abbandonate dolcemente la leva della frizione e contemporaneamente accelerate.

Non si esiti a passare alla marcia inferiore quando comunque si riduca notevolmente la velocità.

#### **Per arrestare il motore:**

- togliete il gas;
- tirate a fondo la leva della frizione;
- portate il cambio nella posizione di folle;
- interrompete l'accensione premendo il pulsante per arresto motore.

## MANUTENZIONE PERIODICA

### Ogni 4 settimane:

Aggiungere acqua distillata nella batteria in modo che l'elettrolito superi il bordo superiore dei separatori di circa 5 mm. Per fare questo è necessario smontare la batteria dal telaio (vedi fig. 16).

Ingrassare con vaselina i morsetti della batteria.

### Ogni 2000 km.:

Freni: controllarne la registrazione (vedi pag. 11).

Candela: controllarla - pulire con limetta fine i suoi elettrodi, eventualmente registrarli ad una distanza di mm. 0,5-0,6.

### Lubrificazione

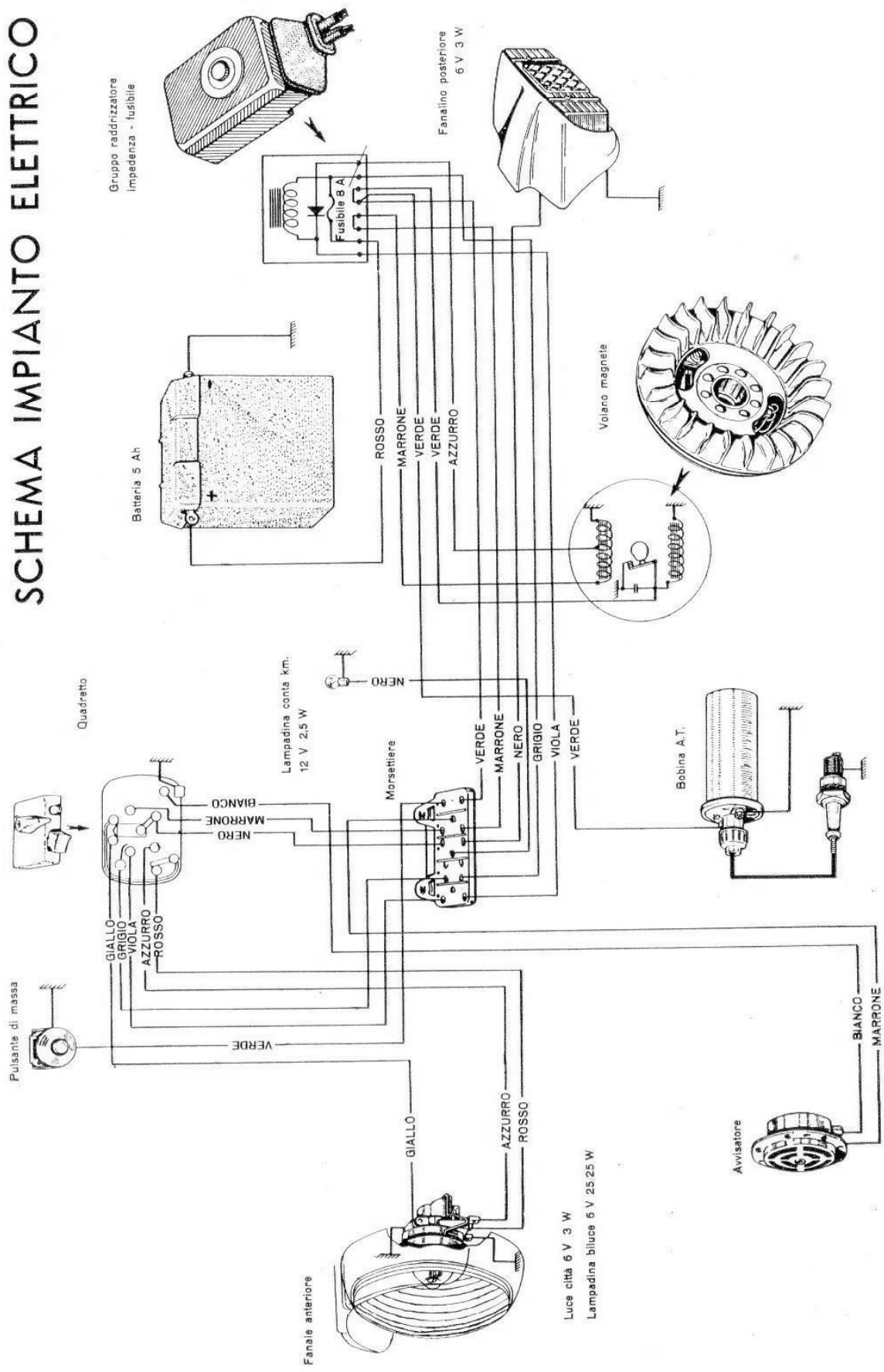
Carter motore:

ristabilire il livello con olio **Agip Energol Cambi e Differenziali SAE 90**. Per eseguire il rimbocco è necessario togliere il tappo di livello ed il tappo di carico e versare l'olio nel carter fino che questo cominci ad uscire dal foro di livello (vedi fig. 18).

Articolazione cavo frizione  
Articolazioni cavi comando cambio  
sulla leva doppia  
Articolazioni cavo freno posteriore  
Articolazione cavo freno anteriore  
Camma freno anteriore

Oliare con olio  
**Agip Energol Cambi e  
Differenziali SAE 90**

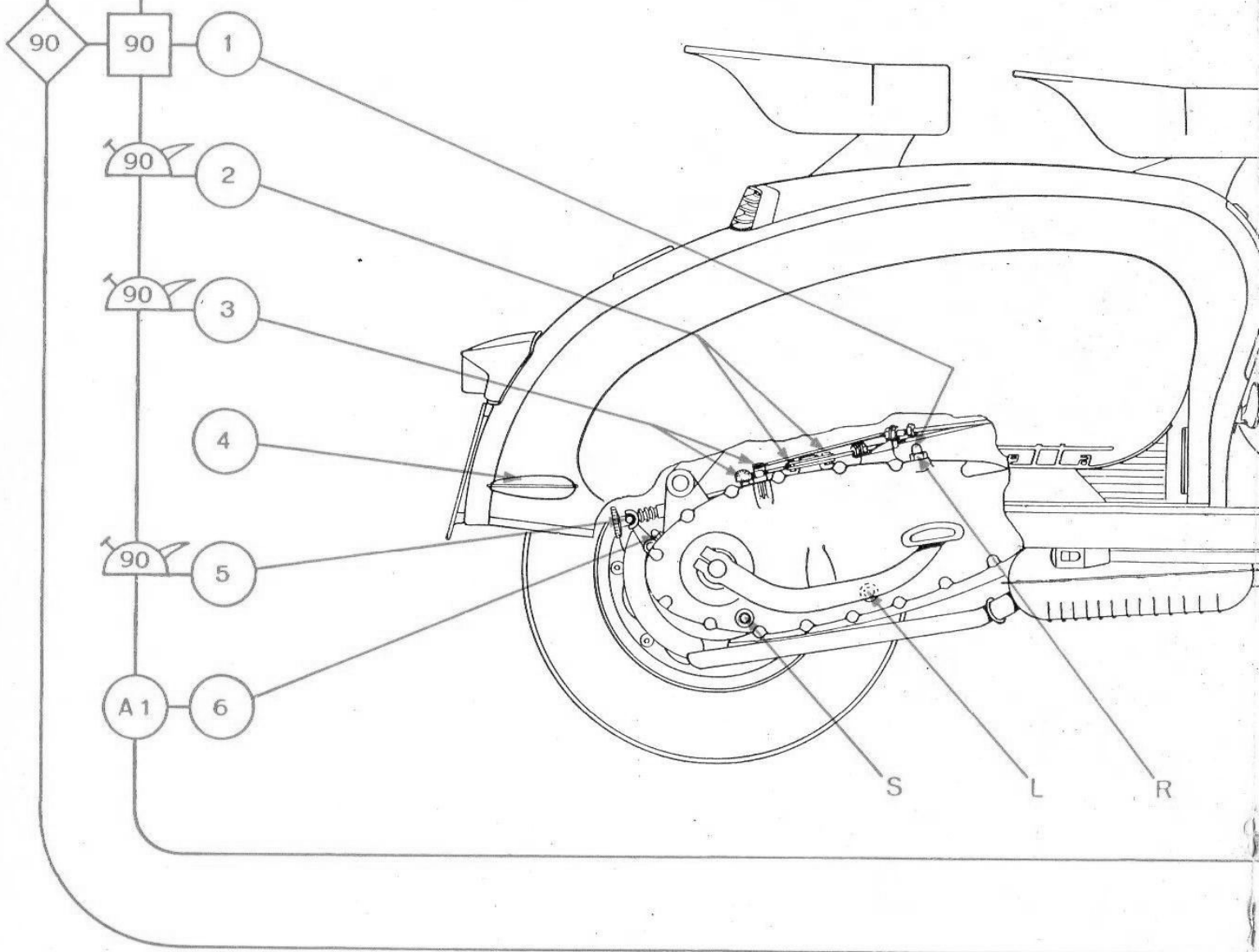
# SCHEMA IMPIANTO ELETTRICO



Ogni

Ogni


# SCHEMA DELLA LUBRIFICAZIONE



Ingrassare.



Oliare.



Ricambiare.

**PUNTI DA LUBRIFICARE PERIODICAMENTE** — (1) Carter motore: effettuare il primo ricambio olio dopo 1500 km con l'AGIP ENERGOL Cambi e Differenziali SAE 90. (2) Articolazioni cavo comando cambio sulla leva doppia. (3) Articolazione cavi comando frizione e asta di rinvio comando cambio. (5) Articolazioni cavo freno posteriore. (6) Camma freno posteriore. (7) Perno pedale freno posteriore. (8) Articolazione cavo freno anteriore. (9) Rinvio tachimetro. (10) Cuscinetti ruota anteriore. (11) Scatole della sospensione anteriore. (12) Camma freno anteriore. (14) Articolazioni leve comando sul manubrio (freno anteriore - gas - frizione - cambio).

R = tappo immissione olio carter motore.  
S = tappo scarico olio carter motore.

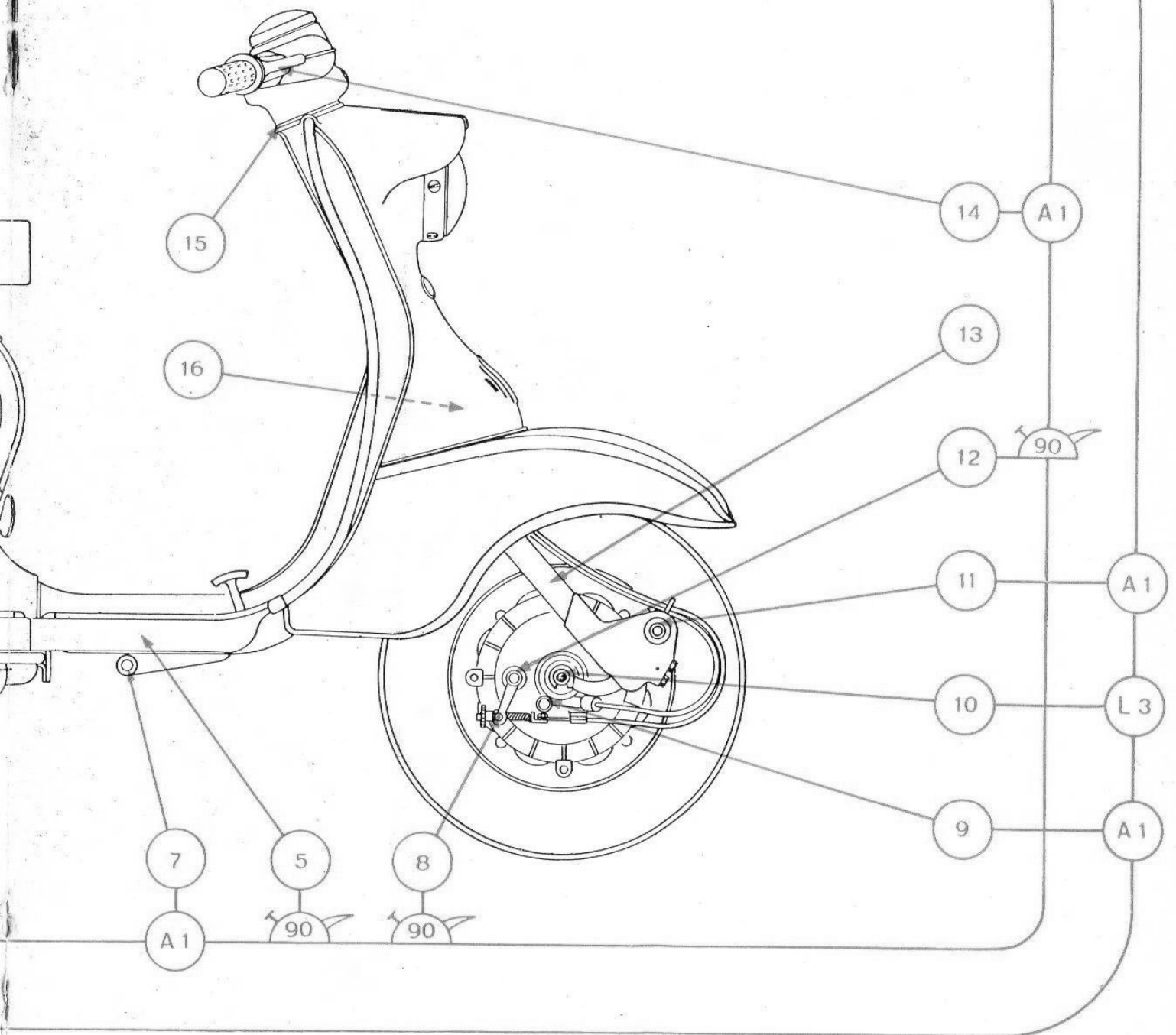
L = tappo livello olio carter motore.

Spiegazione dei simboli: 90 significa Agip Energol Cambi e Differenziali SAE 90; A1 sign

www.fpw.it

4000 km

2000 km



ricambiare l'olio.



Ristabilire il livello.

**ISTRUZIONI PER LE OFFICINE DI RIPARAZIONE** — Dopo eventuale revisione:

1. Gli organi relativi ai punti (2) (3) (5) (8) (12) dovranno essere lubrificati all'atto del montaggio con AGIP-ENERGREASE A1.
2. Gli organi relativi ai punti (15) (16), cuscinetti a sfere dello sterzo, dovranno essere lubrificati all'atto del montaggio con AGIP-ENERGREASE L3.
3. I ganci chiusura fiancate (4), e le articolazioni leve comando sul manubrio (14) dovranno essere lubrificati all'atto del montaggio con AGIP-ENERGREASE A1.
4. Le molle della sospensione anteriore (13), contenute nei tubi della forcella, dovranno essere spalmate, all'atto del montaggio, con AGIP-ENERGREASE A1.
5. Nelle guaine dei comandi flessibili, prima di introdurre la fune, dovranno essere iniettati a mezzo pompa 4-5 cmc. di AGIP-ENERGREASE A1.

significa Agip-Energrease A1; L3 significa Agip-Energrease L3.




Fig. 16

Camma freno posteriore  
 Articolazioni leve comando  
 sul manubrio  
 Perno pedale freno posteriore

} Ingrassare con  
 } **Agip Energrease A 1**

### Ogni 4000 km.:

Comando frizione: controllarne la registrazione (vedi p. 12).  
 Puntine platinato volano magnete: pulirle e registrarle a  
 0,35 ÷ 0,45 mm. Consigliamo di fare eseguire da una Stazione  
 di Servizio autorizzata questa registrazione.

Feltro strisciante sulla camma volano magnete: lubrificare.





Fig. 17




Fig. 18

1 - Foro di carico

2 - Foro di livello

3 - Foro di scarico

Fig. 19



Filtro aria carburatore: smontare la cartuccia filtrante (vedi figg. 17 - 18). Scuoterla e soffiare nella cartuccia con aria a **bassa pressione**. Non bagnarla con benzina. Effettuare questa pulizia più frequentemente quando si percorrono strade polverose.

## LUBRIFICAZIONE

### Carter motore

vuotare completamente l'olio contenuto nel carter svitando il tappo di scarico (vedi fig. 19). Eseguire l'operazione a motore caldo. Avvitare nuovamente il tappo di scarico, svitare i tappi di carico e di livello e versare l'olio dal foro di carico finchè esso comincerà ad uscire dal foro di livello. Sono necessari circa 600 cmc. di **olio Agip Energol Cambi e Differenziali SAE 90**.

Rinvio tachimetro:

ingrassare con siringa iniettando **Agip Energrease A1**.

Cuscinetti ruota anteriore:

ingrassare con **Agip Energrease L3**.

Scatole sospensione anteriore:

ingrassare con **Agip Energrease A1**.

### Ogni 6000 km :

Procedere alla disincrostazione della marmitta, della testa, del cilindro e del pistone. Consigliamo di fare eseguire questa operazione da una Stazione di Servizio autorizzata.

## **Pulizia dello scooter**

- Lavare il motore con petrolio aiutandosi con un pennello. Asciugare poi con stracci puliti.
- Lavare le parti verniciate e in plastica con acqua aiutandosi eventualmente con una spugna. Asciugare con pelle scamosciata. Non usare benzina o petrolio: essi danneggiano la vernice e la materia plastica.
- Nel lavaggio con getto d'acqua sotto pressione, proteggere la manichetta della presa d'aria, sotto la sella, perchè l'acqua non penetri nella scatola di aspirazione e nella cartuccia del filtro.

## **Se lo scooter dovrà rimanere a lungo inattivo:**

- Lavarlo e asciugarlo accuratamente (vedi sopra).
- Scaricare completamente la miscela dal serbatoio e dalla vaschetta del carburatore.
- Pulire i filtri benzina nel serbatoio e nel carburatore.
- Smontare la candela e attraverso il suo foro introdurre un po' di olio motore facendo ruotare a mano l'albero per 2 o 3 giri per stendere un film protettivo di olio sulle pareti del cilindro. Rimontare la candela.

- Spalmare con grasso antiruggine tutte le parti metalliche non verniciate.
- Smontare la batteria, riporla in un locale asciutto ove non vi sia pericolo di gelo e provvedere ogni mese alla sua ricarica presso una Stazione di Servizio.
- Sollevare dal suolo la macchina appoggiandola opportunamente in modo che i pneumatici non vengano a contatto col terreno.
- Pulire e sgonfiare i pneumatici.
- Coprire la macchina con un telone.

## GUIDA ALLA RICERCA SISTEMATICA DELLE CAUSE DEGLI INCONVENIENTI PIU' COMUNI

Per ogni causa è riportato di fronte sullo specchio il relativo provvedimento da adottarsi.

### Il motore non parte o si arresta subito

<b>Irregolare afflusso di miscela al carburatore</b>	pulire la tubazione e i filtri. Svitare e pulire i getti.
<b>Carburatore ingolfato</b>	chiudere il rubinetto miscela, aprire tutto il gas e insistere nella messa in moto, oppure smontare e asciugare la candela prima di avviare il motore.

Galleggiante carburatore danneggiato

(se arriva corrente al cavo A.T.)

farlo sostituire presso una Stazione di Servizio

— candela sporca

procedere alla pulizia

— elettrodi candela sregolati .

regolarli a circa  $0,5 \div 0,6$  mm

— candela inefficiente

sostituirla.

(se non arriva corrente al cavo A.T.)

— puntine platinato non efficienti

— circuiti volano magnete o bobina A.T. interrotti

} rivolgersi ad una Stazione di Servizio autorizzata.

## Il motore picchia in testa

Carburante non appropriato

sostituire il carburante con altro più indicato.

Autoaccensione

pulire la candela, disincrostare la testa.

Accensione troppo anticipata

rivolgersi ad una Stazione di Servizio autorizzata per la saturazione del volano magnete.

## Il motore perde colpi

Irregolare afflusso di miscela al carburatore	verificare l'afflusso della miscela.
Elettrodi della candela troppo distanti	ristabilire la giusta distanza fra gli elettrodi (0,5÷0,6 mm).
Candela sporca	pulire la candela.
Puntine del ruttore sporche o non regolate	pulire e regolare le puntine del ruttore del magnete volante.

## Esplosioni al carburatore

Miscela troppo povera	regolare, chiudendola leggermente, la vite dell'aria sul carburatore.
Autoaccensione per eccessivo riscaldamento della candela	sostituire la candela con altra avente coefficiente termico più elevato.
Candela con forti depositi carboniosi	pulire la candela.

## Il motore perde potenza o riscalda eccessivamente

Miscela troppo povera	regolare, chiudendola leggermente, la vite dell'aria.
Accensione ritardata o difettosa	mettere in fase l'accensione: rivolgersi a una Stazione di servizio autorizzata.

**Luce di scarico o marmitta parzialmente ostruite**

pulire la luce sul cilindro e l'interno marmitta.

**Testa non perfettamente bloccata sul cilindro**

stringere a fondo i dadi che bloccano la testa al cilindro.

## CARATTERISTICHE

Lunghezza massima . . . . .	1825 mm
Larghezza massima . . . . .	710 mm
Altezza massima . . . . .	1038 mm
Altezza minima dal suolo . . . . .	165 mm
Passo . . . . .	1290 mm

Telaio centrale in tubo d'acciaio.

Carenature in lamiera stampata.

Molleggio anteriore a bielle oscillanti caricanti due molle elicoidali a passo variabile.

Molleggio posteriore a carter oscillante ammortizzato caricante una molla elicoidale a passo variabile.

Cavalletto	a due zampe
Peso proprio secco senza accessori	105 kg circa
Capacità serbatoio	8,5 lt

Velocità massime

con pilota seduto 78÷80 km/h

con pilota sdraiato (secondo norme CUNA) 84÷86 km/h

Consumo (secondo norme CUNA) 2,2 lt ogni 100 km

Pendenze superabili:	in 4 <sup>a</sup>	- 9 %
	in 3 <sup>a</sup>	- 14 %
	in 2 <sup>a</sup>	- 22 %
	in 1 <sup>a</sup>	- 35 %

## Motore

monocilindrico a due tempi raffreddato in corrente d'aria forzata.

Alesaggio . . . . .	57
Corsa . . . . .	58
Cilindrata . . . . .	148 cc.
Rapporto di compressione . . . . .	7,0
N. giri/1' alla potenza massima . . . . .	5.300
Potenza massima sulla ruota . . . . .	6,5 CV
Lubrificazione . . . . .	a miscela
Avviamento . . . . .	a pedale

## Carburatore

tipo Dell'Orto MA 19-BS 5 - Filtro aria tipo silenzioso.

## Accensione

a volano magnete. Bobina A.T. esterna. Candela g.t. 225 (scala Bosch) tipo a filettatura lunga mm 18. Anticipo accensione fisso.



## Frizione

a dischi multipli in bagno d'olio.

## Trasmissione

a catena.

## Cambio

a 4 velocità. Tipo a ingranaggi sempre in presa alternativamente calettati sull'asse posteriore.

Rapporto giri ruota posteriore/giri albero motore:

1 <sup>a</sup> velocità	0,0717
2 <sup>a</sup> velocità	0,1113
3 <sup>a</sup> velocità	0,1498
4 <sup>a</sup> velocità	0,1917

## Ruote e freni

Ruote: intercambiabili.

Tipo di cerchio: in lamiera stampata smontabile in due metà.

Freni: meccanici ad espansione.

Misura pneumatici: 10" x 3½".

Pressione pneumatico anteriore: 0,9 kg/cm<sup>2</sup>

Pressione pneumatico post. (solo guidatore: 1,25 kg/cm<sup>2</sup>

Pressione pneumatico posteriore (guidatore e passeggero):  
2,25 kg/cm<sup>2</sup>.

## Impianto elettrico

Generatore: alternatore 4 poli 27 W nominali.

Fusibile: 8 A.

Batteria: 5 Ah.

Fanale anteriore: 1 lampadina luce di stazionamento e di città 6 V - 3 W - 1 lampadina biluce antiabbagliante e abbagliante 6 V - 25/25 W.

Fanalino posteriore: 1 lampadina 6 V - 3 W.

Luce tachimetro: 1 lampadina 12 V - 2,5 W.

# ORGANIZZAZIONE **Lambretta**

## ITALIA

- AGRIGENTO** - Dr. SALVATORE CAPIZZI  
Via Imera 19, tel. 21.178.
- ALBENGA** - Ditta PETRUCCI SPARTACO  
Via Trieste.
- ALESSANDRIA** - ROLANDI RICCARDO  
Corso Monferrato 13, tel. 63-439.
- ANCONA** - CAV. ALBERTO BETTITONI  
Via Giannelli 1-bis, tel. 24-947.
- AOSTA** - VITTORIO APOSTOLO  
Via Xavier de Maistre 18, tel. 21-13.
- AREZZO** - LUIGI AGNELLI  
Via Garibaldi 109, tel. 25-24.
- ASCOLI PICENO** - « ASCO » ASCOLANA  
SCOOTER S.r.l.  
Viale della Repubblica, tel. 35-77.
- ASTI** - « COMETA » di F.lli ZO  
Corso Cavour 29, tel. 50-167.
- AVELLINO** - GIUSEPPE BELLUCCI  
Viale Gramsci 8, tel. 16-41.
- AVEZZANO (L'Aquila)** - DE NICOLA  
NINO  
Via C. Corradini 156, tel. 117.
- BARI** - Dr. R. PIERI & V. OMATI  
Via De Giosa 10-12, tel. 13-494.
- BARI** - CALABRESE & C. S.N.C.  
Via Piccinni, 193, tel. 10-828.
- BARLETTA (Bari)** - NUNZIO DI LEO  
P.za Tramvia, tel. 10-67.
- BASSANO DEL GRAPPA (Vicenza)** -  
BERTI SERGIO E MARIO  
Via Verzi 27, tel. 23-532.
- BELLUNO** - D'INCA LEVIS VITTORIO & F.  
Via S. Pietro 3, tel. 41-88.
- BENEVENTO** - METALMECCANICA SAN-  
NITA S.r.l.  
Piazza Bissolati 13, tel. 15-54
- BERGAMO** - MASSIMO MASSERINI  
Via A. Maj 14, tel. 37-326.
- BIELLA** - S.A.S. MARCELLO RAMELLA & C.  
Viale Macallé 31, tel. 23-268.
- BOLOGNA** - C.I.S.A. S.r.l.  
Via Ugo Bassi 31, tel. 231.432.
- BOLZANO** - GARAGE TOURING  
di MARIO KETTMEIR  
Via Cavour 23, tel. 25-353.
- BORGOMANERO (Novara)** - SAVOINI  
GIUSEPPE & FIGLI  
Corso Sempione 35, tel. 81-494.
- BRA (Cuneo)** - F.LLI MONCHIERO  
Via Vittorio, 137, tel. 3001.
- BRESCIA** - NELLO BRINIS & C.  
C.so Magenta 39, tel. 50-052.
- BRESCIA** - ARTURO PETACCIA  
Via Cairoli 29, tel. 48-574.
- BRINDISI** - OC.RA  
Piazza Cairoli 44, tel. 11-82.
- BUSTO ARSIZIO** - MARA MARIO  
Via Galilei 2, tel. 34-321.
- CAGLIARI** - IN.CO.SA. S.r.l.  
Via Dante 105, tel. 49-42.
- CALTAGIRONE** - GIACOMO GATTUSO  
Via G. Arcoleo, 19, tel. 14-31.
- CALTANISSETTA** - COSENTINO E GRI-  
MALDI - Via Palmintelli 52, tel. 3041.
- CAMPOBASSO** - NICOLA MUCCIACCIA  
C.so Mazzini 31, tel. 24-109.
- CARPI (Modena)** - COMMISSIONARIA  
LAMBRETTA CARPI S.r.l.  
Via Ciro Menotti 2, tel. 61.787.
- CARRARA (Apuania)** - BATTISTA PIERI  
Via Roma 36, tel. 29-84.
- CASALE MONFERRATO (Alessandria)** -  
Ditta CURINO TERESIO  
Via A. Sobrero 11, tel. 43-24.
- CASERTA** - AUTOMOTO CASERTANA  
Via C. Battisti 38-40, tel. 21-784.
- CASSINO (Frosinone)** - F.LLI CORVI  
Via Roma 174, tel. 21-174.
- CASTELLAMMARE DI STABIA (Napoli)** -  
GARAGE OMNIA di F. INGENITO  
Piazza Stazione Circumvesuviana, tele-  
fono 10.57.
- CATANIA** - S.V.A.M.  
Via Crispi 199-201, tel. 25-384.

**CATANIA** - C.A.L.B.I. S.p.A.  
Via Pacini, Palazzo I.N.A., tel. 17-116

**CATANZARO** - EUGENIO CHIODO  
Corso Mazzini 5, tel. 34-45.

**CECINA (Livorno)** - LUIGI VENTURI  
C.so Matteotti 96, tel. 73.030

**CESENA (Forlì)** - ANTONIO GIACOMO-  
NI & F. S.p.A.  
Via C. Battisti 1, tel. 21.352.

**CHIAVARI (Genova)** - BOGGIO DOME-  
NICO - Piazza Stazione, tel. 25-04.

**CIVITAVECCHIA (Roma)** - SORATEC S.r.l.  
P. Santo Spirito 7, tel. 33-01.

**COMO** - Ditta Rag. MARIO DE MARTINI  
Via Napoleona 4, tel. 28.437.

**CONEGLIANO (Treviso)** - MODOLO  
CORRADO - Via Fenzi 6, tel. 52-05.

**COSENZA** - Rag. RAUL MIGLIANO  
Viale Alimena 49, tel. 22-04.

**CREMONA** - FRANCESCHI & SCURI  
Via Trento Trieste 132, tel. 28-92.

**CUNEO** - CHIANALE FRANCESCO  
Corso Gesso 11-bis, tel. 23-60.

**DARFO (Brescia)** - ANDREA ZOPPETTI  
Via Marconi 16, tel. 34.

**DOMODOSSOLA (Novara)**  
SBARDELLATI LUCIANO  
Corso F.lli di Dio 19, tel. 22-52.

**ENNA** - LIBORIO BRUNO & C.  
Piazza Neglia 3, tel. 13-95.

**ERBA (Como)** - CARLO VALSECCHI  
Via Milano 2, tel. 61-470

**ESTE (Padova)** - FERRARESE UMBERTO  
& C. S.r.l.  
Piazza Maggiore 27 - tel. 55-04.

**FAENZA (Ravenna)** - S.I.M.M.A. S.r.l.  
Via D. Torelli 1/B, tel. 22.058

**FELTRE (Belluno)** - ORESTE BRANDALISE  
Via Tezze 5, tel. 23-98.

**FERRARA** - Dr. GULINATI CARLO AL-  
BERTO  
Via Garibaldi 61, tel. 33-000.

**FIRENZE** - Commissionaria F.LLI PRE-  
SENTI S.p.A.  
Via Giotto 28, tel. 60-152.

**FIRENZE** - GARAGE ZANIRATTI S.r.l.  
Via F.lli Rosselli 55, tel. 45-341.

**FOGGIA** - SALDEST & C. S.p.A.  
Via Monfalcone 120.

**FOLIGNO (Perugia)** - PAOLO NEGRI  
Via Rutili 2-F, tel. 23-36.

**FORLÌ** - FRATELLI BAGNOLI  
Viale Vittorio Veneto 31, tel. 22-084.

**FORMIA (Latina)** - OFF. GARAGE TATTA  
Via Vitruvio 115, tel. 41.

**FROSINONE** - FRATELLI CORVI  
C.so della Repubblica 50, tel. 37-39.

**GALLARATE (Varese)** - FRANCO NO-  
SEDA - Via Mercanti 8. tel. 20-139.

**GENOVA** - S.r.l. VINELLI & C.  
Via Dante 59-r, tel. 51-773.

**GENOVA SAMP.** - CAROTTI & C. S.a.s.  
Via Federico Avio 43-r, tel. 41-149.

**GORIZIA** - ALDO MEROLLI  
Via Garibaldi 5, tel. 27-23.

**GROSSETO** - COSTANZO ARZILLA  
Via Gramsci 2, tel. 28-21.

**IMOLA (Bologna)** - CREMONINI ENZO  
Via Emilia 243, tel. 32-62.

**IMPERIA** - PAOLO BARNATO  
Via Garesio 2, tel. 84-02.

**ISERNIA (Campobasso)** -  
TULLIO TEDESCHI  
Corso Garibaldi 27, tel. 24-60.

**IVREA (Torino)** - GUIDO ENRIELLO  
Via D'Azeglio 38, tel. 41-81.

**LANCIANO (Chieti)** - LUIGI MERCA-  
DANTE  
Via Luigi De Crecchio 10, tel. 32-49.

**L'AQUILA** - CESARE FIAMMA  
C.so Vittorio Emanuele 172-174  
tel. 31-63.

**LA SPEZIA** - ROSSI NELLA COZZANI  
Via di Monale 21-23r, tel. 21-945.

**LATINA** - BODEMA s.r.l.  
Via E. di Savoia 20, tel. 36-27.

**LECCE** - C.I.R. di SALVATORE LEGGIERI  
Via 95 Fanteria 34, tel. 28-05.

**LECCO (Como)** - SPREAFICO ROMANO  
C.so C. Alberto 14, tel. 24-750.

**LIVORNO** - A.I.C.A. S.r.l.  
P.za D. Chiesa 14, tel. 24-266.

**LODI (Milano)** - GIORGIO ESPOSTI  
Via Solferino 27, tel. 30-43.

**LUCCA** - GIOVANNI MEI di NELLO MEI  
Via Fillungo 195, tel. 60-83.

**LUGO (Ravenna)** - MUCCINELLI BRUNO  
Via Baracca 59, tel. 20-53.

**MACERATA** - G. BARTOLI & C. S.A.S.  
Viale Trento 65, tel. 37-37.

**MANTOVA** - ALDO MINGHETTI  
Via Principe Amedeo 26-a. tel. 59-15.

**MASSA** - PIERI BATTISTA  
Via G. Pascoli.

**MATERA** - Ditta LATORRE GIOVANNI  
di PASQUALE  
Via Roma 33, tel. 12-45.

**MERANO (Bolzano)**  
AUTORIMESSA CENTRALE S.r.l.  
Via delle Corse 31, tel. 26-330.

**MESSINA** - GIANNETTO & CUCINOTTI  
Via dei Verdi 20, tel. 10-705.

**MILANO** - MINETTI S.p.A.  
Via Filelfo 7, tel. 341.643

**MILANO** - MILANO SCOOTER s.r.l.  
Via Paullo 11, tel. 580-670.

**MODENA** - M.C.M. S.r.l.  
Via Emilia 251, tel. 24-800.

**MONDOVI' (Cuneo)** - AIRALDI STEFANO  
Corso Statuto 14, tel. 23-74.

**MONZA (Milano)** - GHEFER & C. S.N.C.  
Via C. Alberto 22, tel. 20-30.

**NAPOLI** - SCOOTER del Dr. L. CASTINO  
Via Nazario Sauro 30-32, tel. 392-983

**NAPOLI** - ITALMOTOR S.r.l.  
P.za Capuana 13, tel. 352-157.

**NOVI LIGURE** - CAROTTI & C. S.r.l.  
Via Pavese 3, tel. 20-37.

**NUORO** - RONDONI GIACOMO  
Piazza Vittorio Emanuele 5, tel. 23-24.

**ODERZO (Treviso)** - F.lli SCARDELLATO  
S.A.S. - Via Garibaldi 6-12, tel. 72-100

**ORTONA (Chieti)** - Motomeccanica  
MARINOZZI & PIERMATTEO  
Piazza Vittoria 12, tel. 72-658.

**ORVIETO** - F.lli STORTI  
P.za Repubblica 16, tel. 51-38.

**PADOVA** - GIAMPIETRO TUROLLA  
Via Foscolo 13-c, tel. 27-104.

**PALERMO** - CO.RI. S.r.l.  
Via Paolo Paternostro 3 b, tel. 47-083.

**PAOLA (Cosenza)** - CALOMINO CU-  
STODIO - Via del Cannone, tel. 28

**PARMA** - Ditta CARLO PRADA  
Via Petrarca 1, tel. 27-227.

**PAVIA** - G. VENCO & C.  
Via Gilardelli 14, tel. 23-228.

**PERUGIA** - TAGLIAMONTE ARTURO  
Via L. Masi 8, tel. 20.220.

**PESARO** - MOCHI ZAMPEROLI LUCIANO  
C. XI Settembre 310, tel. 42-45.

**PESCARA** - RADAR di VITTORIO LU-  
CIANI - Corso Italia 219/221 -  
tel. 22.625.

**PIACENZA** - BARIOLA BRUNO  
e FRANCO S.A.S.  
Via Colombo 44, tel. 30-07.

**PINEROLO (Torino)** - CAROSSO GIU-  
SEPPE - Via Saluzzo 2, tel. 27-08.

**PIOMBINO (Livorno)** - CRISTIANINI AL-  
DO - Corso Italia 76, tel. 22-68.

**PISA** - LIVIO DEL SEPPIA & C.  
Via C. Cattaneo 1, tel. 27-025.

**PISTOIA** - EMPORIO DELL'AUTO  
C. Vitt. Emanuele 23, tel. 25-44.

**PONTREMOLI** - Ditta ANDREINI &  
PINOTTI  
Piazza Duomo 9.

**PORDENONE (Udine)** - MOTOTECNICA  
C. Garibaldi 42, tel. 23-22.

**PORDENONE (Udine)** - BRISOTTO BRU-  
NO - Corso Garibaldi 31, tel. 26-13.

**PORTO SAN GIORGIO (Ascoli Piceno)**  
PETRACCI FERRUCCIO  
Via Naz. Adriatica, tel. 92-48.

**POTENZA** - Ditta F.LLI SANTANGELO  
Via N. Vaccaro 12/14, tel. 13-64.

**RAGUSA** - Ditta GIACOMO GATTUSO  
Via Tenente Lena 18, tel. 31-61.

**RAVENNA** - EVARISTO DE STEFANI.  
Via Rasponi 2, tel. 36.03.

**REGGIO CALABRIA** - S.A.M.O.R. S.r.l.  
Viale Amendola 29, tel. 11-83.

**REGGIO EMILIA** - S.C.I.A.M.  
Via E. San Pietro 55, tel. 22-676.

**RIETI** - ANGELETTI AGOSTINO  
Piazza Marconi 2, tel. 32-28.

**RIMINI** - ADRIATICA SCOOTERS di Ing.  
F. CAVARA & G. VETTORI  
P. 3 Martiri 45, tel. 22-879.

**ROMA** - C.A.M.A.R.A.  
Via S. Nicolò da Tolentino, 5 -  
Tel. 471-251.

**ROVERETO (Trento)** - MANICA EMILIO  
Via Dante 43-45, tel. 37-78.

**ROVIGO** - GINO GIUSEPPE MANTOVANI  
Via Umberto 1° 31, tel. 53-29.

**SALERNO** - Comm. Rag. D'AVOSSA AN-  
DREA  
Corso Garibaldi 166/168, tel. 33-00.

**SALO' (Brescia)** - FRANCESCHI ATTILIO  
Via S. Carlo 19, tel. 24-31.

**SALUZZO (Cuneo)** - MIOLANO FRANCESCO - Via Torino 82, tel. 23-56.

**SAN MARINO** - A. RIGHI  
Piazzale del Mercato 129, tel. 168.  
BORGO MAGGIORE

**SANREMO (Imperia)** - LUIGI BRUZZONE  
C.so Garibaldi 2, tel. 54-77.

**SASSARI** - IN.CO.SA.  
Via dei Mille (ang. Via Muroli)  
tel. 22-156.

**SAVONA** - CICLI PORASSO  
Corso Italia 19-21, tel. 21-926.

**SIENA** - CAMILLO VANNOCCI  
Via Piave 4, tel. 20-705.

**SIRACUSA** - VINCENZO D'AMICO URSO  
Via dei Miracoli 39, tel. 19-58.

**SONDRIO** - OTTORINO RUFFINI  
Via Trento 6-c, tel. 29-65.

**SPOLETO (Perugia)** - F. VANTAGGIOLI  
Via Trento Trieste 18, tel. 51-45.

**SULMONA (L'Aquila)**  
ALBERTO SACCHETTA  
Via Occidentale 111, tel. 21-73.

**TARANTO** - GERARDO BARDICCHIA  
P. Massari 10, tel. 15-85.

**TERAMO** - F.lli DI BONAVENTURA  
Via Delfico 61, tel. 52-85.

**TERNI** - GIUSEPPE BELLI  
Via Lungonera 55, tel. 29-191.

**TIVOLI (Roma)** - BRUNO PACIFICI  
Viale P. Tomei 21, tel. 30-32.

**TORINO** - DARIO VICO  
Via Filadelfia 51, tel. 524.293.  
Corso P. Oddone 1.

**TORTONA (Alessandria)**  
ROLANDI RICCARDO  
Via Circonvallazione 145, tel. 81-557.

**TRAPANI** - ATTILIO AMODEO  
Via Virgilio 16, tel. 15-51.

**TRENTO** - DITTA AICHNER  
Via Brennero 102, tel. 23.113

**TREVIGLIO (Bergamo)** - O.R.V.A.M.  
Via C. Battisti 5/c, tel. 21-91.

**TREVISO** - S.G.A.M. di A. COMIRATO  
Via S. Nicolò 11, tel. 22-712.

**TRIESTE** - FILOTECNICA GIULIANA S.r.l.  
Via Carducci 7, tel. 23-279.

**UDINE** - NELLO BRINIS & C.  
Via Poscolle 43, tel. 27-07.

**UDINE** - AUTOSCOOTER  
di OTTONE PIUSSI  
Via Treppo 28/a, tel. 55-877.

**VARESE** - C. F. BUZIO  
Via Orrigoni 2, tel. 25-673.

**VASTO (Chieti)** - SAVERIO BACCALÀ  
C.so Garibaldi 123, tel. 126.

**VELLETRI (Roma)** - GIUSEPPE RONSINI  
Viale Roma 14, tel. 96-465.

**VENEZIA - MESTRE**  
GIAMPIETRO TUROLLA  
Via Piave 145-147, tel. 56-094.

**VERBANIA** - VERBANIA MOTOR  
di F.LLI FEZZARDI S.N.C.  
Via De Bonis 13, tel. 42-385.

**VERCELLI** - CASA DELLA MOTO  
di FABIO TAVANTI  
Corso Prestinari 26, tel. 34-68.

**VERONA** - SO.VE.MO.  
Volto Cittadella 18, tel. 34-580.

**VERONA** - S.R.A.M.  
Via Nizza 1, tel. 38-383.

**VIAREGGIO (Lucca)** - SEM DE RANIERI  
Via Garibaldi 6, tel. 24-25.

**VICENZA** - LEONE CHIARELLO  
Porta Padova 82, tel. 23-646.

**VIGEVANO (Pavia)** - ABELE CERASTICO  
Via Ceresotti 5, tel. 25-76.

**VITERBO** - MOTOSPORT di P. MARINELLI  
Via Orologio Vecchio 22, tel. 26-40.

**VITTORIO VENETO (Treviso)**  
MARCHIO' GIUSEPPE  
Via Casoni 5, tel. 32-33.

**VOGHERA (Pavia)** - S. MONTAGNA & C.  
Via Don Minzoni 10, tel. 52-82.

## ESTERO

### Europa

**BELGIQUE** - NETCO S.A.  
45, Rue du Lac - BRUXELLES 5

**DENMARK** - VILH. NELLEMANN A/S  
Vestergade 55-67  
AARHUS.

**DEUTSCHLAND** - WILHELM SCHLOTE  
Admiralitätstrasse 13/14 - HAMBURG 11

**ESPAÑA**

LAMBRETTA LOCOMOCIONES S.A.  
Apartado 137 - EIBAR.

**FINLAND - AUTOLA O Y**

Mannerheimintie, 5 - HELSINKI.

**FRANCE - LAMBRETTA S.A.F.**

53, rue de la Faisanderie  
PARIS - XVI.

**GIBRALTAR - ROCK MOTORS LTD.**

Devil's Tongue - Waterport.

**GREAT BRITAIN**

LAMBRETTA CONCESSIONAIRES LTD.  
Beverley Works - Kingston-by-Pass  
LONDON - S. W. 20.

**GRECE - ETALLAS S.A.**

73, Avenue Syngrou  
ATHENES.

**ICELAND - ORKA LTD.**

Laugaveg 166 - P.O.B. 1049  
REYKJAVIK.

**IRELAND - HUET BRO'S LTD.**

7/8 Bachelors Walk - DUBLIN.

**LUXEMBOURG - NETCO S.A.**

45, Rue du Lac  
BRUXELLES 5 (Belgique).

**MALTA - MIZZI BROTHERS LTD.**

283, Kingsway - VALLETTA.

**NIEDERLAND - J. LEONARD LANG'S**

AUTOMOBIELBEDRIJVEN N.V.  
Stadhouderskade 114 E  
AMSTERDAM, Z.

**NORWAY - LAMBRETTA A/S**

Bygdo Alle 60 - OSLO.

**OESTERREICH - RUDOLF SMOLINER**

Invalidenstrasse 17  
WIEN III.

**PORTUGAL**

MOTO LAMBRETTA PORTUGUESA Ltda.  
Av.da Republica 36 A 36-F  
LISBOA.

**SUISSE - CILO S.A.**

Petit Rocher, 6 - LAUSANNE.

**SWEDEN - LAMBRETTA AKTIEBOLAGET**

Odinsgatan, 28 - GÖTEBORG.

**Africa****ALGERIE**

Alger - Oteina - 86, rue Sadi Carnot  
Bone - J.A.K.S. - 6, Rue Prosper Dubourg  
Oran - C.O.D.I.V.A. - 12, rue de Nancy

**ANGOLA - GUEDES & ALMEIDA LTDA.**

LUANDA.

**CAMEROUN - KING MOTORS LTD.**

B.P. 90 - DOUALA.

**CONGO BELGE**

SEDEC MOTORS  
B.P. 1037 - LEOPOLDVILLE.

**CONGO (A.E.F.) - SOCIETE COMMERCIALE DU KOUILOU NIARI**

BRAZZAVILLE (Congo).

**CÔTE D'IVOIRE - C.E.C.A.C.I.**

3, Avenue Houdaille - ABIDJAN.

**DAHOMEY - WALKDEN J. & CO.**

COTONOU.

**EGYPT - PAUL ZERVUDACHI & CO.**

12, rue Sidi - El - Khiahi  
(Kom - El - Dick) - ALEXANDRIE.

**ERITREA - PAUL RIES & SONS**

(ETHIOPIA) LTD.  
Avenue Hailé Selassié Ist, 8/12  
ASMARA.

**ETHIOPIA - PAUL RIES & SONS**

(ETHIOPIA) LTD.  
123 Wavell Street - ADDIS ABEBA.

**GABON (A.E.F.) - HATTON & COOKSON**

LIBREVILLE.

**GHANA - A.G. LEVENTIS & CO. LTD.**

P.O.B. 642 - ACCRA.

**GUINEA PORTUGUESA**

SOCIEDADE COMERCIAL ULTRAMARINA  
Caixa Postal 23 - BISSAU.

**GUINEE FRANÇAISE**

SOCIETE COMMERCIALE DE L'OUEST  
AFRICAIN  
CONAKRY.

**KENYA - F. BOERO & CO. (E.A.) LTD.**

Coronation Avenue - P.O.B. 30499 -  
NAIROBI

**LA REUNION - S.TE. SAMAT**

Pointe des Galets  
ST. DENIS DE LA REUNION.

**LIBIA - GENERAL OVERSEAS LIBICA**

26 Sciara Sanaa - TRIPOLI

**MADAGASCAR**

LANDIS MADAGASCAR  
B.P. 633 - TANANARIVE.

**MADERA - LEACOCK & CIA. LTDA.**

Av. Arriaga 11-13-15 - FUNCHAL.

**MAROC - FORGES DE BAZAS**

31, rue de Bazas  
CASABLANCA.

**MAURITIUS** - ADAM & CO. LTD.  
1, Queen Street  
PORT LOUIS.

**MOÇAMBIQUE** - SOCIEDADE COMERCIAL  
ITALO-MOÇAMBIQUANA LDA.  
Avenida 5 de Outubro, 58  
Caixa Postal 1209  
LOURENÇO MARQUES.

**NIGER (A.O.F.)**  
COMPAGNIE DU NIGER FRANÇAIS  
NIAMEY.

**NIGERIA**  
LEVENTIS MOTORS LIMITED  
P.O.B. 159 - LAGOS.

**NYASALAND** - ROAN MOTORS (PVT.) LTD.  
13th Ave. Rhodes Street - P.O.B. 287  
BULAWAYO (Southern Rhodesia).

**OUBANGUI-CHARI** - SOCIETE COMMER-  
CIALE DU KOUILOU NIARI  
BANGUI.

**RHODESIAS** - ROAN MOTORS (PVT) LTD.  
13th Avenue, Rhodes Street  
P.O.B. 287  
BULAWAYO (Southern Rhodesia).

**SENEGAL-MAURITANIE** - S.A. FENWICK  
Av. Gambetta 6 - DAKAR.

**SIERRA LEONE**  
THE UNITED AFRICA CO. LTD.  
FREETOWN.

**SOMALIA ITALIANA**  
FRANCESCO BOERO  
Casella Postale 23 - MOGADISCIO.

**SOMALIE FRANÇAISE**  
ANCIENS COMPTOIRS RIES  
P.O. Box 106 - DJIBOUTI.

**SOMALILAND (BR.)**  
PAUL RIES & SONS LTD.  
BERBERA - HAGEISHA.

**SOUDAN FRANÇAIS**  
MAUREL FRERES S.A.  
B.P. 154 - BAMAKO.

**SOUTH WEST AFRICA**  
M + Z MOTORS & ENGINEERING LTD.  
P.O. Box 192 - WINDHOEK.

**UGANDA** - F. BOERO & CO. (E.A.) LTD.  
30, Jinja Road, Private Bag - KAMPALA

**UNION OF SOUTH AFRICA**  
LAMBRETTA SALES (PTY) LTD.  
P.O. Box 7577 - JOHANNESBURG.

**TANGANYIKA** - F. BOERO & CO. (E.A.)  
LTD. - Ingles Street - P.O.B. 20479  
DAR-ES-SALAAM

**TANGER** - TAWOR S.A.  
Avenue de Rabat 2 - TANGER

**TCHAD** - S.TE COMMERCIALE DU  
KOUILOU NIARI  
FORT LAMY.

**TOGO** - UNITED AFRICA CO.  
LOME.

**TUNISIA** - LA TUNISIENNE AUTOMOBILE  
8, rue de Grèce - TUNIS.

**ZANZIBAR** - F. BOERO & CO. (E.A.) LTD.  
Coronation Avenue - P.O.B. 30499  
NAIROBI (Kenya)

## Asia

**ADEN**  
PAUL RIES & SONS (ADEN) LTD.  
ADEN.

**BAHREIN (Islands)**  
AHMED SAYID HASHIM  
AL-GHARABALLY  
P.O.B. 98 - KUWAIT.  
P.O.B. 191 - Manama - BAHREIN.

**BRITISH NORTH BORNEO**  
BORNEO MOTORS LTD.  
70, Orchard Road - SINGAPORE, 9.

**CAMBODGE** - CHAKRAVILI S.A.R.L.  
Boîte Postale no. 65  
115 Phlaurv Preah Monivong  
PHNOM-PENH.

**CEYLON** - COLONIAL MOTORS. LTD.  
297 Union Place - COLOMBO 2.

**CYPRUS**  
G. TH. PIERIDES & SON LIMITED  
42-44 Phaneromeni Street  
P.O.B. 9 - NICOSIA.

**FORMOSA (Taiwan)**  
INTERNATIONAL TRADE  
& DEVELOPMENT  
55, Po Ai Road - TAIPEI.

**GOA (Indias Portuguesas)**  
NACHINOLCAR LTDA.  
Apartado 4513 - Praça do Comercio  
GOA.

**HONG KONG** - GILMAN CO. LTD.  
P.O.B. 56 - HONG KONG.

**INDIA** - AUTOMOBILE PRODUCTS OF  
INDIA LTD.  
Agra Road  
BHANDUP - BOMBAY 40.

**INDONESIA** - N.V. ERIKA CONCERN  
Merdeka Barat 1 - DJAKARTA 1/22.

**IRAN** - SOC. AN. NOUR  
Avenue Lalezar - TEHERAN.

**IRAQ** - AFRICAN & EASTERN  
(NEAR EAST) LTD.  
Ottoman Bank Bldg.  
New Bank Street  
BAGHDAD.



## ISRAEL

VE-SRA VEHICLE TRADING CO. LTD.  
25 Derech Petach Tikvah  
P.O. Box 4659 - TEL AVIV.

## JAPAN -KOTOBUKIYA SHOTEN

75,3 - Chome, Kyobashi - Higashi - Ku  
OSAKA.

## KUWAIT (Arabia)

BARRAK ABDULMOHSIN ALAQIL & CO.  
P.O. Box 533 - KUWAIT (Arabia).

## LAOS - SOUVANNASENG S.A.R.L.

Boîte Postale n. 171  
Ban Phia Wat - VIENTIANE.

## LIBAN - IBRAHIM R. AUDI

11, rue Patriarche Hoyek  
Boîte Postale 316 - BEYROUTH.

## MALAYA - BORNEO MOTORS LTD.

70, Orchard Road - SINGAPORE, 9.

## OKINAWA

SANKI PRODUCTS COMPANY  
P.O. Box Miebashì 84  
19 - Kumi, 5 - Ku - NAHA, OKINAWA.

## PAKISTAN

West: SHAHNAWAZ LIMITED  
Victoria Road  
KARACHI 3.

East: SHAHNAWAZ (East Pakistan) LTD  
Bawany Buildings  
36 Jinnah Avenue  
RAMNA, DACCA

## PHILIPPINES - NATIONAL MERCHANDISING CORPORATION

3111 Nagtahan Street  
SAN MIGUEL, MANILA.

## SARAWAK - SINGAPORE.

## SAUDI ARABIA

SAMI KUTBI & BROTHERS  
P.O. Box 247 - JEDDAH.

## SINGAPORE - BORNEO MOTORS LTD.

70, Orchard Road - SINGAPORE, 9.

## SYRIE - ESTEFANE & CIE.

B.P. 415 - DAMAS.

## THAILAND - BERLI, JUCKER & CO.

1136 New Road - P.O. Box 173  
BANGKOK.

## TURQUIE - FRATELLI ALIOTTI

P.O.B. 362  
Gazi Bulvari 28 - IZMIR.

## VIETNAM - VINACO S.A.R.L.

Boîte Postale 409  
35, rue Phu-Kiêt - SAIGON.

## YEMEN

PAUL RIES & SONS (ADEN) LTD.  
HODEIDAH.

## N. America

ALASKA - HEINZ BORCHARD  
FAIRBANKS.

BERMUDA - THE BERMUDA MOTOR &  
CYCLE ACC. CO. LTD.

The Lucas House - HAMILTON.

## CANADA

### Alberta

ALBERTA CYCLE & MOTOR CO.  
10313 - 96th Street - EDMONTON.

### British Columbia

FRED DEELEY LTD.  
606 East Broadway  
VANCOUVER B.C.

### Manitoba

NORTHWEST CYCLE & MOTOR CO.  
551, Logan Avenue - WINNIPEG.

### Ontario

PERCY A. Mc BRIDE LTD.  
69, Queen Street East - TORONTO.

### Quebec

BENTLEY'S CYCLES & SPORTS LTD.  
2087, Bleury Street - MONTREAL.

MEXICO - LAURENCE P. SOURS

Av. Morelos 89 - MEXICO 1, D.F.

## UNITED STATES OF AMERICA

INNOCENTI CORPORATION  
LAMBRETTA DIVISION  
43 West - 61st Street  
NEW YORK 23, N.Y.

### Western States Part Distributors:

HARRISON-RENO  
201 N. Sycamore Street  
SANTA ANA, CALIFORNIA.

## S. America

ARGENTINA - SIAM DI TELLA LTDA  
Florida 602 - BUENOS AIRES.

### ARUBA (Holl. Antillen)

VIANA AUTO SUPPLY CO., INC.  
Bernardstraat, 101 - SAN-NICOLAS.

BAHAMAS - BAHAMA ENGINES LTD.

P.O. Box 1658 - Mackey St.  
NASSAU.

BOLIVIA - MONTELLANO Y CIA.

Casilla 1015 - LA PAZ.

BRASIL - LAMBRETTA DO BRASIL S.A.

Prça da Republica, 468 - SAO PAULO.


## BRITISH WEST INDIES

### Antigua

F.T. FARFAN & SONS LTD.  
Corn Alley - St. JOHN'S.

- Cayman Islands**  
KIE OF MANUS CO. LTD.  
GEORGETOWN (Grand Cayman).
- Jamaica**  
GERRY ATTECK  
43½ Halfway Tree Road  
KINGSTON, JAMAICA.
- TRINIDAD**  
F.T. FARFAN & SONS  
30, St. Vincent Street  
PORT OF SPAIN.
- CHILE** - E.M.S.S.A. - Equipos Mecanicos  
SALFA SIAM S.A.  
Avda. Bulnes 94  
SANTIAGO.
- COLOMBIA**  
AUTOTECNICA COLOMBIANA LTDA  
Carrera 50 - N. 37/15  
Apartado Aéreo 1066 - MEDELLIN.
- COSTARICA**  
PAN AMERICAN TRADING CO. LTD.  
(PANATRA LTDA)  
P.O. Box 2018 - SAN JOSE'.
- CUBA** - IMPORTADORA TODORUEDA S.A.  
Marina 107 - LA HABANA.
- ECUADOR** - DANIEL CADENA & HIJOS  
Apartado 229 - QUITO.  
ALVAREZ BARBA HNOS. & CIA.  
P.O.B. 567 - QUITO.
- EL SALVADOR** - ROBERTO DAGLIO  
Plaza 14 de Julio - SAN SALVADOR.
- GUADELOUPE (Antilles Fr.)**  
COMPTOIR BOREL & GERARD  
B. P. 62 - POINTE A PITRE.
- GUATEMALA**  
M.A. MENA - CADENA PHILCO  
11 Calle n. 6-38, Zona 1  
GUATEMALA (GUATEMALA C.A.).
- GUYANA (Br.)**  
THE AUTO SUPPLIES CO.  
30 Hadfield & Lombard Street  
GEORGETOWN, Demerara.
- GUYANE (Fr.)**  
C.C.A.F. TANON & CIE.  
9, Chaussée Sartines - CAYENNE.
- HAITI** - LUCIANI BEHRMANN  
Rue du Mag. de l'Etat  
PORT AU PRINCE.
- MARTINIQUE**  
EDOUARD BOULLANGER FILS  
B. P. 315 - FORT DE FRANCE.
- NICARAGUA**  
FRANCISCO MANTICA Y CIA LTDA  
Apartado Postal 789 - MANAGUA.
- PANAMA** - CARLOS PEREZ CIA. LTDA  
P.O.B. 3415 - Ave. 7a Central 26-109  
Ave. « B » No. 56 - PANAMA R.P.
- PARAGUAY** - NICOLAS PORZIO  
Calle Palmas, 289-295  
ASUNCION.
- PERU'** - NIZZOLA & CO. S.A.  
Carabaya 801 - Casilla 907  
Av. Brasil, 190 - LIMA.
- PUERTO RICO**  
MARTORANI MOTORS INC.  
Av. Ponce de Leon 1402 - SANTURCE.
- REPUBLICA DOMINICANA**  
GUILLERMO A. RISK G.  
30 De Marzo No. 9 - P. O. Box 213  
CIUDAD TRUJILLO.
- URUGUAY**  
SIAM TORCUATO DI TELLA S.A.  
Av.da Uruguay 1123 - MONTEVIDEO.
- VENEZUELA** - IVENSA INTERNACIONAL  
VENEZOLANA S.A.  
Esq. Puente Yanes, Edif. Puente Yanes  
Apartado 4393 - Correos del Este  
CARACAS.
- Oceania**
- AUSTRALASIA**  
LAMBRETTA DISTRIBUTORS  
(A/SIA) PTY LTD.  
« Caltex House » - 8th Floor  
167 - 187 Kent Street  
SYDNEY, N.S.W.
- FIJI ISLANDS** - SUVA SCOOTERS  
P.O.B. 274 - SUVA.
- HAWAII** -ATLAS MOTORS LTD.  
804, Dillingham Blvd.  
HONOLULU.
- NOUVELLE CALEDONIE**  
SOCIETE DE ROUVRAY  
11, Ave. J. Jaurés - NOUMEA.
- NEW GUINEA (Austr.)**  
W.R. CARPENTER & CO. LTD.  
O'Connell Street 16  
SYDNEY (Australia).
- NEW GUINEA (Neth.)**  
NIEUW GUINEA IMPORT EN EXPORT  
MAATSCHAPPIJ N.V. - HOLLANDIA.
- NEW ZEALAND**  
P. COUTTS & COY. LTD.  
168-170 Great North Road  
C.P.O. Box 3741  
GREY LYNN - AUCKLAND, W.2
- TAHITI** - ETS. MARCEL LASSERRE  
Avenue Georges Clémenceau  
B. P. 487 - PAPEETE.

**chiedete ed esigete**



**ricambi originali**

**Lambretta**

**confezionati  
in busta sigillata  
o con marchio  
o fascetta di garanzia**

**INNOCENTI**

fornisce tramite i suoi agenti  
i ricambi originali  
i cui prezzi sono fissati da un listino  
a disposizione degli acquirenti  
per eventuali controlli

**INNOCENTI**

SOC. GENERALE PER L'INDUSTRIA METALLURGICA E MECCANICA

MILANO

NEW YORK

PARIGI

ROMA

LONDRA

CARACAS