

ERSATZTEILLISTE

PUCH

MOTORRAD

125 TT 125 TS



STEYR-DAIMLER-PUCH-AKTIENGESELLSCHAFT

STEYR

WIEN

GRAZ

In der vorliegenden Ersatzteilliste werden die Bilder für die Teleskopgabel und das Vorderrad gebracht. Zum Aufsuchen der übrigen Teile verwenden Sie bitte die Bilder der Ersatzteilliste Typ 125 (Ausführung mit Parallelogrammgabel). Mit der dort gefundenen Bildnummer kann der Ersatzteil unter der entsprechenden Gruppe gefunden werden, Gleich das Bild dem Ersatzteil, steht die Bildnummer in Spalte 1, ist das Bild nur ähnlich, in Spalte 2.

Beispiel:

① Bild gleicht dem Ersatzteil.



② Bild nur ähnlich!

Bild Nr.	Ähnlich wie Bild Nr.	Ersatzteil Nr.	Benennung	Stück
27	21	29083	Hauptpleuelstange vollst.	1
		29343	Kurbelzapfen vollst.	1
	28	900.1305	Zylinderschraube	3
		900.6640	Zylinderrollenlager Kurbelwelle rechts	1

www.motorbike.com

Inhaltsverzeichnis

Motor	Gehäuse und Zylinder	6—7
	Triebwerk	8
	Vergaser und Luftfilter	9
	Kupplung	10
	Getriebe, Anwerfvorrichtung, Tachoantrieb . .	11—12
	Fußschaltung	13
Fahrgestell	Rahmen, Sattel, Fußraster	14—15
	Kotbleche, Ständer, Gepäckträger, Sozius, Soziusraster und Schlußlicht	16—17
	Auspuff und Kraftstoffbehälter	18—19
Gabel	Vordergabel	21
	Lenkung, Lenker, Seilzüge	22—23
Laufräder	Vorderrad	25
	Hinterrad, Fußbremse, Antriebskette, Ketten- schutz	26—27
Elektrische Ausrüstung	Lichtmaschine, Scheinwerfer, Tacho, Batterie, Horn, Zündspule	28—30
	Werkzeug und Werkzeugtasche	31



Wichtig!

Voraussetzung für rasche und richtige Erledigung der Ersatzteile-Bestellungen sind:

1. Genaue Bezeichnung des Motorradtyps
2. Motornummer
3. Ersatzteilnummer
4. Benennung
5. Stückzahl der gewünschten Ersatzteile
6. Gewünschter Versandort

Wir geben Ersatzteile in der Regel einzeln ab, doch müssen wir uns die Mitlieferung anreihender Ersatzteile vorbehalten, wenn das Auswechseln des einzelnen Ersatzteiles allein nicht zweckdienlich ist. Für gewünschte Zusammenstellung oder Lieferung von zusammengepaßten Einzelteilen werden die entstandenen Montagekosten gesondert berechnet.

Wenn Teile in natura eingesandt werden (als Muster, zum Umtausch, zur Reparatur oder mit Garantiebegehren) so ist es notwendig, **an jedem Stück** einen **Anhängezettel** zu befestigen, aus welchem der Grund der Einsendung in Form eines **Stichwortes** ersichtlich ist, und zwar:

bei Mustersendungen

z. B. bei Teilbestellungen für

ältere Typen **Muster** zur Bestellung vom

bei Teilen zum Umtausch

z. B. Pleuel oder Kurbelwelle **zum Umtausch**

bei Teilen oder Motoren, die gegen Berechnung repariert werden sollen, mit Angabe des Grundes der Reparatur, z. B. Simmering erneuern, Pleuel neu lagern

zur Reparatur

Bei Einsendung von Teilen mit **Garantieanspruch** verwenden Sie bitte die von uns ausgegebenen **Kundendienst-Anhängekarten** mit dem Vermerk **GARANTIE**. Die Kundendienst-Anhängekarte muß genau ausgefüllt werden und beinhalten:

Motorrad-Typ
Motor- = Garantieschein-Nr.
Verkaufsdatum
gefahrte Kilometer
Kurzbericht über den Defekt

Ausgewechselte schadhafte Gegenstände und Muster werden nur dann zurückgegeben, wenn dies ausdrücklich gewünscht wird; es besteht für uns keine Verpflichtung zur Aufbewahrung solcher Bestandteile.

Reparaturteile aus dem Ausland wollen vom Absender beim Zollamt vorgemerkt werden. Die Begleitpapiere sollen den Vermerk tragen: „Zur Vormerkbehandlung beim Zollamt in Graz.“

Wenn Ursprungszeugnisse, beglaubigte Rechnungen oder sonstige besondere Begleitpapiere nötig sind, ist dies besonders zu vermerken.

Auf den Adreßzetteln und sonstigen Begleitpapieren stets unsere volle Firmenanschrift angeben:

STEYR-DAIMLER-PUCH
Aktiengesellschaft
Werk Graz
Puchstraße 85

Der Inhalt der vorliegenden Druckschrift ist unverbindlich für Lieferung und Ausstattung des Motorrades.

*Die geehrten Kunden werden im eigenen Interesse gebeten,
nur Original-**Puch**-Ersatzteile zu verwenden*

www.rpw.it

Lieferbedingungen

Unsere Preise verstehen sich für die unverpackte Ware ab Werk Graz.

Der Versand erfolgt gegen Nachnahme.

Auf feste Rechnung bestellte Waren werden von uns nicht zurückgenommen.

Wenn entsprechende Versandvorschriften mangeln, wählen wir die uns am geeignetsten erscheinende Beförderungsart.

Alle Waren reisen auf Gefahr des Bestellers, unversichert.

Preisänderungen behalten wir uns ohne Anzeigepflicht vor.

Im übrigen gelten unsere allgemeinen Liefer- und Verkaufsbedingungen.

STEYR-DAIMLER-PUCH

Aktiengesellschaft

STEYR-GRAZ-WIEN

Bild Nr.	Ähnlich wie Bild Nr.	Ersatzteil Nr.	Benennung	Stück
125 TT				
	10	126.1000.0	Motor kompl. ***	1
		126.1005	Zylinder normal, 38 ϕ	1
		126.1005.0	Zylinder mit kompl. Kolben, 38 ϕ	1
		126.1005.6	Zylinder mit kompl. Kolben, Übergröße I ** oder Pos. 25846/38,5	—
		126.1005.7	Zylinder mit kompl. Kolben, Übergröße II ** oder Pos. 25846/39	—
14a	2	127.1013	Zylinderflanschdichtung	1
1		23733	Zündkerze W 225 T 1	1
1		24218	Sechskantschraube AM 7 \times 35 DIN 931 zum Zylinderkopf	6
3		24224	Stiftschraube M 8 \times 15, 36,5 lang	4
4		24365	Dichtung z. Ölablaßschraube A 6 \times 12 DIN 7603	3
5		24550	Verschlußdeckel	1
5		24554	Dichtung dazu	1
6		24570	Zylinderschraube M 7 \times 45 DIN 83	4
7		24573	Paßhülse, 9 ϕ , 16,5 lang	2
7		24574	Paßhülse, 11 ϕ , 39 lang	2
8		24646	Gehäusedeckel links	1
		24775	Sechskantmutter M 8 DIN 934	4
		24795	Scheibe 6,4 DIN 125	4
9		24796	Scheibe 7,4 DIN 125 zu 2418	6
		25354	Sechskantschraube AM 8 \times 60, 8 G, DIN 931	4
		25429	Linsenschraube AM 5 \times 12 DIN 85	2
11		25623	Zylinderkopf	1
12		25625	Zylinderkopfdichtung	1
13		25629	Ölabtropfrohr	1
14		25829	Motorgehäuse links und rechts	1
		25887	Linsenschraube zum linken Gehäusedeckel M 6 \times 58 DIN 85	4
		25915	Zylinderschraube M 7 \times 75 DIN 83	1
		25916	Zylinderschraube M 7 \times 65 DIN 83	1
		25917	Zylinderschraube M 7 \times 55 DIN 83	3
		25918	Zylinderschraube M 7 \times 50 DIN 83	3
		25919	Zylinderschraube M 7 \times 35 DIN 83	1
		26819	Federring B 8 DIN 127	4
		28938	Dichtung zum linken Gehäusedeckel	1
		900.1305	Stiftschraube zur Kettenschutzbefestigung AM 6 \times 25 DIN 835	1
		900.1901	Zylinderschraube zum Ölablaß AM 6 \times 8 DIN 84	3
<p>** Umtauschteil, Zylinder darf jedoch keine äußerlichen Schäden, z. B. gebrochene Rippen, aufweisen.</p> <p>*** Bestellung nach Rücksprache an die Verkaufsabteilung zu richten.</p>				

Bild Nr.	Ähnlich wie Bild Nr.	Ersatzteil Nr.	Benennung	Stück
			125 TS	
	10	127.1000.0	Motor kompl.***	1
		127.1005	Zylinder normal, 38 ϕ	1
		127.1005.0	Zylinder mit kompl. Kolben, 38 ϕ	1
		127.1005.6	Zylinder mit kompl. Kolben, Übergröße I, 38,5 ϕ **	1
		127.1005.7	Zylinder mit kompl. Kolben, Übergröße II, 39 ϕ **	1
		24805	Scheibe 7,4 DIN 433	6
		28972	Sechskantschraube AM 7 \times 50 DIN 931 zum Zylinderkopf	6
12	11	29073	Zylinderkopf	1
		29151	Zylinderkopfdichtung	1
		29347	Stehbolzen für Gaszug	2
			Die übrigen Teile gleich wie bei Typ 125 TT	
			<p>** Umtauschteil, Zylinder darf jedoch keine äußeren Schäden, z. B. gebrochene Rippen, aufweisen.</p> <p>*** Bestellung nach Rücksprache an die Verkaufsabteilung zu richten.</p>	

Bild Nr.	Ähnlich wie Bild Nr.	Ersatzteil Nr.	Benennung	Stück
			125 TT 125 TS	
		126.1052	Büchse zum Nebenpleuel, 18 ϕ \times 13,9	1
		126.1053	Büchse zum Hauptpleuel, 18 ϕ \times 11	1
	37	127.1006.2	Kolben normal, 38 ϕ	2
	37	127.1006.6	Kolben, Übergröße I, 38,5 ϕ	
	37	127.1006.7	Kolben, Übergröße II, 39 ϕ	
		127.1015.3	Umtauschkurbelwelle (für Reparatur) **	—
		127.1020.3	Umtauschhauptpleuelstange (f. Reparatur) **	—
		127.1023.3	Ersatzlaufringe, 34,3 ϕ	1
22		24234	Kolbenringe AZ 38 \times 2,5 ac DIN 73102	4
23		24235	Kolbenbolzen, 17 ϕ	2
25		24237	Seegerring 16 \times 1 DIN 472	4
28		24244	Hochschulterkugellager, Kurbelwelle links, TKW A 12 47/20/14	2
31		24522	Scheibefeder (Keil) zum Motorkettenrad	1
32		25152	Dichtring zur Kurbelwelle rechts, 35/20/7 DIN 6503	1
33		25153	Dichtring bei Getrieberad rechts, 30/15/7 DIN 6503	1
34		25154	Dichtring zur Kurbelwelle links, 47/20/10 DIN 6503	1
35		25209	Mutter M 14 \times 1,5 DIN 936	1
36		25212	Sicherungsscheibe	1
		25233	Sicherungskerbstift	4
22		25605	Kolbenring, Übergröße I, AZ 38,5 \times 2,5 ac DIN 73102	4
22		25606	Kolbenring, Übergröße II, AZ 39 \times 2,5 ac DIN 73102	4
38		25892.3	Ausgleichscheibe zur Kurbelwelle 27/21/01	—
38		25892.4	Ausgleichscheibe zur Kurbelwelle 27/21/0,2	—
		26643	Reparaturbüchse zur Kurbelwelle links, 26/21/14	—
		26653	Reparaturbüchse zur Kurbelwelle re., 26/21/16	—
30		28290	Motorkettenrad (17 Zähne)	1
19		28296	Einfachhülse (52 Hülsen) $\frac{3}{8}$ " \times $\frac{3}{8}$ "	1
		28763	Bolzen, 17 ϕ	1
		28765	Anlaufscheibe 32/21,5/2,5 zur Kurbelwelle	2
		28766	Laufring, 34 ϕ	1
	17	28776	Rolle zum Pleuellager, 3 ϕ \times 5	50
	18	28952	Kurbelwelle, kompl. mit Pleuelstange	1
		28767	Zwischenring	1
	21	29083	Hauptpleuelstange, vollst.	1
27		29343	Kurbelzapfen, vollst.	1
		900.1305	Zylinderschraube z. Ölablaß AM 6 \times 8 DIN 84	3
	28	900.6640	Zylinderrollenlager, Kurbelwelle rechts, NJ 204 DIN 5412 20/47/14	1

** Umtauschteile nur gegen Einsendung der alten Teile



Bild Nr.	Ähnlich wie Bild Nr.	Ersatzteil Nr.	Benennung	Stück
			125 TT	
	39	126.1500.0	Vergaser vollst., mit Luftfilter	1
		126.1500.2	Vergaser vollst., ohne Luftfilter	1
	57	126.1508	Nadeldüse Nr. 2	1
	44	126.1513	Sechskantschraube für Vergaseranschluß	1
	52	126.1515	Drosselkolben	1
		126.1522	Schwimmergehäuse	1
		16216	Feder zum Drücker	1
42		26776	Führungsschraube	1
43		26777	Sechskantschraube zum Schwimmerdeckel	2
45		26779	Sechskantmutter M 6 × 0,75 DIN 934	1
47		26781	Schwimmer	1
		26782	Drücker, vollst.	1
48		26783	Nippel zum Seilzug	11
50		26785	Druckfeder	1
51		26786	Klemmfeder	1
53		26788	Düsennadel	1
55		26790	Schwimmernadel	1
56		26791	Vergaserbefestigungsschraube vollst.	1
58		26793	Dichtring 18/14,2/1	2
		26793.3	Dichtring 18/14,2/0,8 (nach Bedarf)	—
		26793.4	Dichtring 18/14,2/1,2 (nach Bedarf)	—
40		26794	Luftfilter vollst. (mit Klemmschraube)	1
		27618	Klemmschelle	1
		27619	Zylinderschraube AM 5 × 18 DIN 84	1
		28913	Düsenstock vollst. (mit Hauptdüse Nr. 85 und Nadeldüse Nr. 2)	1
41		29219	Vergasergehäuse	1
49		29271	Deckelverschraubung	1
54		29290	Schwimmerdeckel	1
46		29434	Hauptdüse Nr. 90 (nach Bedarf)	—
		29353	Hauptdüse Nr. 85	1
		900.2105	Sechskantmutter M 5 DIN 555	1
			125 TS	
39		127.1500.2	Vergaser vollst., ohne Luftfilter	2
		127.1539.2	Düsenstock vollst. (mit Hauptdüse Nr. 90 und Nadeldüse Nr. 2)	2
41		29219	Vergasergehäuse ohne Fibereinlage	1
		29219/1	Vergasergehäuse mit Fibereinlage	1
		29229	Windschild	2
40		29289	Luftfilter vollst., rechts (mit Klemmschelle)	1
54		29290/1	Schwimmerdeckel rechts	1
40		29369	Luftfilter vollst., links (mit Klemmschelle)	1
39		29425	Vergaser rechts, vollst., mit Luftfilter	1
39		29426	Vergaser links, vollst., mit Luftfilter	1
		29430	Fibereinlage	2
46		29434	Hauptdüse Nr. 90	2
			Die übrigen Teile gleich wie bei Typ 125 TT	

Bild Nr.	Ähnlich wie Bild Nr.	Ersatzteil Nr.	Benennung	Stück
			125 TT 125 TS	
	69	126.1201.2	Kupplungstrommel vollst. (42 Zähne)	1
	71	126.1204.0	Kupplungsnahe kompl. (mit Stiftschrauben)	1
	80	126.1224.2	Kupplungsscheibe mit Belag	6
		126.1226	Büchse zur Kupplungsnahe	1
		126.1227	Flache Sechskantmutter M 8	1
	84	128.1215	Kupplungsdruckstift kurz	1
		22757	Kugel 7/32"	1
59		24249	Halsmutter M 5 × 13	1
60		24261	Sicherungsschraube	6
61		24265	Stiftschraube M 5 × 33	1
62		24272	Kupplungsdruckstift lang	6
64		24313	Kupplungsdruckschraube	1
65		24357	Entkupplungswelle	1
66		24360	Dichtungsring 24 φ (Gummi)	1
67		24525	Äußerer Kupplungshebel	1
68		24528	Anlaufscheibe	1
		24529	Laubüchse	1
70		24537	Abschlußlamelle (2 mm stark)	1
72		24539	Innenlamelle	5
73		24542	Federtopf	6
74		24544	Kupplungsdruckplatte	1
75		24545	Kupplungsdruckfeder	6
76		24548	Endlamelle (Zacken aufgebogen)	1
77		24774	Sechskantmutter M 7 DIN 934	1
78		24790	Sechskantmutter M 14 × 1	1
79		24796	Scheibe 7,4 DIN 125	1
82		25230	Drehfeder	1
83		25568	Kappe	1
81		25952	Sicherungsscheibe, 25 φ	1
63		28666	Kupplungsdruckstift	1

Bild Nr.	Ähnlich wie Bild Nr.	Ersatzteil Nr.	Benennung	Stück
			125 TT	
			Getriebe, Anwerfvorrichtung	
	120	126.1317	Getriebekettenrad (13 Zähne)	1
		126.1321	Mitnehmer	1
		9950	Rolle, 4 ϕ \times 8	18
		10032	Rollenlagerkäfig	2
		10033	Kappe	2
86		19241	Doppelfederring	1
87		21081	Rollenlager, vollst.	2
88		23825	Hochschulterkugellager 6302 42/15/13 DIN 625	2
89		24270	Federdeckel	1
90		24305	Getriebewelle, 152 lang	1
91		24307	Vorgelegezahnrad, 2. Gang (17 Zähne)	1
92		24308	Zahnrad, 2. Gang (23 Zähne)	1
93		24309	Vorgelegezahnrad, 3. Gang (22 Zähne), bis Maschine 25.000	1
94		24310	Zahnrad, 3. Gang (18 Zähne), bis Maschine 25.000	1
95		24311	Scheibenfeder (Keil) 4 \times 5 DIN 304	1
98		24316	Anlaufscheibe, 27 ϕ	—
99		24317	Anwerfklaunenrad (13 Zähne)	1
100		24319	Distanzring	—
101		24335	Druckfeder	1
103		24353	Anwerfkurbelanschlag	1
104		24367	Abheber	1
105		24555	Laufbüchse zur Getriebewelle, 27 ϕ , 13 lang	1
106		24556	Laufbüchse zur Vorgelegewelle, 27 ϕ , 15 lang	1
106a		24557	Zwischenscheibe 24/14,2/1	1
107		24565	Federspannscheibe	1
109		24787	Sechskantmutter M 12 \times 1	1
112		24797	Scheibe 8,4 DIN 125	1
113		24854	Sicherungsblech	1
115		25208	Sicherungsscheibe 12,5/25	1
116		25211	Anlaufscheibe 27/14/1	1
117		25473	Seegersicherung A 19 \times 1,2 DIN E 471	1
136		25875	Lagerbüchse z. Anwerfwelle 18 ϕ , 19 lang (In der Preisliste unter Gruppe „Gehäuse u. Zylinder“)	1
139		25883	Federdeckel, 36 ϕ	1
141		25889	Hülse	1
142		25895	Anwerffeder	1
149		25913	Anwerfklaunenmuffe (13 Zähne)	1
		25991	Anwerfkurbel	1
		25993	Fußtritt	1
119		25995	Anwerfkurbel vollst.	1
	96	29062	Vorgelegewelle (8 Zähne)	1
	97	29065	Zahnrad, 1. Gang (24 Zähne)	1
135		29069	Anwerfwelle	1

Bild Nr.	Ähnlich wie Bild Nr.	Ersatzteil Nr.	Benennung	Stück
		29428	Ersatzlaufring zur Getriebewelle, 44 ϕ , 12,5 lang	1
	93	29431	Vorgelegerad 3. Gang (21 Zähne), ab Maschine 25.001	1
	94	29432	Zahnrad 3. Gang (19 Zähne), ab Maschine 25.001	1
	102	900.1104	Sechskantschraube M 8 \times 25 DIN 933	1
		900.1108	Sechskantschraube M 6 \times 20 DIN 933	2
125 TS				
			ca. bis Maschine 251.200	
	93	29064	Vorgelegezahnrad 3. Gang (22 Zähne)	1
	94	29068	Zahnrad 3. Gang (18 Zähne)	1
			ca. ab Maschine 251.200	
	93	29431	Vorgelegezahnrad 3. Gang (21 Zähne)	1
	94	29432	Zahnrad 3. Gang (19 Zähne)	1
			ca. bis Maschine 252.000	
99		24317	Anwerfklauenrad (13 Zähne)	1
96		29062	Vorgelegewelle (8 Zähne)	1
97		29065	Zahnrad 1. Gang (24 Zähne)	1
			ca. ab Maschine 252.000	
	96	24300	Vorgelegewelle (9 Zähne)	1
	97	24301	Zahnrad 1. Gang (23 Zähne)	1
	99	24336	Anwerfklauenrad (14 Zähne)	1
125 TT 125 TS				
Tachoantrieb				
		126.1349.0	Tachoantrieb kompl.	1
		126.1350	Tachogehäuse	1
		126.1352	Gegenmutter M 16 \times 1	1
		126.1355	Anlaufscheibe, 14 ϕ	2
		126.1358	Schraubenrad getrieben	1
		126.1359	Tachorad treibend	1
		126.1360	Verschlußschraube	1
		126.1361	Lagerbüchse	1
		126.1362	Stehbolzen oben	1
		126.1363	Stehbolzen unten	1
		26821	Druckschmiernippel	1
		26834	Federring B6 DIN 127	3
		27600	Lagerstück	1
		900.1108	Sechskantschraube M 6 \times 20 DIN 933	1
		900.2106	Sechskantmutter M 6 DIN 555	3
		250.5325.0	Antriebsspirale	1
		250.5325	Antriebswelle (Seele)	1

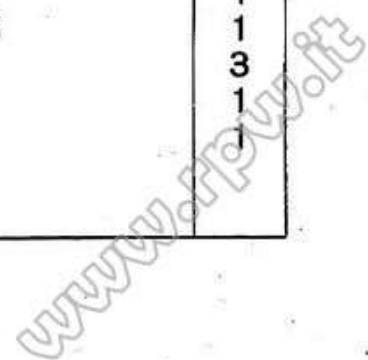


Bild Nr.	Ähnlich wie Bild Nr.	Ersatzteil Nr.	Benennung	Stück
			125 TT 125 TS	
	129	126.1403	Zahnsegment	1
	128	126.1415.2	Tragplatte, vollst.	1
	145	126.1423	Zugfeder zur Federklinke	1
		21018	Kugel, 6 ϕ	1
		24231	Sechskantschraube M 6 \times 18 DIN 933	1
		24233.3	Ausgleichscheibe 20/13/0,2	—
		24233.4	Ausgleichscheibe 20/13/0,3	—
		24773	Sechskantmutter M 6 DIN 934	1
108		24775	Sechskantmutter M 8 DIN 934	1
110		24794	Scheibe 5,3 DIN 125	2
111		24796	Scheibe 7,4 DIN 125	1
112		24797	Scheibe 8,4 DIN 125 zum Ganganzeiger	1
		25469	Ausgleichscheibe 25/17,5/0,3	—
121		25853	Büchse zum Schalthebel, 16 ϕ , 41,5 lang	1
123		25857	Sperrklinke	1
124		25858	Federtopf	1
125		25859	Druckfeder	1
126		25861	Federklinke	1
127		25864	Innerer Schalthebel, vollst.	1
130		25869	Lagerbüchse zum Schaltsegment, 18,5 ϕ , 25 lang	1
131		25870	Dichtungsring, 25 ϕ	1
132		25871	Gummiring 25/13,8/4	1
133		25872	Fußschalthebel	1
134		25873	Sechskantschraube M 7 \times 18 DIN 931	1
137		25877	Hohlwelle, vollst.	1
138		25882	Schaltstange	1
140		25888	Haarnadelfeder	1
143		25896	Hebel, vollst.	1
144		25903	Scheibe 33/15,5/1	1
146		25906	Sicherungsstift	1
147		25908	Ganganzeiger	1
		25909	Gummihülse	1
148		25910	Scheibe 20/12,5/3	2
		26834	Federring B 6 DIN 127	1
		26529	Seegerring A 14 \times 1 DIN 471	1

Bild Nr.	Ähnlich wie Bild Nr.	Ersatzteil Nr.	Benennung	Stück
			125 TT 125 TS	
			Rahmen	
177 168	172	126.2000.0	Rahmen, kompl. *	1
		126.2033	Typschild für Typ 125 TT	1
	173	127.2033	Typschild für Typ 125 TS	1
		126.4105	Bremsanschlagschraube (M 8)	1
		365	Hammerschraube	2
		18931	Unterlagscheibe 10/6,5	1
		24494	Kettenspannschraube M 6 × 60 DIN 561 m	2
		24773	Sechskantmutter M 6 DIN 934	2
		24775	Sechskantmutter M 8 DIN 934	1
		26821	Schmiernippel	1
		29113	Kettenspannschraube (f. 125 TS)	1
			125 TT 125 TS	
			Sattel	
179 181 182 184	186	126.2300.0	Styria-Super-Komfort-Sattel kompl. *	1
		126.2301.2	Schwingsattelrahmen vollst., ab Maschine 260.000 *	1
	187	126.2310	Satteldecke, Styria-Super-Komfort	1
		126.2312.2	Bügel hinten, zu Pos. 126.2300.0 *	1
		126.2313.2	Bügel vorne, zu Pos. 126.2300.0 *	1
		126.2326	Schraube zum Sattelrahmen, zu Pos. 126.2300.0	2
		250.2326	Schraubenbolzen	2
		24797	Scheibe 8,4 DIN 125	1
		25183	Zugfeder	2
		25189	Federauge	2
184	25193	Bolzen	2	
	25354	Sechskantschraube zur Sattelbefestigung oben AM 8 × 60 DIN 931	1	
	26819	Federring B 8 DIN 127	1	
	27039	Splint, 2 φ × 12	2	
	900.1121	Sechskantschraube zum Sattelrahmen M 8 × 30 DIN 933	1	
	900.2108	Sechskantmutter M 8 DIN 555	7	
			* Bei Bestellung bitte Farbe angeben!	

www.rpw.de

Bild Nr.	Ähnlich wie Bild Nr.	Ersatzteil Nr.	Benennung	Stück
			Sattel bis Maschine 260.000	
185		126.2310.2	Satteldecke vollst. (mit Nase und Bügel)	1
		23247	Hohlните zu 27653, 5,5 ϕ \times 13	13
		25180	Schwingsattel kompl. *	1
		25585	Sechskantschraube AM 8 \times 15 DIN 933	2
		25977	Sattelrahmen *	1
		26819	Federring B 8 DIN 127	2
		27653	Satteldecke zu 126.2310.2	1
		900.2108	Sechskantmutter M 8 DIN 555	1
			Fußraster	
171 173 183	175	126.2507.2	Stiftschraube M 12 \times 1,5, 345 lang, mit Muttern	1
		24263	Fußrasterarm	2
		24937	Fußrastergummi	2
		25210	Sechskantmutter M 12 \times 1,5 DIN 936	2
		29193	Federring B 12 DIN 127	2
			* Bei Bestellung bitte Farbe angeben!	

Kotbleche, Ständer, Gepäckträger, Sozius, Soziusraster und Schlußlicht

Bild Nr.	Ähnlich wie Bild Nr.	Ersatzteil Nr.	Benennung	Stück
192	194	126.2700.0	125 TT 125 TS Vorderradkotblech Vorderradkotblech, kompl. *	1
		126.2701	Kotblechstrebe, Mitte *	1
		126.2702	Kotblechstrebe *	2
		24774	Sechskantmutter M7 DIN 934	4
		29189	Federring B7 DIN 127	4
			Hinterradkotblech Hinterradkotblech, vollst. *	1
	195	126.2710.0	Sportbügel *	1
		126.2715.2	Kotblechstrebe, vollst., hinten *	1
		126.2725.2	Halbrundschaube AM5 × 10 DIN 86	4
		22972	Scheibe 6,4 DIN 125	2
		24795	Sechskantschraube M6 × 12 DIN 933	1
		24927	Sechskantschraube M6 × 15 DIN 933	1
		24928	Sechskantschraube AM8 × 15 DIN 933	2
		25585	Fangfeder zum Ständer *	1
		25642	Federring B8 DIN 127	2
		26819	Federring B6 DIN 127	2
		26834	Nummertafelhalter unten *	1
		28932	Federring B5 DIN 127	6
		29190	Nummertafelhalter oben *	1
		29338	Sechskantschraube M5 × 8 DIN 933	2
	900.1105	Sechskantmutter M5 DIN 555	6	
	900.2105	Sechskantmutter M6 DIN 555	1	
	900.2106			
	198	250.5530.0	Rückstrahler vollst. (oder Pos. 25569)	1

* Bei Bestellung bitte Farbe angeben!

Bild Nr.	Ähnlich wie Bild Nr.	Ersatzteil Nr.	Benennung	Stück
			Ständer	
190		126.2400.0	Ständer, vollst. *	1
		25998	Ständerlagerbolzen	2
		26819	Federring B 8 DIN 127	2
		900.2108	Sechskantmutter M 8 DIN 555	2
			Gepäckträger	
196		126.2922	Gepäckträger, vollst. *	1
		24928	Sechskantschraube AM 6 × 15 DIN 933	4
		26834	Federring B 6 DIN 127	4
		900.2106	Sechskantmutter M 6 DIN 555	4
			Sozius	
		128.2900.0	Super-Komfort-Soziussattel	1
		128.2902.2	Sattelrahmen *	1
		128.2908.2	Lagerbock *	1
		128.2915	Druckfeder	1
		128.2918	Handgriff	1
		128.2919	Gummischlauch dazu	1
		126.2310	Satteldecke (Styria-Super-Komfort)	1
		126.2312.2	Bügel hinten *)	1
		126.2313.2	Bügel vorne *)	1
			Soziusraster	
		126.2921.0	Soziusfußraster, klappbar	2
		17896	Fußrastergummi	2
		18220	Fixe Fußrasterachse	2
		24776	Sechskantmutter M 10 DIN 934	2
			Schlußlicht	
		250.5500.0	Schlußlicht, vollst. *	1
		250.5501.2	Gehäuse, vollst. *	1
		250.5504	Kabeltülle	1
		250.5505.2	Rückw. Fenster vollst. (Fassung)	1
		250.5507	Fenster (Zelluloidstreifen unten)	1
		250.5517	Gummiunterlage	1
		250.5530.0	Rückstrahler vollst. (oder Pos. 25569)	1
		1426	Zylinderschraube AM 5 × 8 DIN 84	1
		28877	Linsensenkschraube M 4 × 10 DIN 84	1
		29190	Federring B 5 DIN 127	2
		900.0704	Glühbirne H 6 V/4,5 W DIN 72601	1
		900.2105	Sechskantmutter M 5 DIN 555	2
			* Bei Bestellung bitte Farbe angeben!	

Bild Nr.	Ähnlich wie Bild Nr.	Ersatzteil Nr.	Benennung	Stück
			125 TT	
			Auspuff	
		126.1614.3	Rückwärtiges Bodenstück, vollst.	2
		22834	Sechskantschraube zur Auspufftopfbefestigung AM 8 × 20 DIN 931m	1
201		24534	Überwurfmutter	2
202		24535	Dichtring dazu, B 26 × 34 DIN 7603	2
		24775	Sechskantmutter M 8 DIN 934	1
		24795	Scheibe 6,4 DIN 125	2
205		24943	Auspuffrohr links	1
206		24944	Auspuffrohr rechts	1
208		25544	Auspufftopf rechts *	1
209		25545	Auspufftopf links *	1
		26819	Federring B 8 DIN 127	2
		27700	Dämpfer, vollst.	2
		27702	Mantelrohr rechts, vollst. *	1
		27703	Mantelrohr links, vollst. *	1
		27712	Auspuffstutzen, vollst.	2
		28672	Feder zum Auspufftopf	2
		900.2106	Sechskantmutter M 6 DIN 555	4
			125 TS	
			Auspuff	
		127.1614.3	Rückwärtiges Bodenstück, vollst.	2
		29118	Auspuffrohr, vollst.	2
		29122	Auspufftopf rechts, verchromt	1
		29123	Auspufftopf links, verchromt	1
208		29125	Auspuffstutzen vollst., verchromt	2
209		29134	Überwurfmutter	2
		29135	Dichtring dazu	2
		29340	Mantelrohr rechts, vollst., verchromt	1
		29341	Mantelrohr links, vollst., verchromt	1
			Die übrigen Teile gleich wie bei Typ 125 TT	
			* Bei Bestellung bitte Farbe angeben!	

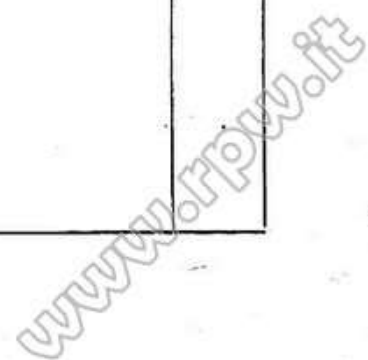



Bild Nr.	Ähnlich wie Bild Nr.	Ersatzteil Nr.	Benennung	Stück
			125 TT	
			Kraftstoffbehälter	
200		16636.1	Dichtung 14/10/1,5	1
199		24515	Benzinhahn vollst.	1
		24456	Schlauchhülse	2
		24795	Scheibe 6,4 DIN 125	4
207		25489	Einfüllverschluß	1
210		25597	Kraftstoffschlauch, 120 lang	1
		25914	Tankabzug (rechts und links)	1
		26834	Federring B 6 DIN 127	2
		27623	Dichtungsscheibe (Kork)	1
201		27634	Überwurfmutter M 16 × 1	1
		27635	Anschlußnippel	1
		27636	Überwurfmutter M 12 × 1,5	1
		27642	Äußere Dichtung zum Einfüllverschluß, 84 φ	1
204		27646	Kraftstoffbehälter vollst. *	1
		29006	Zwischennippel zum Benzinahn	—
	203	900.1017	Sechskantschraube zur Tankbefestigung AM 6 × 60 DIN 931	2
		900.2106	Sechskantmutter M 6 DIN 555	2
			125 TS	
		24456	Schlauchhülse	4
		29159	Kraftstoffleitung vollst.	1
		29160	Kraftstoffschlauch, 435 lang	1
		29161	Kraftstoffschlauch, 395 lang	1
		29162	T-Stück, vollst.	1
		29165	Anschlußnippel	1
		29354	Kraftstoffbehälter, verchromt und lackiert	1
		29371/72	Tankabzug (rechts und links)	1
			Die übrigen Teile gleich wie bei Typ 125 TT	
			* Bei Bestellung bitte Farbe angeben!	



www.hmv.de

Bild Nr.	Ähnlich wie Bild Nr.	Ersatzteil Nr.	Benennung	Stück
			125 TT 125 TS	
1		126.3000.0	Vordergabel, kompl. *	1
2		126.3001	Obere Gabelbrücke *	1
3		126.3002	Deckel dazu *	1
4		126.3004.2	Untere Gabelbrücke vollst. *	1
5		126.3008	Inneres Holmrohr	2
6		126.3009	Untere Führungsbüchse	2
7		126.3010	Untere Holmverschraubung	2
8		126.3011	Obere Holmverschraubung	2
9		126.3012.2	Verschraubung, vollst.	2
10		126.3014.2	Gleitrohr links, vollst. *	1
11		126.3015.2	Gleitrohr rechts, vollst. *	1
12		126.3023.2	Federbolzen, vollst.	2
13		126.3025	Scheibe 8,5/20	2
14		126.3026	Obere Führungsbüchse	2
15		126.3029	Dichtungsring	2
16		126.3030.2	Federstützrohr, vollst.	2
17		126.3035	Oberes Gewindestück	2
18		126.3037.2	Äußeres Holmrohr, vollst. *	2
19		126.3039	Pufferring	2
20		126.3040	Zwischenring	2
21		126.3041	Unterer Zentrierring	2
22		126.3042	Oberer Zentrierring	2
23		126.3043.2	Scheinwerferträger links, vollst. *	1
24		126.3044.2	Scheinwerferträger rechts, vollst. *	1
25		126.3048	Unterlagsring zur Scheinwerferbefestigung	2
		127.3027.0	Überwurfmutter kompl., mit Streif- und Dichtungsring	2
		127.3027.2	Überwurfmutter vollst., ohne Streif- und Dichtungsring	2
26		127.3034	Druckfeder	2
27		127.3049	Streifring (Merinofilz)	2
28		250.3003	Klemmgummi	1
29		250.3025	Scheibe 16,8/7,4	2
30		1426	Zylinderschraube AM 5 × 8 DIN 84	2
31		21526	Dichtung	2
32		22858	Sechskantschraube AM 8 × 35 DIN 931	1
33		24218	Sechskantschraube AM 7 × 35 DIN 931	1
34		24775	Sechskantmutter M 8 DIN 934	1
35		24805	Beilagscheibe 7,4 DIN 433	4
36		26422	Sechskantschraube M 7 × 15 DIN 933	2
37		26819	Federring B8 DIN 127	1
38		29189	Federring B7 DIN 127	5
39		900.1013	Sechskantschraube AM 7 × 30 DIN 931	8
40		900.2108	Sechskantmutter M8 DIN 555	2

* Bei Bestellung bitte Farbe angeben!

www.pw.it

Lenkung, Lenker, Seilzüge

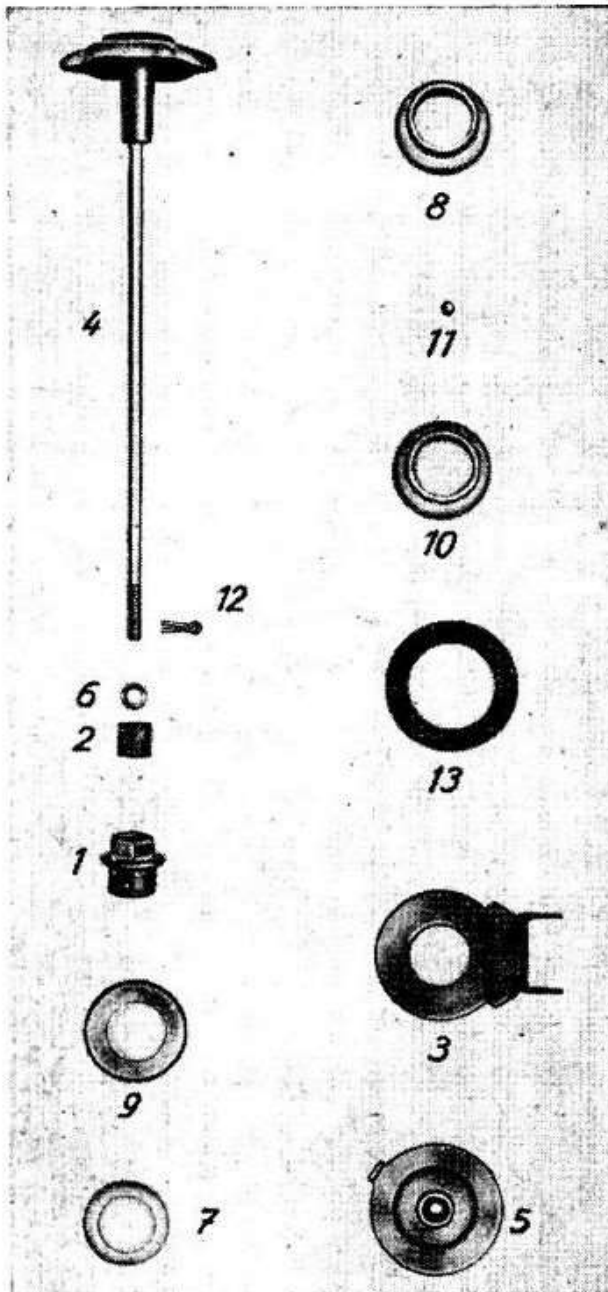


Bild Nr.	Ersatzteil Nr.	Benennung	Stück
Lenkung (siehe nebenstehende Tafel) (Tafel 10a)			
		125 TT 125 TS	
1	126.3104	Verschraubung	1
2	126.3107	Federgummi	1
3	126.3108.2	Dämpferarm	1
4	250.3105	Handrad	1
5	250.3110.2	Unterer Druckteller	1
6	24805	Scheibe 7,4 DIN 433	2
7	25220	Steuerkonus	2
8	25221	Obere Steuerschale	1
9	25222	Staubdeckel	1
10	25225	Untere Steuerschale	1
11	25226	Kugel, 5 ϕ	42
12	27039	Splint, 2 \times 12 ϕ DIN 94	1
13	29021	Reibscheibe 61 ϕ	2

Zu Tafel 11 d. Ersatzteilliste Typ 125

Bild Nr.	Ähnlich wie Bild Nr.	Ersatzteil Nr.	Benennung	Stück
125 TT 125 TS				
Lenker				
	245	251.3200.0	Lenker kompl. (verchromt oder lackiert)	1
		250.3201	Lenkerrohr (verchromt oder lackiert)	1
		250.3202	Vorderradbremshebel	1
	256	250.3202.0	Vorderradbremshebel, vollst. (samt Schelle, Kloben und Schrauben)	1
		250.3203	Lagerkloben für Bremshebel	1

www.rp-w.de

Bild Nr.	Ähnlich wie Bild Nr.	Ersatzteil Nr.	Benennung	Stück
	255	250.3204	Kupplungshebel	1
		250.3204.0	Kupplungshebel, vollst.	1
		250.3205	Lagerkloben für Kupplungshebel	1
		250.3207	Schelle zum Brems- und Kupplungshebel	2
	263	250.3208	Linsenpaßschraube	2
	262	250.3209	Klemmschraube	2
		25487	Blindgriff	1
	258	25488	Innendrehgriff	1
		27565	Rohr, vollst.	1
		27568	Führungsring	1
		27570	Gewindestift M 6 × 7,3	1
		27571	Gewindestift M 6 × 6	1
		27574	Anlauftring	1
		27575	Gleitstück	1
		27576	Verschlußpfropfen	1
		27577	Gummigriff	1
		27918	Linsensenkschraube AM 5 × 10 DIN 91	4
		900.2106	Sechskantmutter M 6 DIN 555	2
Seilzüge				
125 TT				
241		16639	Einstellschraube	1
242		24254	Einstellschraube M 7 × 33,5	1
243		24384	Lötnippelaufnahme für Brems- und Kupplungsseilzug	4
		24774	Sechskantmutter M 7 DIN 934	1
	248	24922	Kupplungsseilzug	1
254		25483	Hülse für Brems-, Kupplungs- und Gasseilzug	4
		26569	Lötnippel	2
	260	128.6300.2	Bremsseilzug vollst.	1
		128.6305	Schelle	2
	249	126.6500.2	Gasseilzug vollst.	1
125 TS				
		28958	Rändelmutter	1
249		29170	Gasseil vollst.	2
249		29172	Gasseilzug vollst.	1
260		29429	Bremsseilzug vollst.	1
Die übrigen Teile gleich wie bei Typ 125 TT				
Seilzugverteiler				
125 TS				
		29143	Seilzugverteiler, kompl. (samt Seilen)	1
		29157	Rechter Hebel zum Seilzugverteiler, vollst.	1
		29166	Bügel vollst.	1
		29167	Welle zum Seilzugverteiler, vollst.	1
		29169	Seilzugverteiler vollst.	1

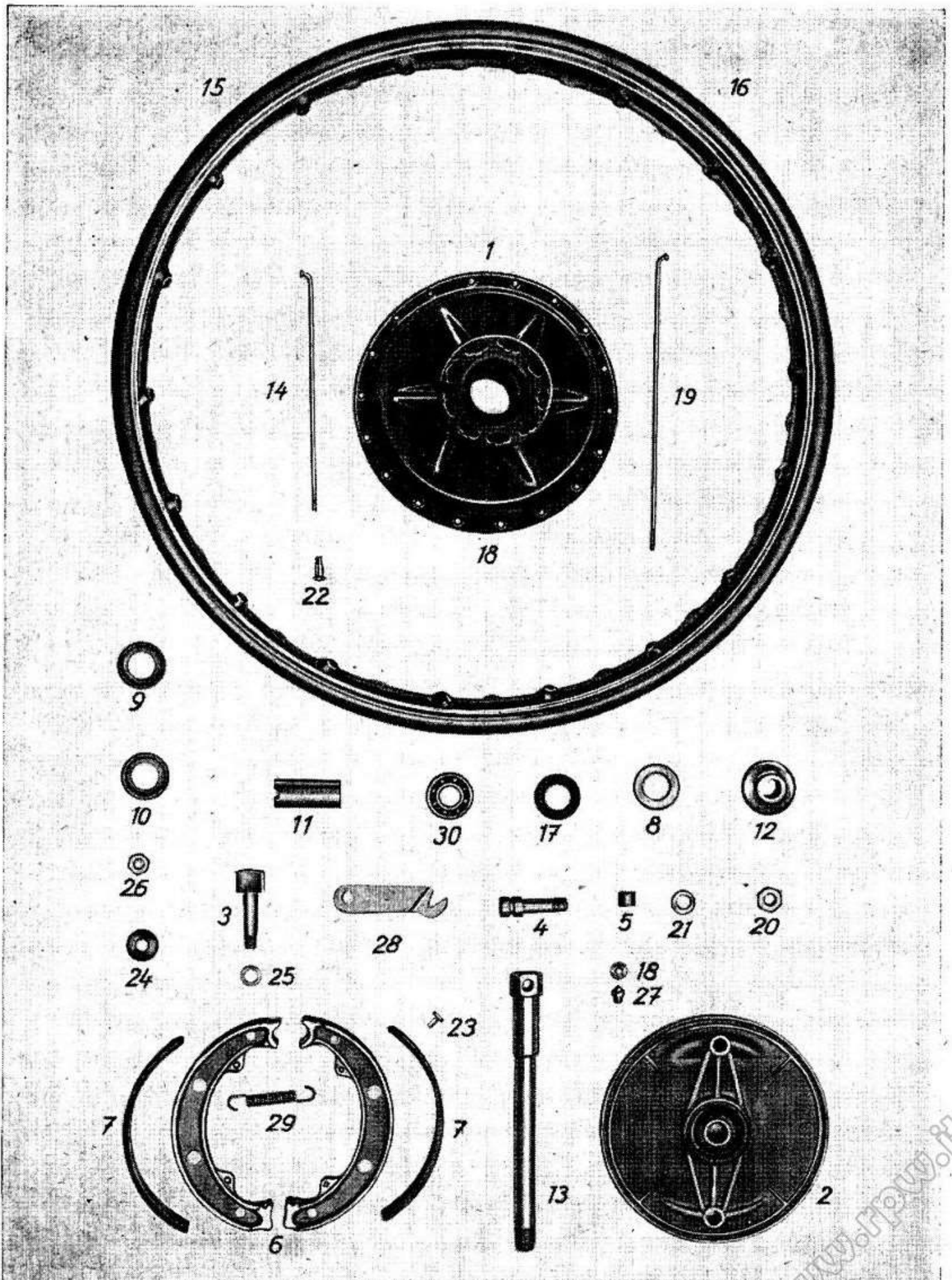


Bild Nr.	Ähnlich wie Bild Nr.	Ersatzteil Nr.	Benennung	Stück
			125 TT 125 TS	
		126.4000.0	Vorderrad, kompl. *	1
		126.4001.0	Vorderrad vollst. (Felge, Speichen, Nabe mit Kugellagern) *	1
		126.4002.0	Vorderradnabe, vollst., mit Einbauteilen *	1
1		126.4003.2	Nabenkörper *	1
2		126.4007	Tragplatte (od. 128.4007)	1
3		126.4009	Bremsnocke	1
4		126.4012	Bremsabstützbolzen	1
5		126.4013	Zwischenhülse, 13 ϕ	1
		126.4015.0	Bremsbackenpaar vollst., mit Belag	1
6		126.4015	Bremsbackenpaar ohne Belag	1
7		126.4017	Bremsbelag	2
8		126.4020	Verschlußdeckel	1
9		126.4021	Deckscheibe, 0,5 stark	2
10		126.4022	Stützscheibe, 1,5 stark	2
11		126.4023	Distanzrohr	1
12		126.4024.2	Distanzbüchse	1
13		126.4026.2	Vorderachse	1
14		126.4031	Speiche kurz M 4 \times 174	18
15		250.4033	Tiefbettfelge 19 \times 2 1/2", verchromt	1
16		250.4033	Tiefbettfelge 19 \times 2 1/2" *	1
17		126.4113	Dichtungsfilz	2
18		18931	Unterlagscheibe 6,5/10 zum Schmiernippel	1
19		24670	Speiche lang M 4 \times 219	18
20		24786	Mutter M 10 \times 1 DIN 936	1
21		24807	Scheibe 10,5 DIN 433	1
22		26669	Nippel M 4	36
23		26814	Hohlriet, 3 ϕ \times 8	14
24		26817	Dichtungsring (Gummi)	1
25		26819	Federring B8 DIN 127	1
26		26820	Mutter M 8 \times 1 DIN 934	1
27		26821	Druckschmiernippel	1
28		26828	Bremshebel vollst. (oder 128.4011.2)	1
29		28773	Bremsbackenfeder	2
30		900.6202	Kugellager 6202 DIN 625, 15/35/11	2

* Bei Bestellung bitte Farbe angeben!

Hinterrad, Fußbremse, Antriebskette, Kettenschutz

Bild Nr.	Ähnlich wie Bild Nr.	Ersatzteil Nr.	Benennung	Stück
			125 TT 125 TS	
			Hinterrad	
	314	126.4009	Bremsnocke	1
		126.4015.0	Bremsbackenring vollst., mit Belag	1
	312	126.4015	Bremsbackenring vollst., ohne Belag	1
		126.4017	Bremsbelag	2
		126.4020	Verschlußdeckel	1
		126.4021	Deckscheibe, 0,5 stark	2
		126.4022	Stützscheibe, 1,5 stark	2
		126.4100.0	Hinterrad kompl. (Felge, Speichen, kompl. Nabe) *	1
		126.4101.0	Hinterrad vollst. (Felge, Speichen, Nabe mit Kugellager) *	1
		126.4102.0	Hinterradnabe, vollst. mit Einbauteilen *	1
	303	126.4103.2	Nabenkörper (mit Zahnkranz, 45 Zähne)	1
	310	126.4107	Tragplatte	1
	296	126.4111.2	Bremshebel	1
		126.4112	Bremsstützbolzen	1
	308	126.4113	Dichtungsfilz, 34 ϕ	2
	306	126.4118.2	Zwischenstück	1
	295	126.4119	Achsmutter	1
		126.4123	Distanzrohr	1
	305	126.4126.2	Hinterradachse (Steckachse)	1
	292	13155	Scheibe (bei Hinterachse)	2
		18931	Unterlagscheibe 10/6,5	1
		24786	Sechskantmutter M 10 \times 1 DIN 934	1
		26814	Hohniet	14
	315	26817	Dichtungsring 22/9/3	1
	316	26819	Federring B8 DIN 127	1
	317	26820	Sechskantmutter M 8 \times 1 DIN 934	1
	291	26821	Druckschmiernippel	1
	313	28773	Bremsfeder	1
		29192	Federring B 10 DIN 127	2
	293	900.6202	Hochschulterkugellager 6202 DIN 625, 15/35/11	1
	293	900.6702	Kugellager, zweireihig 3202 DIN 628, 35/15/15,9	1

* Bei Bestellung bitte Farbe angeben!

www.rpw.it

Bild Nr.	Ähnlich wie Bild Nr.	Ersatzteil Nr.	Benennung	Stück
			125 TT 125 TS	
			Fußbremse	
294		18931	Unterlags Scheibe 10/6,5	1
		24513	Gummihülse 66 lang	1
		24791	Scheibe 6,7 DIN 433	1
297		24846	Fußbremshebel, vollst.	1
		24893	Splint 1,5 × 10 DIN 94	1
301		24909	Flügelmutter M7	1
291		26821	Schmiernippel	1
		28946	Führungsbüchse	1
	298	29114	Bremsstange, vollst.	1
		29129	Druckfeder	1
			Antriebskette	
	302	126.2810.0	Antriebskette, 114 Glieder $1/2'' \times 5/16''$	1
		250.2812	Block	1
		250.2825.0	Gekröpftes Glied	1
		28421	Verschußglied	1
		28425	Verschußfeder	1
			Kettenschutz	
	299	126.2800.2	Kettenschutz, vollst.	1
		22858	Sechskantschraube AM 8 × 35 DIN 931	1
		23099	Zylinderschraube AM 5 × 12 DIN 84	1
		24794	Scheibe 5,3 DIN 125 zu 23099	1
		24795	Scheibe 6,4 DIN 125	1
		24797	Scheibe 8,4 DIN 125	1
		25399	Sechskantschraube zur Befestigung am Rahmen	1
		27711	Distanzring 15/6/3 zu 23099	1
		29190	Federring B 5 DIN 127	1
		900.2105	Sechskantmutter M 5 DIN 555 zu 23099	1
		900.2108	Sechskantmutter M 8 DIN 555	1
			* Bei Bestellung bitte Farbe angeben!	

Elektrische Ausrüstung, Horn, Beleuchtung und Tacho

Bild Nr.	Ähnlich wie Bild Nr.	Ersatzteil Nr.	Benennung	Stück
			125 TT 125 TS	
			Lichtmaschine	
	323	126.5000.0	Lichtmaschine, kompl.	1
	339	126.5012	Deckel zur Lichtmaschine	1
		250.5009.2	Anschlußplatte	1
		250.5024	Zwischenmutter zu 27504	1
		22796	Federring B 4 DIN 127	5
		25433	Zylinderschraube zu Kohlebürste und Kondensator AM 4 × 6 DIN 84	5
		25607	Regler	
		25607.3	Umtauschregler *	
340		26747	Anker	1
	346	26949	Kontaktschraube samt Mutter M 3,5	1
		27440	Druckfeder	1
345		27441	Unterbrecherhammer	1
344		27449	Kohlebürste	1
347		27450	Kondensator	1
		27460	Linsensenkschraube AM 4 × 12 DIN 88 zum Deckel	2
		27475	Schmierfilz vollst.	1
		27501	Feldspule vollst.	1
		27502	Beilageplättchen	2
		27504	Ankerbefestigungsschraube	1
346		27507	Kontaktschraube (ohne Mutter)	1
		27508	Sechskantmutter M 3,5 DIN 934	1
		27529	Kabeltülle	1
		27728	Platte zum Milles-Regler, vollst.	1
		900.1307	Zylinderschraube z. Lichtmaschinenbefestigung AM 8 × 20 DIN 84	2
			* Nur gegen Einsendung des alten Reglers.	

www.fpw.it

Bild Nr.	Ähnlich wie Bild Nr.	Ersatzteil Nr.	Benennung	Stück
			125 TT 125 TS	
			Scheinwerfer, Tacho	
		126.5301.2	Scheinwerfergehäuse, vollst., bis M. 262.200	1
		126.5319.0	Lampensockelhalter vollst.	1
	338	126.5320.0	Elektrischer Abblendschalter, ab M. 262.201	1
	335	126.5400.0	Scheinwerfer kompl. (mit elektrischem Abblendschalter) ab M. 262.201	1
		126.5401.2	Scheinwerfergehäuse vollst., ab M. 262.201	1
		126.5700.0	Lichtleitungen vollst.	1
		250.5312.2	Anschlußplatte (ohne Sicherungen)	1
		250.5317.0	Scheinwerferschalter kompl.	1
		250.5317.2	Schaltergrundplatte	1
		250.5320	Schaltergriff	1
		250.5325.0	Antriebsspirale	1
		250.5325	Antriebswelle (Seele) zum Tacho	1
		250.5327	Gummiring bei Tacho 58/52,5	1
		11686	Schelle für Kabel und Tachospirale	1
	320	11733	Kabelband	1
		23641	Glühlampe Bilux 25/25 W, 6 V	1
	336	25641	Einbautacho 60/100	1
	343	27493	Kontroll- und Standlampe H 6 V/1, 5 W DIN 72601	2
		27518	Kontrolllampenfenster	1
		27519	Zündschlüsselführung	1
		27520	Sicherungsfeder zur Zündschlüsselführung	1
		27522	Isolerring 8/6,6 zur Zündschlüsselführung	1
		27523	Isolierscheibe 19/6,5 zur Zündschlüsselführung	1
	341	28170	Zündschlüssel	2
		28494	Reflektor	1
		28497	Dichtring 4,5/11 bei Schaltergriff	1
		28498	Kontaktbügel	1
		28499	Schalterfeder	3
		28500	Feder	6
		28501	Scheibe 10,8/18 bei Schaltergriff	1
		28503	Abdichtring (Gummi)	1
		28522	Scheinwerferglas	1
		28544	Scheinwerferdeckel vollst. (samt Schraube)	1
		28772	Gummiring bei Tachospirale	1
		28909	Scheibe 6,5/14	2
		29075	Scheinwerferdeckel kompl. (samt Glas und Schraube)	1
	342	900.0701	Sicherung A8/8V	1
		900.1104	Sechskantschraube zur Scheinwerferbefestigung AM 8 × 25 DIN 933	2

Bild Nr.	Ähnlich wie Bild Nr.	Ersatzteil Nr.	Benennung	Stück
			125 TT 125 TS	
			Bis Maschine 262.201	
		28534	Feder zu 28540	
		28540	Innenabblendschalter	
		28582	Deckel dazu	
		28877	Senkschraube zu 28540 (Deckelbefestigung)	
		900.1401	Senkschraube zu 28540 (Gehäusebefestigung)	
			Batterie, Horn, Zündspule	
		126.5202	Befestigung für Marelli-Zündspule	1
		126.5207.2	Zündkabel	1
		250.5205.2	Kabelstecker	1
		250.5206	Hülse zum Zündkabel	1
		3460	Kabelschuh	2
321		12932	Gewindebolzen zum Spannband	1
322		14029	Spannbolzen zum Spannband	1
		21049	Schutzkappe (Gummi)	2
		21061	Sigmaöse	4
348		23750	Zündspule (oder Pos. 900.0708)	1
		24322	Sechskantschraube M 8 × 18 DIN 933	1
326		24852	Rückwärtiger Scharnierbolzen	1
327		24859	Spannschraube M 6 × 50	1
328		24861	Rückwärtiges Spannband	1
329		24862	Vorderes Spannband	1
334		25536	Batterie	1
337		25732	Signalhorn	1
		26819	Federring B 8 DIN 127	1
		28664	Kabeltülle	1
		29088	Befestigungsschelle für Zündspule	1
		29197	Batteriespannband, vollst.	1
		900.1308	Zylinderschraube zur Schelle M 5 × 30 DIN 84	1
		900.2105	Sechskantmutter M 5 DIN 555	1
		900.2108	Sechskantmutter M 8 DIN 555	1

www.tpw.it

Bild Nr.	Ähnlich wie Bild Nr.	Ersatzteil Nr.	Benennung	Stück
			125 TT 125 TS	
			Werkzeugtasche	
	352	126.2600.0	Werkzeugtasche, vollst.	1
		250.2606.2	Verschlusskappe	1
		22858	Sechskantschraube AM 8 × 35 DIN 931	1
		24928	Sechskantschraube M 6 × 15 DIN 933	2
		900.2106	Mutter M 6 DIN 555	2
		900.2108	Sechskantmutter M 8 DIN 555	1
			Werkzeuge	
	353	250.2825.0	Gekröpftes Glied	1
		250.7024.2	Luftpumpe	1
346		10181	Mutterschlüssel 8/10 DIN 658	1
		17779	Unterbrecherschlüssel	1
		19599	Mutterschlüssel 6/7 DIN 658	1
347		21006	Schraubenzieher	1
348		21008	Kombinationszange	1
		21089	Griff, 6 ϕ , 72 lang	1
		21383	Griff, 8 ϕ , 170 lang	1
		22138	Wickeltasche	1
349		24206	Steckschlüssel für Zündkerze	1
350		24323	Mutterschlüssel 14/17 DIN 658	1
351		24324	Mutterschlüssel 9/11 DIN 658	1
354		25512	Mutterschlüssel 19/22 DIN 658	1
355		25968	Steckschlüssel für Zylinderkopfschrauben	1



